

ریاست جمهوری  
معاونت برنامه‌ریزی و نظارت راهبردی  
مرکز آمار ایران

# سرشماری عمومی نفوس و مسکن - ۱۳۸۵

## جمعیت شهرهای کشور بر حسب سن و جنس

کل کشور





#### ▣ نشانه‌های نشریات مرکز آمار ایران

-	آمار گردآوری نشده است.
...	آمار در دسترس نیست.
x	ذاتاً یا عملاً وجود ندارد.
x x	جمع و محاسبه غیر ممکن یا بی‌معنی است.
//	رقم کمتر از نصف واحد است.
*	رقم (نسبت) ناچیز و قابل صرف‌نظر کردن است.
*	رقم غیر قطعی است.
**	رقم جنبه تخمینی دارد.
⊖	به دلیل حفظ محرمانگی، رقم قابل انتشار نیست.

اختلاف در سرجمع‌ها به علت سراسر کردن ارقام است. محاسبه نسبت‌ها و شاخص‌ها قبل از سراسر کردن ارقام صورت گرفته است.

سرشناسه : مرکز آمار ایران  
 عنوان و نام پدیدآور : سرشماری عمومی نفوس و مسکن - ۱۳۸۵: جمعیت شهرهای کشور برحسب سن و جنس کل کشور ۳/ معاونت برنامه‌ریزی و نظارت راهبردی مرکز آمار ایران.  
 مشخصات نشر : تهران: مرکز آمار ایران، دفتر ریاست امور بین‌الملل و روابط عمومی، ۱۳۸۸.  
 مشخصات ظاهری : ۲۶۶ ص: جدول، نمودار؛ ۲۹×۲۲ س م.  
 فروست : مرکز آمار ایران، دفتر ریاست، امور بین‌الملل و روابط عمومی؛ ۴۲۴۸.  
 شابک : ۳۵۰۰۰ ریال: ۳-۶۲۶-۳۶۵-۹۶۴-۹۷۸  
 وضعیت فهرست‌نویسی : فیپا.  
 موضوع : مسکن - ایران - آمار.  
 موضوع : ایران - سرشماری: ۱۳۸۵  
 موضوع : ایران - جمعیت - آمار.  
 شناسه افزوده : مرکز آمار ایران. دفتر ریاست امور بین‌الملل و روابط عمومی.  
 شناسه افزوده : ایران ریاست جمهوری. معاونت برنامه‌ریزی و نظارت راهبردی رئیس جمهور.  
 رده‌بندی کنگره : پ ۱۳۸۵ آ ۹۴ / ۲ / HA۴۵۷۰  
 رده‌بندی دیویی : ۳۰۴/۶۰۹۵۵۰۲۱  
 شماره کتابشناسی ملی : ۱۶۶۵۹۸۴

#### مرکز آمار ایران

سرشماری عمومی نفوس و مسکن - ۱۳۸۵ جمعیت شهرهای کشور بر حسب سن و جنس، کل کشور ۳  
 تاریخ انتشار: چاپ اول، اسفند ۱۳۸۷  
 شمار: ۱۵۰۰۰ نسخه  
 شماره مسلسل نشریات مرکز آمار ایران: ۴۲۴۸  
 ناشر: دفتر ریاست، امور بین‌الملل و روابط عمومی.  
 قیمت : ۳۵۰۰۰ ریال  
 چاپ در چاپخانه مرکز آمار ایران

نقل قول از مطالب این کتاب با ذکر منبع بلامانع است.  
 تهران، کد پستی ۱۴۱۴۶۶۳۱۱۱، خیابان دکتر فاطمی، خیابان رهی معیری، تلفن ۸-۸۸۹۶۵۰۶۱  
 دورنگار: ۸۸۹۶۴۴۷۲

URL: <http://www.sci.org.ir>  
 E-mail: [sci@sci.org.ir](mailto:sci@sci.org.ir)

شابک ۳-۶۲۶-۳۶۵-۹۶۴-۹۷۸  
 ISBN ۳-۶۲۶-۳۶۵-۹۶۴-۹۷۸

## پیشگفتار

سرشماری عمومی نفوس و مسکن در ایران به موجب قانون هر ده سال یکبار به اجرا در می‌آید. نخستین سرشماری عمومی نفوس و مسکن در سال ۱۳۳۵ توسط اداره آمار عمومی و سرشماری‌های بعدی در سال‌های ۱۳۴۵، ۱۳۵۵، ۱۳۶۵ و ۱۳۷۵ توسط مرکز آمار ایران انجام شد. سرشماری ۱۳۸۵، ششمین سرشماری عمومی نفوس و مسکن کشور است که در تاریخ ششم آبان ۱۳۸۵ در سراسر کشور به اجرا در آمد. سرشماری با ارائه یک تصویر کلی از اندازه، ساختار و ویژگی‌های جمعیت یکی از منابع اصلی برنامه‌ریزی در زمینه‌های اقتصادی، اجتماعی و فرهنگی به‌شمار آمده و با ترسیم وضعیت موجود، آگاهی‌های لازم برای تهیه برنامه‌های توسعه را در اختیار سیاستگذاران، برنامه‌ریزان و مسئولان کشور قرار می‌دهد. همچنین سرشماری عمومی نفوس و مسکن، با ارائه چارچوب‌های نمونه‌گیری لازم برای اجرای طرح‌های آمارگیری نمونه‌ای در حوزه‌های مربوط به جمعیت و خانوار، یکی از ارکان اصلی و زیربنایی نظام آماری کشور محسوب می‌شود. سرشماری ۱۳۸۵ دارای ویژگی‌هایی است که آن را از سرشماری‌های پیشین متمایز می‌کند. از نظر شیوه اندازه‌گیری صفات، سرشماری ۱۳۸۵ نخستین سرشماری کشور است که روش «سرشماری همراه با نمونه‌گیری» در آن پیاده شده است. ترکیب فنون نمونه‌گیری با عملیات سرشماری دیدگاهی است که امروزه در جهان گسترش قابل توجهی یافته است. استفاده از این شیوه موجب کاهش چشمگیر حجم فعالیت آمارگیری، صرفه‌جویی در هزینه‌ها و کاهش برخی از خطاهای غیر نمونه‌ای می‌شود. در عین حال استفاده از این روش محدودیت‌هایی را نیز به همراه دارد که عدم امکان برآورد برخی صفات در سطوح جغرافیایی کوچک و نیز محدود ساختن طبقه‌بندی صفات در جدول‌های تقاطعی از جمله آن‌ها است.

ویژگی دیگر سرشماری ۱۳۸۵ استفاده از روش «تشخیص هوشمند نویسه‌ها»<sup>(۱)</sup> در استخراج اطلاعات سرشماری است. استفاده از این روش که شامل تصویربرداری مستقیم از پرسشنامه‌ها و تبدیل تصاویر به داده‌ها است مزایایی در بر دارد که کاهش خطای داده‌آمایی از مهم‌ترین آن‌ها است.

دست‌آورد این سرشماری، فراهم‌آمدن اطلاعات وسیعی است که در قالب جدول‌های متعدد و به تناسب نیاز در سطوح جغرافیایی معین قابل ارائه است. گزیده‌ای از مهم‌ترین این اطلاعات در قالب نشریات سرشماری، به شیوه‌های مکتوب و الکترونیک عرضه شده و دیگر اطلاعات مورد نیاز بر حسب تقاضای کاربران از طریق واحد اطلاع‌رسانی مرکز آمار ایران در اختیار استفاده‌کنندگان قرار خواهد گرفت.

بدین ترتیب نتایج این سرشماری در قالب یک عنوان نشریه گزیده نتایج، یک عنوان نشریه نتایج کلی، یک عنوان نشریه نتایج تفصیلی در سطح کل کشور، ۳۰ عنوان نشریه نتایج کلی استان‌ها و ۳۰ عنوان نشریه نتایج تفصیلی استان‌ها در یک قالب و با جدول‌های یکسان به صورت مکتوب منتشر می‌شود. علاوه بر این، یک عنوان نشریه شهرهای کشور و یک عنوان نشریه نتایج شهر تهران از جمله نشریات این سرشماری خواهد بود. با توجه به نیاز کاربران نشریه حاضر نیز جمعیت شهرهای کشور را بر حسب سن و جنس ارائه می‌نماید.

همگام با توسعه فناوری‌های اطلاعاتی و ارتباطی و به منظور تسهیل دسترسی عموم به اطلاعات ارزشمند سرشماری عمومی نفوس و مسکن ۱۳۸۵، از اردیبهشت‌ماه ۱۳۸۶ پس از تأیید فایل سرشماری نتایج آن در سطوح مختلف جغرافیایی به تدریج از طریق وب‌گاه سرشماری عمومی نفوس و مسکن ۱۳۸۵ در درگاه ملی آمار، اطلاع‌رسانی شده است. علاوه بر تمامی نشریات مذکور، مجموعه اطلاعات نتایج این سرشماری در قالب نتایج تفصیلی به تفکیک شهرستان‌ها نیز تهیه و در قالب لوح فشرده نوری عرضه خواهد شد. همچنین نسخه الکترونیک تمامی نشریات مزبور در درگاه ملی آمار، پیوند ارتباطی پایگاه اطلاعاتی نشریات و وب‌گاه ویژه سرشماری عمومی نفوس و مسکن ۱۳۸۵ به نشانی اینترنتی [www.amar.org.ir](http://www.amar.org.ir) در دسترس عموم کاربران است.

همکاری‌های ارزنده مردم شریف ایران و همراهی مؤثر سازمان‌های شرکت‌کننده در اجرای سرشماری به‌طور قطع، نقشی اساسی در اجرای موفق سرشماری داشته است. مرکز آمار ایران به این وسیله مراتب سپاس خود را به محضر ملت بزرگ ایران و تمامی افراد و سازمان‌هایی که در اجرای سرشماری مشارکت داشته‌اند، تقدیم می‌دارد.

من الله التوفیق



محمد مدد

رئیس مرکز آمار ایران

## فهرست مندرجات

### عنوان

### صفحه

تعاریف و مفاهیم .....	۵
شاخص‌های به کار رفته در این نشریه .....	۷
گزیده یافته‌ها .....	۹

### جدول‌های کل کشور

۱- جمعیت کشور به تفکیک سن و جنس بر حسب استان - ۱۳۸۵ .....	۲۱
۲- جمعیت شهرهای کشور به تفکیک سن و جنس بر حسب استان - ۱۳۸۵ .....	۲۷
- جمعیت شهرهای کشور به تفکیک سن و جنس بر حسب استان (آذربایجان شرقی) .....	۲۷
- جمعیت شهرهای کشور به تفکیک سن و جنس بر حسب استان (آذربایجان غربی) .....	۳۹
- جمعیت شهرهای کشور به تفکیک سن و جنس بر حسب استان (اردبیل) .....	۴۵
- جمعیت شهرهای کشور به تفکیک سن و جنس بر حسب استان (اصفهان) .....	۵۱
- جمعیت شهرهای کشور به تفکیک سن و جنس بر حسب استان (ایلام) .....	۷۵
- جمعیت شهرهای کشور به تفکیک سن و جنس بر حسب استان (بوشهر) .....	۷۵
- جمعیت شهرهای کشور به تفکیک سن و جنس بر حسب استان (تهران) .....	۸۱
- جمعیت شهرهای کشور به تفکیک سن و جنس بر حسب استان (چهارمحال و بختیاری) .....	۹۹
- جمعیت شهرهای کشور به تفکیک سن و جنس بر حسب استان (خراسان جنوبی) .....	۱۰۵
- جمعیت شهرهای کشور به تفکیک سن و جنس بر حسب استان (خراسان رضوی) .....	۱۱۱
- جمعیت شهرهای کشور به تفکیک سن و جنس بر حسب استان (خراسان شمالی) .....	۱۲۹
- جمعیت شهرهای کشور به تفکیک سن و جنس بر حسب استان (خوزستان) .....	۱۲۹
- جمعیت شهرهای کشور به تفکیک سن و جنس بر حسب استان (زنجان) .....	۱۴۱
- جمعیت شهرهای کشور به تفکیک سن و جنس بر حسب استان (سمنان) .....	۱۴۷
- جمعیت شهرهای کشور به تفکیک سن و جنس بر حسب استان (سیستان و بلوچستان) .....	۱۴۷
- جمعیت شهرهای کشور به تفکیک سن و جنس بر حسب استان (فارس) .....	۱۵۹
- جمعیت شهرهای کشور به تفکیک سن و جنس بر حسب استان (قزوین) .....	۱۷۱
- جمعیت شهرهای کشور به تفکیک سن و جنس بر حسب استان (قم) .....	۱۷۷
- جمعیت شهرهای کشور به تفکیک سن و جنس بر حسب استان (کردستان) .....	۱۸۳
- جمعیت شهرهای کشور به تفکیک سن و جنس بر حسب استان (کرمان) .....	۱۸۹
- جمعیت شهرهای کشور به تفکیک سن و جنس بر حسب استان (کرمانشاه) .....	۲۰۱
- جمعیت شهرهای کشور به تفکیک سن و جنس بر حسب استان (کهگیلویه و بویراحمد) .....	۲۰۷
- جمعیت شهرهای کشور به تفکیک سن و جنس بر حسب استان (گلستان) .....	۲۰۷
- جمعیت شهرهای کشور به تفکیک سن و جنس بر حسب استان (گیلان) .....	۲۱۳
- جمعیت شهرهای کشور به تفکیک سن و جنس بر حسب استان (لرستان) .....	۲۲۵
- جمعیت شهرهای کشور به تفکیک سن و جنس بر حسب استان (مازندران) .....	۲۳۱
- جمعیت شهرهای کشور به تفکیک سن و جنس بر حسب استان (مرکزی) .....	۲۳۷
- جمعیت شهرهای کشور به تفکیک سن و جنس بر حسب استان (هرمزگان) .....	۲۴۳
- جمعیت شهرهای کشور به تفکیک سن و جنس بر حسب استان (همدان) .....	۲۴۹
- جمعیت شهرهای کشور به تفکیک سن و جنس بر حسب استان (یزد) .....	۲۵۵

### نمودار

نمودار ۱- متوسط رشد سالانه جمعیت کشور ۸۵-۱۳۳۵ .....	۱۲
نمودار ۲- هرم سنی جمعیت کل کشور ۱۳۸۵ .....	۱۳
نمودار ۳- هرم سنی جمعیت شهری کشور ۱۳۸۵ .....	۱۳
نمودار ۴- هرم سنی جمعیت روستایی کشور ۱۳۸۵ .....	۱۴
نمودار ۵- جمعیت نقاط شهری کشور به تفکیک استان - ۱۳۸۵ .....	۱۴

### نقشه

نقشه ۱- متوسط رشد سالانه جمعیت نقاط شهری ۸۵-۱۳۷۵ .....	۱۵
--	----





## تعاریف و مفاهیم به کار رفته در این نشریه

### جمعیت (جامعه مورد سرشماری)

اعضای همه خانوارهای معمولی ساکن، مؤسسه‌ای و گروهی که اقامتگاه معمولی آنان در زمان سرشماری در ایران قرار دارد و نیز اعضای تمامی خانوارهای معمولی غیر ساکن کشور، جامعه مورد سرشماری را تشکیل می‌دهند. اعضای هیئت‌های سیاسی و سفارتخانه‌های خارجی در ایران و افراد خانوار آنان جزو جامعه مورد سرشماری محسوب نمی‌شوند، اما ایرانیان عضو هیئت‌های سیاسی و سفارتخانه‌های ایران در خارج از کشور و افراد خانوار آنان، جزو جامعه مورد سرشماری به حساب می‌آیند.

### خانوار معمولی

خانوار معمولی از چند نفر تشکیل می‌شود که با هم در یک اقامتگاه مشترک زندگی می‌کنند و با یکدیگر هم‌خرج هستند و معمولاً با هم غذا می‌خورند. در مواردی خانوار معمولی می‌تواند یک نفره باشد.

### خانوار معمولی ساکن

آن دسته از خانوارهای معمولی که در اقامتگاه ثابت (مکان‌های محل سکونت ساخته شده از مصالح سخت و نیز چادر ثابت، آلونک، کپر و...) سکونت دارد، "خانوار معمولی ساکن" نامیده می‌شود.

### خانوار معمولی غیر ساکن

آن دسته از خانوارهای معمولی که در زمان سرشماری در اقامتگاه ثابتی سکونت ندارند، "خانوار معمولی غیر ساکن" نامیده می‌شوند. این دسته از خانوارها سه گروه زیر را در بر می‌گیرد:

- ۱- خانوارهایی که در زمان سرشماری در کوچ به سر می‌برند و یا در خارج شهرها و آبادی‌ها در سرپناه قابل حمل زندگی می‌کنند.
- ۲- خانوارهایی که در محل ثابتی زندگی نمی‌کنند و به طور مداوم محل زندگی خود را تغییر می‌دهند، مانند کولی‌ها.
- ۳- خانوارهایی که محل زندگی مشخصی ندارند و شب‌ها معمولاً در پارک‌ها، خرابه‌ها، زیرپل‌ها و... بیتوته می‌کنند.

### خانوار گروهی<sup>(۱)</sup>

مجموعه افرادی که تمام یا اغلب آنان به دلیل دارا بودن شرایط خاص (به‌طور عمده داشتن ویژگی مشترک) اقامتگاه مشترکی را برای سکونت خود انتخاب کرده‌اند و به طور مشترک امور زندگی در آن اقامتگاه را اداره می‌کنند خانوار گروهی نامیده می‌شوند.

(۱) در سرشماری عمومی نفوس و مسکن سال ۱۳۷۵ خانوارهای گروهی به عنوان بخشی از خانوارهای معمولی ساکن محسوب شده‌اند.

### خانوار مؤسسه‌ای

مجموع افرادی که به دلیل داشتن هدف یا ویژگی‌های مشترک با هم در یک مؤسسه زندگی می‌کنند و آن مؤسسه بنابر مجوز یا بر اساس مقررات و ضوابط معینی مسئولیت منزل دادن (ارائه محل سکونت همراه با خدمات و تسهیلات) به آنان را بر عهده دارد خانوار مؤسسه‌ای نامیده می‌شود نمونه‌های مشخصی از خانوارهای مؤسسه‌ای عبارتند از:

پادگان‌ها و پاسگاه‌های نظامی و انتظامی، خوابگاه‌های دانشجویی که تحت مدیریت یکی از دانشگاه‌ها اداره می‌شود بجز خوابگاه‌های متأهلین، آسایشگاه‌های روانی، خانه‌های سالمندان، شیرخوارگاه‌ها، آسایشگاه‌های معلولین، زندان‌ها و ندامتگاه‌ها، پانسیون‌ها و خوابگاه‌های دانش‌آموزی.

### اقامتگاه معمولی

اقامتگاه معمولی خانوار، محلی است که خانوار در زمان سرشماری در آنجا زندگی می‌کند، مشروط بر اینکه اقامتگاه دیگری نداشته باشد. اقامتگاه معمولی آن دسته از خانوارهای معمولی ساکن که در زمان سرشماری بیش از یک اقامتگاه دارند، محلی است که بیش‌ترین مدت سال را در آن جا به سر می‌برند.

### شهر (نقطه شهری)

منظور از شهر، هر یک از نقاطی است که دارای شهرداری باشد.

### جمعیت ساکن در نقاط شهری

منظور از جمعیت ساکن در نقاط شهری در هر یک از محدوده‌های بخش، شهرستان، استان یا کشور، جمعیت تمامی شهرهایی است که در همان محدوده قرار دارد و جمعیت هر شهر، عبارت است از مجموع تعداد اعضای همه خانوارهای معمولی ساکن، مؤسسه‌ای و گروهی که اقامتگاه معمولی آنان در زمان سرشماری در آن شهر واقع است.

### سن

منظور از سن، تعداد سال‌های کاملی است که از زمان تولد فرد گذشته است.

## شاخص‌های به کار رفته در این نشریه

### نسبت جنسی

نسبت جنسی عبارت است از نسبت تعداد مردان به زنان یا زنان به مردان که معمولاً به صورت درصد بیان می‌شود. در این نشریه، نسبت تعداد مردان به زنان ارائه شده است.

$$\text{نسبت جنسی} = \frac{M}{F} \times 100$$

که در آن، M تعداد مردان و F تعداد زنان است.

### میانگین سنی

میانگین سنی، متوسط سن افراد یک جامعه است و از تقسیم کردن مجموع حاصل ضرب‌های هریک از سنین منفرد در فراوانی افراد در آن سن، به کل جمعیت حاصل می‌شود.

یعنی:

$$\text{میانگین سنی} = \frac{\sum_{i=0}^{\omega} i \cdot F_i}{\sum_{i=0}^{\omega} F_i}$$

که در آن ... و ۳ و ۲ و ۱ و ۰ عبارت از سنین منفرد و  $F_i$  تعداد افراد در سن (i) است.

### میانه سنی

سنی که جمعیت را از نظر تعداد به دو گروه مساوی تقسیم کند، میانه سنی نامیده می‌شود.

$$Md = L_i + \left( \frac{\frac{N}{2} - FC_{i-1}}{F_i} \right) \times C$$

که در آن:

Md میانه،  $L_i$  کرانه پایین گروه میانه‌دار،  $FC_{i-1}$  فراوانی تجمعی گروه ماقبل طبقه میانه‌دار،  $F_i$  فراوانی مطلق طبقه میانه‌دار، N تعداد کل جمعیت و C فاصله طبقات است.

## متوسط رشد سالانه جمعیت در یک دوره

عبارت است از نسبت تغییرات سالانه یک جمعیت به کل جمعیت که به صورت درصد بیان می‌شود. متوسط رشد سالانه جمعیت در طول یک دوره از رابطه زیر محاسبه می‌شود:

$$r = \sqrt[t]{\frac{P_n}{P_0}} - 1$$

در این فرمول:

$r$ : متوسط رشد سالانه جمعیت

$P_n$ : جمعیت در انتهای دوره

$P_0$ : جمعیت در ابتدای دوره

$t$ : طول دوره بر حسب سال

## شاخص تغییرات جمعیت

$$\text{شاخص تغییرات جمعیت} = \frac{\text{جمعیت در یک سال معین}}{\text{جمعیت در سال پایه}} \times 100$$

## متوسط بعد خانوار

عبارت است از متوسط تعداد اعضای خانوار و از رابطه زیر محاسبه می‌شود:

$$\text{متوسط بعد خانوار} = \frac{\text{جمعیت}}{\text{تعداد خانوار}}$$

## تراکم جمعیت

عبارت است از متوسط تعداد افراد جمعیت در یک کیلومترمربع از منطقه مورد نظر.

$$\text{تراکم جمعیت} = \frac{\text{جمعیت}}{\text{مساحت (کیلومتر)}} \times 100$$

### گزیده یافته‌ها

کشور ایران در قسمت غربی فلات وسیعی به همین نام از جنوب غربی آسیا واقع شده است که بین ۰۰' و ۲۵° تا ۴۰' و ۳۹° عرض شمالی از خط استوا و ۱۴' و ۴۴° تا ۲۰' و ۶۳° طول شرقی از نصف‌النهار گرینویچ قرار دارد.

ایران از شمال به جمهوری ترکمنستان دریای خزر، جمهوری‌های آذربایجان و ارمنستان، از مشرق به افغانستان و پاکستان و از جنوب به دریای عمان و خلیج فارس و از مغرب به عراق و ترکیه محدود است و در سال ۱۳۸۵، از نظر تقسیمات کشوری دارای ۳۰ استان، ۳۳۶ شهرستان، ۸۸۹ بخش، ۲۴۰۰ دهستان، ۱۰۱۲ شهر و ۱۶۳۹۰۴ آبادی دارای سکنه بوده است.

#### ۱- مشخصات عمومی استان‌ها بر اساس تقسیمات کشوری - ۱۳۸۵

استان	مرکز استان	مساحت <sup>(۱)</sup> (کیلومتر مربع)	تعداد شهرستان	تعداد بخش	تعداد شهر <sup>(۲)</sup>	آبادی‌های دارای سکنه	کل آبادی‌ها
کل کشور	xx	۱۶۲۸۵۵۴	۳۳۶	۸۸۹	۱۰۱۲	۶۳۹۰۴	۹۱۳۱۰
آذربایجان شرقی	تبریز	۴۵۶۵۰	۱۹	۴۲	۵۷	۲۷۳۱	۳۰۹۱
آذربایجان غربی	ارومیه	۳۷۴۳۷	۱۴	۳۶	۳۶	۳۰۳۱	۳۳۰۵
اردبیل	اردبیل	۱۷۸۰۰	۹	۲۵	۲۱	۱۷۲۵	۱۸۵۶
اصفهان	اصفهان	۱۰۷۰۲۹	۲۱	۴۴	۹۲	۱۹۳۴	۳۰۰۵
ایلام	ایلام	۲۰۱۳۳	۷	۱۹	۱۹	۷۵۰	۱۰۳۶
بوشهر	بوشهر	۲۲۷۴۳	۹	۲۲	۲۹	۶۶۶	۸۷۸
تهران	تهران	۱۸۸۱۴	۱۳	۳۵	۵۱	۱۲۱۲	۱۵۳۶
چهارمحال و بختیاری	شهرکرد	۱۶۳۳۲	۶	۱۷	۲۶	۸۳۹	۱۰۴۴
خراسان جنوبی	بیرجند	۸۸۴۰۴	۷	۱۸	۲۰	۱۸۱۵	۲۸۷۲
خراسان رضوی	مشهد	۱۲۵۸۳۲	۱۹	۶۲	۶۶	۳۶۲۷	۷۳۸۹
خراسان شمالی	بجنورد	۲۸۴۳۴	۶	۱۶	۱۵	۸۶۶	۱۱۹۱
خوزستان	اهواز	۶۴۰۵۵	۲۰	۴۶	۴۷	۴۳۷۹	۶۱۹۹
زنجان	زنجان	۲۱۷۷۳	۷	۱۶	۱۶	۹۶۹	۱۱۸۰
سمنان	سمنان	۹۷۴۹۱	۴	۱۲	۱۶	۷۵۶	۲۲۲۳
سیستان و بلوچستان	زاهدان	۱۸۱۷۸۵	۱۰	۳۷	۳۲	۵۷۱۹	۷۵۵۷
فارس	شیراز	۱۲۲۶۰۸	۲۴	۷۴	۷۳	۴۳۷۰	۷۲۱۳
قزوین	قزوین	۱۵۵۴۹	۵	۱۹	۲۴	۹۰۰	۱۱۹۶
قم	قم	۱۱۵۲۶	۱	۵	۵	۲۲۹	۳۲۲
کردستان	سنندج	۲۹۱۳۷	۹	۲۶	۲۳	۱۷۳۲	۱۸۹۹
کرمان	کرمان	۱۸۰۸۳۶	۱۶	۴۵	۵۷	۵۹۴۰	۱۱۶۲۸
کرمانشاه	کرمانشاه	۲۴۹۹۸	۱۴	۲۹	۲۸	۲۶۷۰	۳۱۹۷
کهگیلویه و بویراحمد	یاسوج	۱۵۵۰۴	۵	۱۶	۱۳	۱۷۹۵	۲۲۲۲
گلستان	گرگان	۲۰۱۹۵	۱۱	۲۱	۲۴	۹۷۷	۱۰۲۱
گیلان	رشت	۱۴۰۴۲	۱۶	۴۳	۴۹	۲۶۹۴	۲۹۳۷
لرستان	خرم‌آباد	۲۸۲۹۴	۹	۲۶	۲۳	۲۸۶۵	۳۲۶۶
مازندران	ساری	۲۳۷۰۱	۱۶	۴۴	۵۱	۳۱۲۵	۳۶۹۰
مرکزی	اراک	۲۹۱۳۰	۱۰	۱۸	۲۷	۱۲۷۴	۱۶۳۹
هرمزگان	بندرعباس	۷۰۶۶۹	۱۱	۳۳	۲۲	۱۸۴۲	۲۲۷۲
همدان	همدان	۱۹۳۶۸	۸	۲۳	۲۷	۱۰۸۵	۱۲۱۲
یزد	یزد	۱۲۹۲۸۵	۱۰	۲۰	۲۳	۱۳۸۷	۳۲۳۴

(۱) منظور مساحت خاکی است و مقادیر اعلام شده مربوط به سال ۱۳۸۳ می‌باشد.

(۲) دو نقطه شهری ری و تجریش جزء محدوده شهر تهران منظور شده‌اند.

● براساس نتایج سرشماری عمومی نفوس و مسکن سال ۱۳۸۵ جمعیت کشور ۷۰۴۹۵۷۸۲ نفر بوده است. با توجه به جمعیت ۶۰۰۵۵۴۸۸ نفری سال ۱۳۷۵، طی سال‌های ۱۳۷۵ تا ۱۳۸۵ سالانه به طور متوسط حدود ۱/۰۴۴/۰۲۹ میلیون نفر به جمعیت کشور افزوده شده که متوسط رشد سالانه آن برابر با ۱/۶۲ درصد می‌باشد. این میزان رشد در مقایسه با متوسط رشد سالانه جمعیت کشور که در فاصله سال‌های ۱۳۶۵ تا ۱۳۷۵ برابر با ۱/۹۶ درصد بوده است در حدود ۰/۳۴ درصد کاهش یافته است.

## ۲- جمعیت کشور و متوسط رشد سالانه آن طی سال‌های ۸۵-۱۳۶۵

سال	جمعیت	متوسط رشد سالانه	
		دوره	درصد
۱۳۶۵ .....	۴۹۴۴۵۰۱۰	۱۳۵۵-۶۵	۳/۲۵
۱۳۷۵ .....	۶۰۰۵۵۴۸۸	۱۳۶۵-۷۵	۱/۹۶
۱۳۸۵ .....	۷۰۴۹۵۷۸۲	۱۳۷۵-۸۵	۱/۶۲

● شهرنشینی در این سال با سال‌های ۱۳۷۵ و ۱۳۶۵ یک روند افزایشی را نشان می‌دهد که یک روند طبیعی در جامعه ما طی نیم‌قرن اخیر بوده است. این میزان برای سال ۱۳۷۵ برابر با ۶۱/۳۱ درصد می‌باشد. بالاترین میزان شهرنشینی مربوط به استان قم با ۹۳/۹۱ درصد بوده و استان تهران با ۹۱/۳۵ درصد در مرتبه بعدی قرار دارد. کمترین میزان شهرنشینی مربوط به استان‌های هرمزگان و کهگیلویه و بویراحمد به ترتیب با ۴۷/۱۱ و ۴۷/۶۴ درصد می‌باشد.

## ۳- جمعیت نقاط شهری کشور و متوسط رشد سالانه آن طی سال‌های ۸۵-۱۳۶۵

سال	جمعیت	متوسط رشد سالانه	
		دوره	درصد
۱۳۶۵ .....	۲۶۸۴۴۵۶۱	۱۳۵۵-۶۵	۵/۱۲
۱۳۷۵ .....	۳۶۸۱۷۷۸۹	۱۳۶۵-۷۵	۳/۲۱
۱۳۸۵ .....	۴۸۲۵۹۹۶۴	۱۳۷۵-۸۵	۲/۷۴

گرایش به شهرنشینی و تمرکز جمعیت در شهرها منجر به تغییراتی در رشد جمعیت مناطق شهری و روستایی شده است به‌طوری که رشد سالانه جمعیت در مناطق شهری کشور در فاصله سال‌های ۸۵-۱۳۷۵ برابر با ۲/۷۴ درصد و در مناطق روستایی ۰/۴۴- درصد بوده است از این دیدگاه استان تهران وضع ویژه‌ای دارد در این استان رشد سالانه جمعیت مناطق روستایی که در دهه ۷۵-۱۳۶۵ تقریباً برابر با رشد سالانه جمعیت مناطق شهری بوده است (۲/۴۵ در برابر ۲/۶۵) در دوره ۸۵-۱۳۷۵، ۳/۲۴ در برابر ۲/۰۷- می‌باشد.

## ۴- جمعیت نقاط روستایی کشور و متوسط رشد سالانه آن طی سال‌های ۸۵-۱۳۶۵

سال	جمعیت	متوسط رشد سالانه	
		دوره	درصد
۱۳۶۵ .....	۲۲۶۰۰۴۴۹	۱۳۵۵-۶۵	۱/۸۷
۱۳۷۵ .....	۲۳۲۳۷۶۹۹	۱۳۶۵-۷۵	۰/۲۸
۱۳۸۵ .....	۲۲۲۳۵۸۱۸	۱۳۷۵-۸۵	-۰/۴۴

از جمعیت ۷۰۴۹۵۷۸۲ نفری کشور ۶۸/۴۶ درصد در نقاط شهری و ۳۱/۳۹ درصد در نقاط روستایی سکونت داشته و بقیه غیر ساکن بوده‌اند. به لحاظ تعداد جمعیت، استان تهران با ۱۳۴۲۲۳۶۶ نفر جمعیت بیش‌ترین تعداد جمعیت کشور (۱۹/۰۳ درصد) و استان ایلام با ۵۴۵۷۸۷ نفر ۰/۷۷ درصد کمترین تعداد جمعیت کشور را دارا می‌باشند.

#### ۵- جمعیت بر حسب جنس به تفکیک وضع سکونت - ۱۳۸۵

جنس	جمع	ساکن		غیر ساکن
		نقاط شهری	نقاط روستایی	
مرد و زن .....	۷۰۴۹۵۷۸۹	۴۸۲۵۹۹۶۴	۲۲۱۳۱۱۰۱	۱۰۴۷۱۷
مرد .....	۳۵۸۶۶۳۶۲	۲۴۵۷۶۴۴۲	۱۱۳۶۸۵۵	۵۳۰۶۵
زن .....	۳۴۶۲۹۴۲۰	۲۳۶۸۳۵۲۲	۱۰۸۹۴۲۴۶	۵۱۶۵۲

#### ۶- تغییرات جمعیت کشور طی سال‌های ۸۵ - ۱۳۳۵

سال	جمعیت	افزایش دوره		شاخص تغییرات ۱۳۳۵ = ۱۰۰	تغییرات نسبت به سال پایه	متوسط رشد سالانه (درصد)
		نسبی	مطلق			
۱۳۳۵ .....	۱۸۹۵۴۷۰۴	-	-	۱۰۰	-	-
۱۳۴۵ .....	۲۵۷۸۸۷۲۲	۶۸۳۴۰/۱۸	۳۶/۱	۱۳۶/۱	۳۶/۱	۳/۱۳
۱۳۵۵ .....	۳۳۷۰۸۷۴۴	۷۹۲۰۰/۲۲	۳۰/۷	۱۶۶/۸	۶۶/۸	۲/۷۱
۱۳۶۵ .....	۴۹۴۴۵۰۱۰	۱۵۷۳۶۲۶۶	۴۶/۷	۲۱۳/۵	۱۱۳/۵	۳/۹۱
۱۳۷۵ .....	۶۰۰۵۵۴۸۸	۱۰۶۱۰۴۷۸	۲۱/۵	۲۳۵/۰	۱۳۵/۰	۱/۹۶
۱۳۸۵ .....	۷۰۴۹۵۷۸۲	۱۰۴۴۰۲۹۴	۱۷/۳	۲۵۲/۳	۱۵۲/۳	۱/۶۲

#### ۷- تغییرات جمعیت نقاط شهری طی سال‌های ۸۵ - ۱۳۳۵

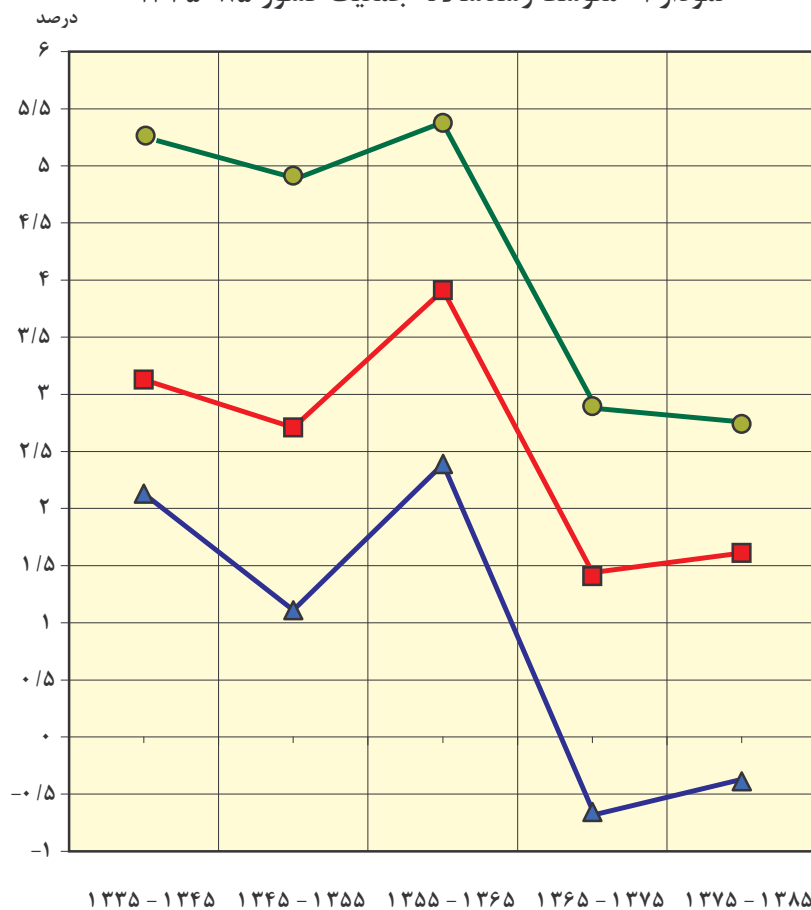
سال	جمعیت	افزایش دوره		شاخص تغییرات ۱۳۳۵ = ۱۰۰	تغییرات نسبت به سال پایه	متوسط رشد سالانه (درصد)
		نسبی	مطلق			
۱۳۳۵ .....	۶۰۰۲۶۲۱	-	-	۱۰۰	-	-
۱۳۴۵ .....	۹۷۹۵۸۱۰	۳۷۹۳۱۸۹	۶۳/۲	۱۶۳/۲	۶۳/۲	۵/۰۲
۱۳۵۵ .....	۱۵۸۵۴۶۸۰	۶۰۵۸۸۷۰	۶۱/۹	۲۲۵/۱	۱۲۵/۱	۴/۹۳
۱۳۶۵ .....	۲۶۸۴۴۵۶۱	۱۰۹۸۹۸۸۱	۶۹/۳	۲۹۴/۴	۱۹۴/۴	۵/۴۱
۱۳۷۵ .....	۳۶۸۱۷۷۸۹	۹۹۷۳۲۲۸	۳۷/۲	۳۳۱/۶	۲۲۸/۶	۳/۲۱
۱۳۸۵ .....	۴۸۲۵۹۹۶۴	۱۱۴۴۲۱۷۵	۳۱/۰	۳۶۲/۶	۲۵۹/۶	۲/۷۴

۸- تغییرات جمعیت نقاط روستایی کشور<sup>(۱)</sup> طی سالهای ۸۵-۱۳۳۵

سال	جمعیت	افزایش دوره		شاخص تغییرات ۱۳۳۵=۱۰۰	تغییرات نسبت به سال پایه	متوسط رشد سالانه (درصد)
		نسبی	مطلق			
۱۳۳۵	۱۲۹۵۲۰۸۲	-	-	۱۰۰	-	-
۱۳۴۵	۱۵۹۹۲۹۱۲	۳۰۴۰۸۳۰	۲۳/۵	۱۲۳/۵	۲۳/۵	۲/۱۳
۱۳۵۵	۱۷۸۵۴۰۶۴	۱۸۶۱۱۵۲	۱۱/۶	۱۳۵/۱	۳۵/۱	۱/۱۱
۱۳۶۵	۲۲۶۰۰۴۴۹	۴۷۴۶۳۸۵	۲۶/۶	۱۶۱/۷	۶۱/۷	۲/۳۹
۱۳۷۵	۲۳۲۳۷۶۹۹	۶۳۷۲۵۰	۲/۸	۱۶۴/۵	۶۴/۷	۰/۲۸
۱۳۸۵	۲۲۲۳۵۸۱۸	-۱۰۰۱۸۸۱	-۴/۳	۱۶۰/۲	۶۰/۴	-۰/۴۴

(۱) جمعیت غیر ساکن به جمعیت نقاط روستایی اضافه شده است.

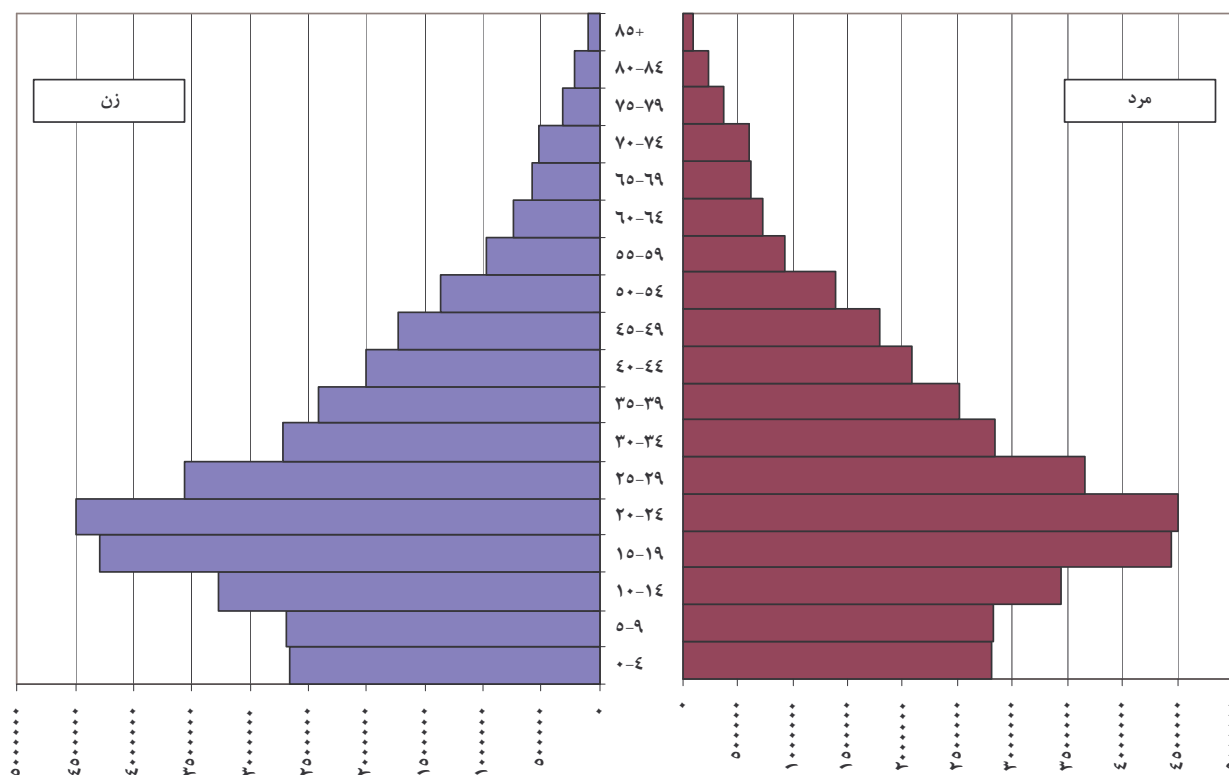
نمودار ۱- متوسط رشد سالانه جمعیت کشور ۸۵-۱۳۳۵



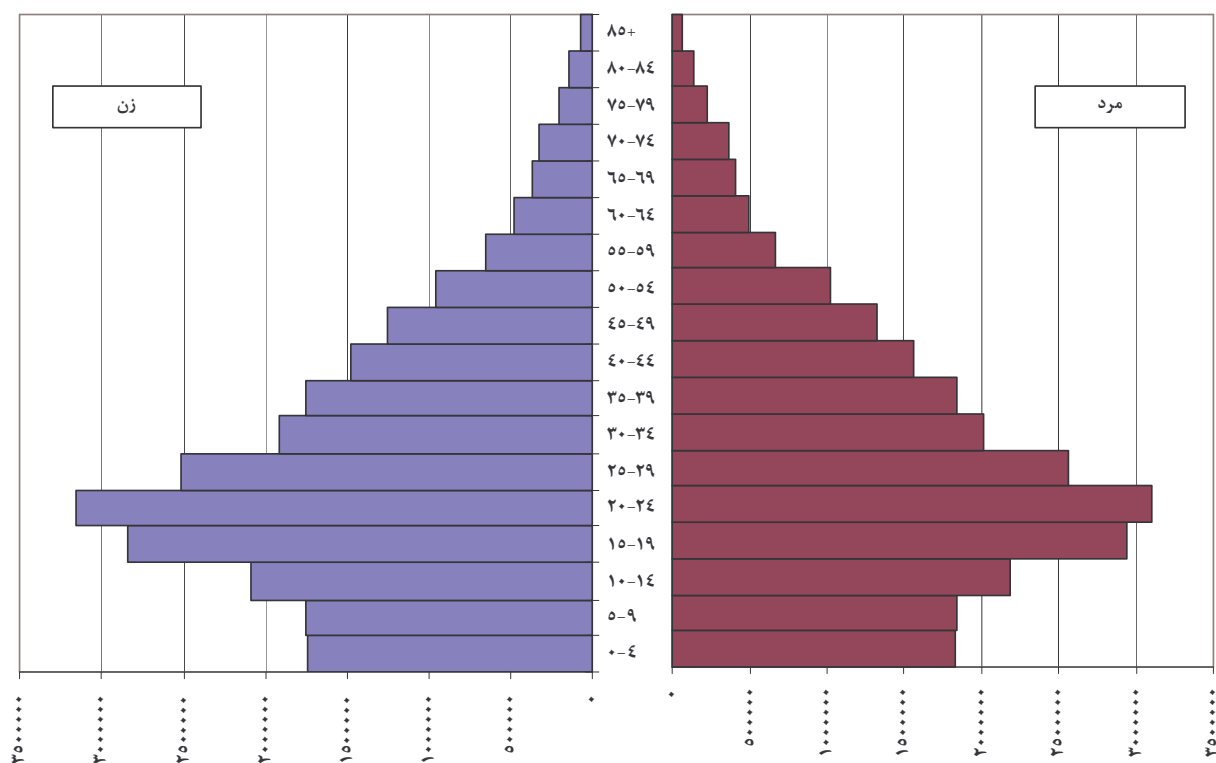
■ کل کشور     
 ● نقاط شهری     
 ▲ نقاط روستایی



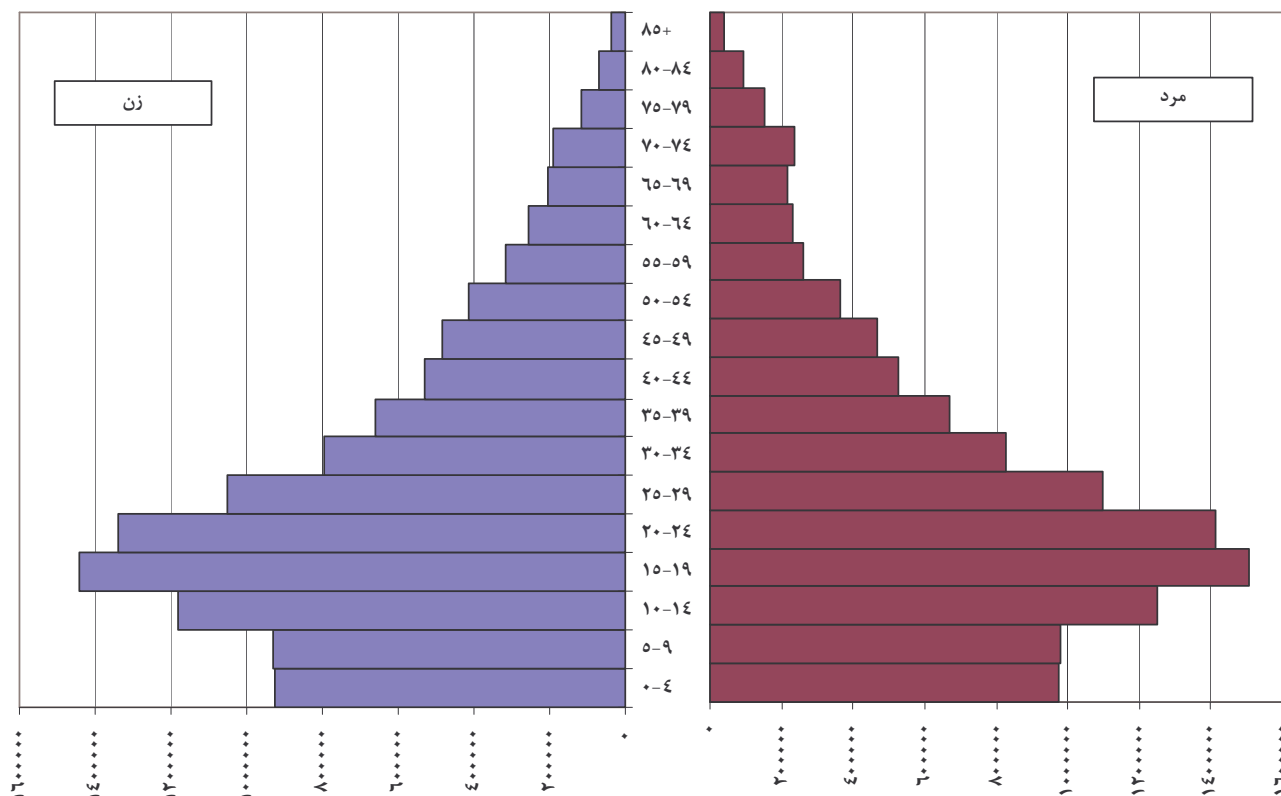
نمودار ۲- هرم سنی جمعیت کل کشور ۱۳۸۵



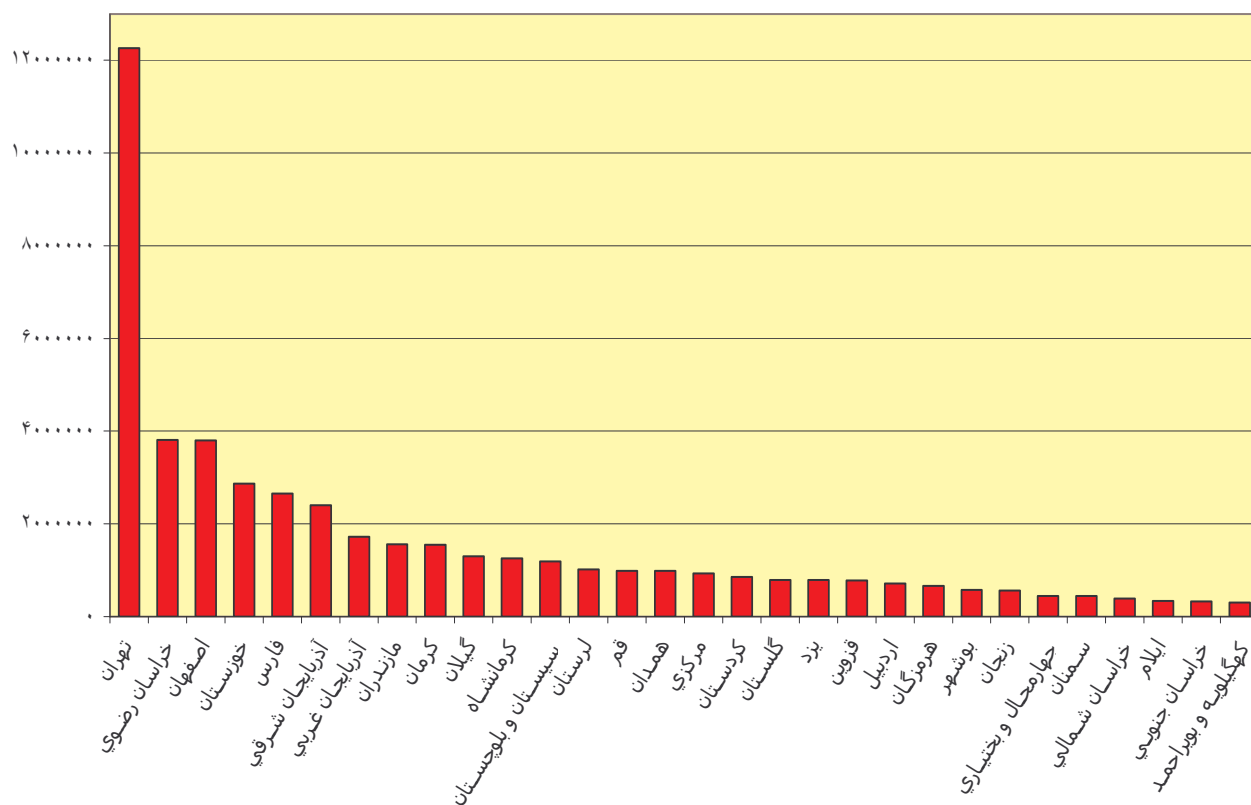
نمودار ۳- هرم سنی جمعیت شهری کشور ۱۳۸۵



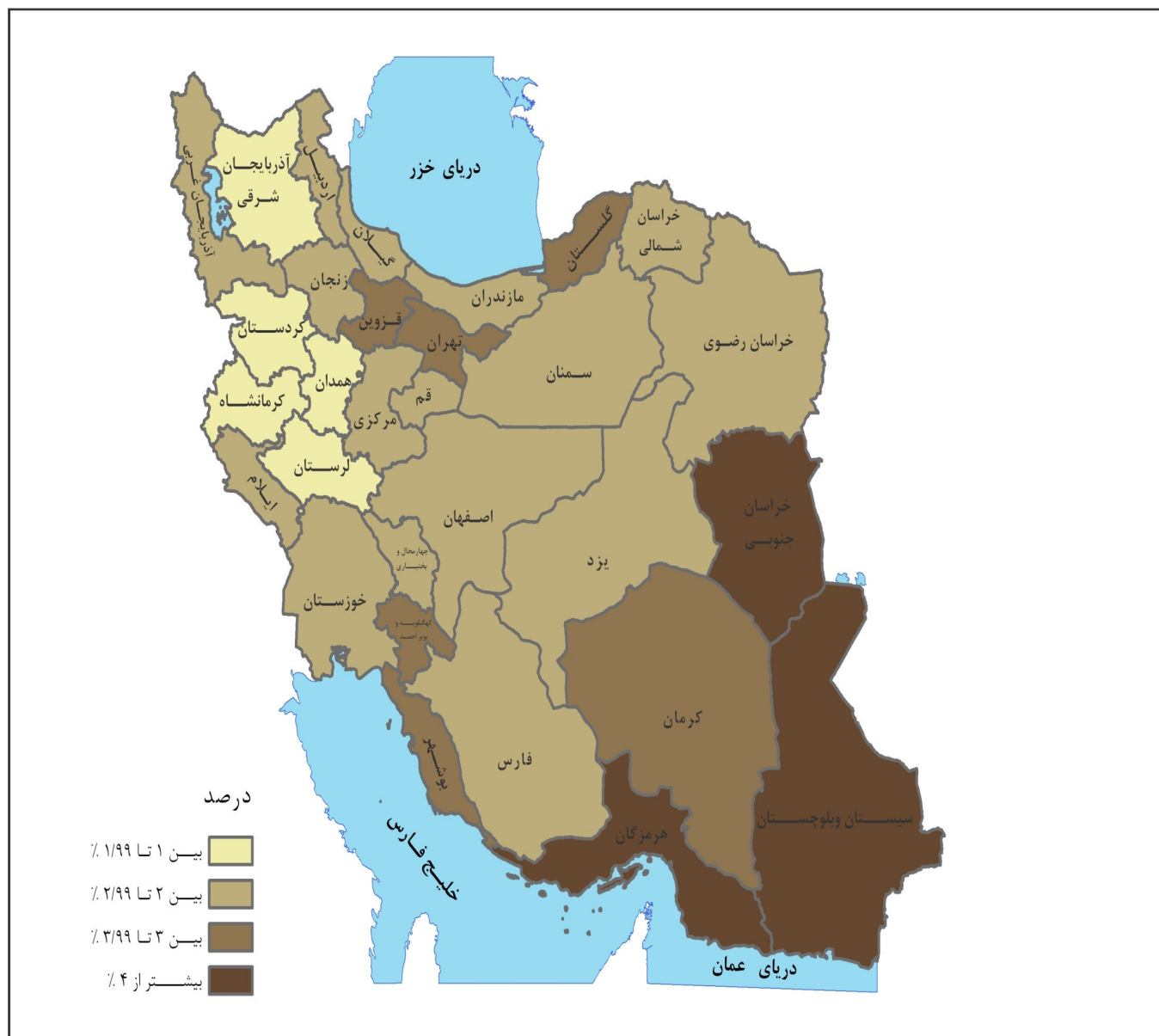
نمودار ۴- هرم سنی جمعیت روستایی کشور ۱۳۸۵



نمودار ۵- جمعیت نقاط شهری کشور به تفکیک استان - ۱۳۸۵



نقشه ۱- متوسط رشد سالانه جمعیت نقاط شهری ۸۵-۱۳۷۵



- از مجموع ۱۰۱۲ شهر کشور ۶ شهر بیش‌تر از یک میلیون نفر و ۷ شهر هم بین ۵۰۰ هزار تا یک میلیون نفر جمعیت داشته است. ۳۱۲ شهر کمتر از ۵ هزار نفر و ۲۴۰ شهر هم بین ۵ هزار تا ۱۰ هزار نفر جمعیت داشته است. جمعیت ۴۴۷ شهر دیگر بین ۱۰ هزار تا ۵۰۰ هزار نفر بوده است. (جدول ۹ و ۱۰)
- در سال ۱۳۸۵، ۵۹/۰ درصد از شهرهای کشور حدود ۳۲/۸۳ درصد از جمعیت نقاط شهری کشور را به خود اختصاص داده‌اند و در مقابل ۳۰/۷۳ درصد شهرهای کشور فقط ۱/۸۴ درصد از کل جمعیت شهرهای کشور را شامل می‌شود. (جدول ۹ و ۱۰)

## ۹- توزیع شهرهای کشور بر حسب طبقات جمعیتی به تفکیک استان ۱۳۸۵

نام استان	جمع	کمتر از ۵ هزار نفر	۵ هزار تا ۱۰ هزار نفر	۱۰ هزار تا ۲۵ هزار نفر	۲۵ هزار تا ۵۰ هزار نفر	۵۰ هزار تا ۱۰۰ هزار نفر	۱۰۰ هزار تا ۲۵۰ هزار نفر	۲۵۰ هزار تا ۵۰۰ هزار نفر	۵۰۰ هزار تا یک میلیون نفر	یک میلیون نفر و بیش‌تر
جمع (نقاط شهری)....	۱۰۱۲ <sup>(۱)</sup>	۳۱۲	۲۴۰	۲۱۰	۱۰۰	۷۰	۵۴	۱۳	۷	۶
آذربایجان شرقی .....	۵۷	۲۲	۱۳	۱۲	۴	۳	۲	۰	۰	۱
آذربایجان غربی .....	۳۶	۱۱	۹	۳	۵	۳	۴	۰	۱	۰
اردبیل .....	۲۱	۸	۶	۲	۲	۲	۰	۱	۰	۰
اصفهان .....	۹۲	۲۴	۲۳	۲۶	۸	۵	۴	۱	۰	۱
ایلام .....	۱۹	۹	۳	۴	۲	۰	۱	۰	۰	۰
بوشهر .....	۲۹	۸	۹	۸	۱	۲	۱	۰	۰	۰
تهران .....	۵۱	۵	۶	۱۳	۸	۸	۸	۱	۰	۲
چهارمحال و بختیاری .....	۲۶	۴	۸	۱۰	۳	۰	۱	۰	۰	۰
خراسان جنوبی .....	۲۰	۹	۵	۴	۱	۰	۱	۰	۰	۰
خراسان رضوی .....	۶۶	۲۴	۲۲	۷	۶	۲	۴	۰	۰	۱
خراسان شمالی .....	۱۵	۸	۱	۲	۱	۲	۱	۰	۰	۰
خوزستان .....	۴۷	۸	۹	۱۳	۳	۵	۸	۰	۱	۰
زنجان .....	۱۶	۶	۴	۲	۲	۱	۰	۱	۰	۰
سمنان .....	۱۶	۵	۵	۲	۱	۱	۲	۰	۰	۰
سیستان و بلوچستان .....	۳۲	۱۳	۴	۸	۱	۳	۲	۰	۱	۰
فارس .....	۷۳	۱۴	۲۴	۲۱	۳	۸	۲	۰	۰	۱
قزوین .....	۲۴	۸	۵	۵	۳	۲	۰	۱	۰	۰
قم .....	۵	۲	۲	۰	۰	۰	۰	۰	۱	۰
کردستان .....	۲۳	۱۲	۲	۲	۲	۳	۱	۱	۰	۰
کرمان .....	۵۷	۱۸	۲۰	۹	۴	۳	۲	۰	۱	۰
کرمانشاه .....	۲۸	۱۴	۲	۴	۵	۲	۰	۰	۱	۰
کهگیلویه و بویراحمد .....	۱۳	۴	۳	۳	۰	۲	۱	۰	۰	۰
گلستان .....	۲۴	۲	۶	۷	۷	۰	۱	۱	۰	۰
گیلان .....	۴۹	۱۶	۱۱	۱۲	۶	۲	۱	۰	۱	۰
لرستان .....	۲۳	۱۲	۲	۱	۲	۳	۲	۱	۰	۰
مازندران .....	۵۱	۱۳	۱۵	۸	۹	۲	۳	۱	۰	۰
مرکزی .....	۲۷	۸	۸	۶	۲	۱	۱	۱	۰	۰
هرمزگان .....	۲۲	۷	۴	۶	۳	۱	۰	۱	۰	۰
همدان .....	۲۷	۱۱	۵	۵	۲	۲	۱	۱	۰	۰
یزد .....	۲۳	۷	۴	۵	۴	۲	۰	۱	۰	۰

(۱) دو نقطه شهری ری و تجریش جزء محدوده شهر تهران منظور شده‌اند.

۱۰- توزیع جمعیت شهرهای کشور بر حسب طبقات جمعیتی به تفکیک استان ۱۳۸۵

نام استان	جمع	کمتر از ۵ هزار نفر	۵ هزار تا ۱۰ هزار نفر	۱۰ هزار تا ۲۵ هزار نفر	۲۵ هزار تا ۵۰ هزار نفر
جمع (نقاط شهری).....	۴۸۲۵۹۹۶۴	۸۸۷۹۰۹	۱۷۱۳۶۶۱	۳۳۲۳۵۴۷	۳۶۵۰۱۰۵
آذربایجان شرقی .....	۲۴۰۲۵۳۹	۶۸۴۷۵	۹۳۲۳۰	۱۹۰۳۰۰	۱۳۴۵۳۸
آذربایجان غربی .....	۱۷۲۴۹۵۴	۲۸۴۲۵	۷۱۴۴۹	۵۷۱۷۳	۱۸۹۵۹۴
اردبیل .....	۷۱۵۵۹۷	۲۱۶۵۵	۳۶۴۴۷	۲۴۶۳۶	۶۸۶۸۶
اصفهان .....	۳۷۹۸۷۲۸	۹۰۹۸۴	۱۶۴۰۴۲	۴۰۹۱۴۲	۲۹۲۳۲۸
ایلام .....	۳۳۱۲۳۱	۲۵۳۴۸	۲۱۳۸۱	۶۷۹۴۴	۵۶۲۰۳
بوشهر .....	۵۷۷۴۶۵	۲۴۸۶۸	۶۸۸۵۵	۱۲۸۸۶۶	۳۲۲۵۵
تهران .....	۱۲۲۶۰۴۳۱	۱۵۸۴۴	۴۹۰۸۵	۲۴۱۰۹۹	۳۲۱۷۱۸
چهارمحال و بختیاری .....	۴۴۲۲۹۸	۱۲۸۵۸	۴۹۶۳۰	۱۴۱۸۸۸	۱۰۶۳۱۰
خراسان جنوبی .....	۳۲۶۶۹۵	۳۰۵۹۵	۲۷۵۴۵	۶۷۹۵۲	۳۴۴۶۵
خراسان رضوی .....	۳۸۱۱۹۰۰	۷۵۴۹۷	۱۵۳۴۹۴	۱۰۹۷۲۴	۲۲۹۹۰۷
خراسان شمالی .....	۳۹۲۴۵۸	۱۸۵۳۱	۵۲۲۷	۲۹۴۵۲	۲۵۲۰۵
خوزستان .....	۲۸۷۳۵۶۴	۱۷۱۳۳	۶۷۸۷۶	۲۲۹۶۲۹	۱۱۸۳۸۹
زنجان .....	۵۵۹۳۴۰	۱۶۷۸۳	۲۲۶۸۰	۲۳۱۳۷	۷۴۶۶۷
سمنان .....	۴۴۰۵۵۹	۱۶۱۱۱	۳۵۰۶۴	۳۱۴۰۲	۳۹۵۲۳
سیستان و بلوچستان .....	۱۱۹۳۱۹۸	۴۰۰۴۷	۳۱۰۵۶	۹۵۸۱۳	۳۰۷۱۶
فارس .....	۲۶۵۲۹۴۷	۴۷۵۰۰	۱۷۲۴۴۲	۲۵۸۵۰۳	۱۰۹۰۹۵
قزوین .....	۷۷۷۹۷۵	۲۲۸۴۸	۳۴۲۰۲	۸۳۴۳۸	۱۳۸۵۴۹
قم .....	۹۸۳۰۹۴	۳۹۲۲	۱۴۴۶۶	۰	۰
کردستان .....	۸۵۵۸۱۹	۲۳۹۱۹	۱۳۱۱۷	۴۴۲۳۸	۹۴۵۴۱
کرمان .....	۱۵۵۲۵۱۹	۶۴۳۵۳	۱۴۰۷۶۲	۱۳۵۸۷۵	۱۵۶۹۳۸
کرمانشاه .....	۱۲۵۵۳۱۹	۲۵۹۴۸	۱۵۷۹۰	۷۱۹۲۴	۲۰۵۲۵۴
کهگیلویه و بویراحمد .....	۳۰۲۱۹۲	۱۰۱۴۵	۲۱۰۵۸	۳۵۳۳۶	۰
گلستان .....	۷۹۵۱۲۶	۴۰۳۶	۴۲۱۲۰	۱۰۳۳۰۰	۲۴۲۰۶۵
گیلان .....	۱۲۹۵۷۵۱	۳۶۳۴۴	۷۵۸۱۳	۱۵۸۵۳۶	۲۱۸۴۸۵
لرستان .....	۱۰۲۰۱۵۰	۳۰۳۸۱	۱۲۹۰۹	۲۲۹۰۰	۶۶۷۵۶
مازندران .....	۱۵۵۴۱۴۳	۲۰۸۵۴	۱۱۴۹۱۰	۱۲۲۳۷۲	۳۲۴۷۶۴
مرکزی .....	۹۳۲۰۷۳	۱۹۷۷۹	۵۴۵۳۸	۹۷۳۵۲	۶۸۳۰۸
هرمزگان .....	۶۶۱۳۲۵	۲۳۸۲۲	۲۸۶۳۸	۹۱۲۷۱	۸۲۲۸۴
همدان .....	۹۸۰۷۷۱	۳۲۴۷۲	۴۳۶۴۸	۷۲۸۲۹	۷۰۸۴۱
یزد .....	۷۸۹۸۰۳	۱۸۴۳۲	۳۲۱۸۷	۷۷۵۱۶	۱۱۷۷۲۱



## ۱۰- توزیع جمعیت شهرهای کشور بر حسب طبقات جمعیتی به تفکیک استان ۱۳۸۵ (دنباله)

نام استان	۵۰ هزار تا ۱۰۰ هزار نفر	۱۰۰ هزار تا ۲۵۰ هزار نفر	۲۵۰ هزار تا ۵۰۰ هزار نفر	۵۰۰ هزار تا یک میلیون نفر	یک میلیون نفر و بیش تر
جمع (نقاط شهری).....	۴۸۳۹۶۶۷	۸۳۷۳۳۳۴	۴۶۵۸۶۴۴	۴۹۶۸۳۶۷	۱۵۸۴۴۷۳۰
آذربایجان شرقی .....	۲۵۳۱۶۶	۲۶۴۷۷۰	.	.	۱۳۹۸۰۶۰
آذربایجان غربی .....	۲۱۲۹۵۷	۵۸۲۱۰۱	.	۵۸۳۲۵۵	.
اردبیل .....	۱۴۵۹۱۱	.	۴۱۸۲۶۲	.	.
اصفهان .....	۳۱۷۸۸۲	۶۶۸۷۳۱	۲۵۳۵۰۹	.	۱۶۰۲۱۱۰
ایلام .....	.	۱۶۰۳۵۵	.	.	.
بوشهر .....	۱۵۲۶۵۵	۱۶۹۹۶۶	.	.	.
تهران .....	۵۵۹۴۱۲	۱۵۲۵۹۷۱	۳۵۷۳۸۹	.	۹۱۸۹۹۱۳
چهارمحال و بختیاری .....	.	۱۳۱۶۱۲	.	.	.
خراسان جنوبی .....	.	۱۶۶۱۳۸	.	.	.
خراسان رضوی .....	۱۶۹۹۰۷	۶۴۶۰۵۵	.	.	۲۴۲۷۳۱۶
خراسان شمالی .....	۱۳۷۳۱۷	۱۷۶۷۲۶	.	.	.
خوزستان .....	۳۲۷۶۲۴	۱۱۲۷۲۹۹	.	۹۸۵۶۱۴	.
زنجان .....	۷۲۳۶۰	.	۳۴۹۷۱۳	.	.
سمنان .....	۵۹۳۰۰	۲۵۹۱۵۹	.	.	.
سیستان و بلوچستان .....	۱۹۰۵۱۹	۲۳۷۵۹۸	.	۵۶۷۴۴۹	.
فارس .....	۵۰۸۴۴۱	۲۲۹۶۳۵	.	.	۱۲۲۷۳۳۱
قزوین .....	۱۴۳۶۰۰	.	۲۵۵۳۳۸	.	.
قم .....	.	.	.	۹۶۴۷۰۶	.
کردستان .....	۲۲۹۸۱۱	۱۳۳۳۳۱	۳۱۶۸۶۲	.	.
کرمان .....	۲۲۹۳۴۲	۳۱۰۱۳۵	.	۵۱۵۱۱۴	.
کرمانشاه .....	۱۴۱۵۴۰	.	.	۷۹۴۸۶۳	.
کهگیلویه و بویراحمد .....	۱۳۵۱۰۹	۱۰۰۵۴۴	.	.	.
گلستان .....	.	۱۲۹۱۶۷	۲۷۴۴۳۸	.	.
گیلان .....	۱۳۸۵۶۴	۱۱۰۶۴۳	.	۵۵۷۳۶۶	.
لرستان .....	۲۲۲۴۹۹	۳۳۰۷۶۰	۳۳۳۹۴۵	.	.
مازندران .....	۱۳۴۱۴۹	۵۷۵۸۰۱	۲۶۱۲۹۳	.	.
مرکزی .....	۶۴۷۸۸	۱۸۰۵۴۸	۴۴۶۷۶۰	.	.
هرمزگان .....	۵۶۰۰۹	.	۳۷۹۳۰۱	.	.
همدان .....	۱۲۵۰۵۲	۱۵۶۲۸۹	۴۷۹۶۴۰	.	.
یزد .....	۱۱۱۷۵۳	.	۴۳۲۱۹۴	.	.

# جدول‌های کل کشور





۱- جمعیت کشور به تفکیک سن و جنس بر حسب استان - ۱۳۸۵

استان	جمع	مرد و زن						
		۰ - ۴ ساله	۵ - ۹ ساله	۱۰ - ۱۴ ساله	۱۵ - ۱۹ ساله	۲۰ - ۲۴ ساله	۲۵ - ۲۹ ساله	۳۰ - ۳۴ ساله
نقاط شهری .....	۴۸۲۵۹۹۶۴	۳۵۶۵۹۱۶	۳۵۹۸۳۷۴	۴۲۷۷۶۷۹	۵۷۷۶۰۹۷	۶۲۵۹۴۲۹	۵۰۷۷۳۷۳	۳۹۲۸۷۷۵
آذربایجان شرقی .....	۲۴۰۲۵۳۹	۱۶۳۰۸۸	۱۶۶۹۶۸	۱۹۱۲۴۶	۲۶۹۳۶۰	۳۰۰۶۹۶	۲۵۳۰۱۴	۲۰۲۸۰۳
آذربایجان غربی .....	۱۷۲۴۹۵۴	۱۳۵۰۰۷	۱۳۹۴۷۲	۱۷۱۲۰۷	۲۰۹۴۷۹	۲۰۲۵۰۳	۱۶۹۲۵۱	۱۳۳۸۴۷
اردبیل .....	۷۱۵۵۹۷	۵۳۵۶۱	۵۴۲۵۳	۷۳۲۰۴	۹۵۰۹۳	۸۸۴۹۷	۷۳۵۲۲	۵۸۲۱۹
اصفهان .....	۳۷۹۸۷۲۸	۲۵۹۲۴۸	۲۶۷۰۸۱	۳۰۵۷۱۴	۴۳۹۹۰۳	۴۹۸۴۵۵	۴۰۰۱۱۲	۳۱۳۰۶۵
ایلام .....	۳۳۱۲۳۱	۲۵۷۰۳	۲۳۹۵۱	۳۳۵۷۴	۴۷۸۰۴	۴۳۸۵۳	۳۴۲۰۴	۲۷۴۰۷
بوشهر .....	۵۷۷۴۶۵	۵۰۵۱۹	۴۵۳۴۰	۵۳۴۵۱	۷۵۵۳۱	۸۱۹۸۰	۶۳۵۱۲	۴۶۸۶۴
تهران .....	۱۲۲۶۰۴۳۱	۸۱۳۸۸۹	۸۳۰۷۷۳	۹۲۰۸۸۱	۱۲۶۲۵۹۵	۱۵۸۵۱۳۶	۱۳۹۶۹۷۸	۱۰۶۵۶۲۶
چهارمحال و بختیاری .....	۴۴۲۲۹۸	۳۳۵۲۷	۳۲۹۶۱	۴۲۶۴۴	۶۰۶۶۷	۵۷۹۹۹	۴۴۲۰۰	۳۶۱۰۴
خراسان جنوبی .....	۳۲۶۶۹۵	۲۹۴۸۳	۲۸۵۶۲	۳۴۶۷۱	۴۴۹۶۱	۴۱۳۰۴	۳۰۴۶۷	۲۳۵۷۹
خراسان رضوی .....	۳۸۱۱۹۰۰	۳۱۳۷۰۵	۳۱۳۵۸۰	۳۵۹۰۱۱	۴۷۵۸۷۸	۴۸۱۸۱۴	۳۹۴۷۶۰	۲۹۸۷۰۵
خراسان شمالی .....	۳۹۲۴۵۸	۳۱۶۷۴	۳۲۶۵۳	۴۲۴۶۷	۵۴۷۲۴	۴۶۸۵۷	۳۸۲۳۴	۳۰۶۹۱
خوزستان .....	۲۸۷۳۵۶۴	۲۳۳۰۲۱	۲۳۰۱۱۰	۲۹۵۰۳۷	۳۸۲۱۹۶	۳۹۰۳۶۵	۲۹۲۳۸۳	۲۲۱۴۶۸
زنجان .....	۵۵۹۳۴۰	۳۹۸۲۵	۳۹۷۲۰	۴۹۵۸۶	۷۲۹۳۹	۷۲۰۲۱	۵۹۹۱۶	۴۸۹۳۳
سمنان .....	۴۴۰۵۵۹	۳۱۳۶۶	۳۱۷۷۱	۳۴۸۳۶	۵۱۷۹۱	۶۲۹۵۳	۴۴۳۹۸	۳۴۰۱۱
سیستان و بلوچستان .....	۱۱۹۳۱۹۸	۱۵۱۲۵۶	۱۴۷۷۰۸	۱۴۸۵۲۶	۱۶۳۴۳۹	۱۵۴۲۵۵	۱۱۰۳۶۱	۷۶۴۸۱
فارس .....	۲۶۵۲۹۴۷	۱۸۰۵۵۵	۱۸۷۲۶۸	۲۳۷۶۸۷	۳۳۸۵۵۷	۳۶۳۶۶۵	۲۷۳۳۰۹	۲۰۰۴۷۹
قزوین .....	۷۷۷۹۷۵	۵۸۶۵۱	۵۵۹۷۴	۷۰۱۴۴	۹۶۷۸۸	۱۰۳۰۲۵	۸۵۰۳۱	۶۸۳۹۶
قم .....	۹۸۳۰۹۴	۸۳۶۸۰	۸۲۴۹۶	۹۳۶۸۳	۱۱۹۳۱۸	۱۲۶۳۷۴	۱۰۶۶۱۴	۸۱۶۹۱
کردستان .....	۸۵۵۸۱۹	۶۳۴۹۳	۶۲۳۱۹	۸۷۰۷۵	۱۱۵۳۵۵	۱۰۵۸۴۴	۸۶۱۶۰	۷۰۷۶۰
کرمان .....	۱۵۵۲۵۱۹	۱۳۱۹۵۶	۱۲۸۹۱۸	۱۵۵۶۹۰	۲۰۴۷۶۴	۲۱۳۱۹۴	۱۵۶۷۶۳	۱۱۶۶۰۶
کرمانشاه .....	۱۲۵۵۳۱۹	۸۵۷۸۷	۸۷۴۷۵	۱۲۳۲۹۰	۱۶۴۲۶۲	۱۵۹۴۰۷	۱۲۱۳۸۱	۹۷۳۷۸
کهگیلویه و بویراحمد .....	۳۰۲۱۹۲	۲۵۵۴۱	۲۴۳۸۷	۳۳۹۸۹	۴۷۳۴۳	۴۰۱۹۶	۲۹۲۴۰	۲۳۶۹۴
گلستان .....	۷۹۵۱۲۶	۶۱۳۴۰	۶۱۴۲۷	۷۸۰۷۶	۱۰۲۲۳۲	۹۶۴۹۹	۷۷۸۴۸	۶۵۲۶۳
گیلان .....	۱۲۹۵۷۵۱	۷۷۳۶۳	۸۶۹۶۹	۱۰۷۷۲۲	۱۳۹۸۸۵	۱۴۷۳۹۳	۱۲۴۶۵۳	۱۰۴۹۲۳
لرستان .....	۱۰۲۰۱۵۰	۷۳۹۱۳	۷۴۴۵۱	۱۰۴۳۵۴	۱۴۱۰۵۱	۱۳۳۷۱۰	۱۰۳۴۴۶	۸۱۴۵۸
مازندران .....	۱۵۵۴۱۴۳	۹۹۴۶۳	۱۰۶۷۱۶	۱۲۴۳۲۳	۱۸۰۲۷۳	۲۰۲۳۰۰	۱۵۳۸۲۶	۱۲۶۹۵۹
مرکزی .....	۹۳۲۰۷۳	۶۷۰۸۷	۶۸۳۴۹	۸۳۱۵۹	۱۱۲۴۲۶	۱۲۳۱۷۲	۹۸۴۳۸	۷۹۴۷۹
هرمزگان .....	۶۶۱۳۲۵	۶۲۳۲۲	۵۶۴۲۰	۶۵۰۴۲	۸۴۵۷۷	۹۶۰۷۴	۷۶۴۰۵	۵۵۴۴۴
همدان .....	۹۸۰۷۷۱	۶۳۵۷۷	۶۷۹۸۷	۹۰۷۹۴	۱۲۶۸۴۲	۱۲۵۹۶۱	۹۶۴۰۳	۷۸۴۳۹
یزد .....	۷۸۹۸۰۳	۶۶۳۱۶	۶۲۳۱۵	۶۶۵۹۶	۹۶۰۶۴	۱۱۲۹۲۷	۸۲۵۴۴	۶۰۰۰۳



## ۱- جمعیت کشور به تفکیک سن و جنس بر حسب استان - ۱۳۸۵ (دنباله)

استان	مرد و زن							
	۴۰ - ۴۴ ساله	۴۵ - ۴۹ ساله	۵۰ - ۵۴ ساله	۵۵ - ۵۹ ساله	۶۰ - ۶۴ ساله	۶۵ - ۶۹ ساله	۷۰ - ۷۴ ساله	۷۵ - ۷۹ ساله و بیش تر
نقاط شهری .....	۳۰۳۳۶۵۰	۲۵۷۳۹۶۲	۱۹۷۹۶۵۷	۱۳۱۵۵۰۵	۹۷۹۸۰۹	۷۷۵۱۷۳	۶۹۲۷۵۳	۴۰۵۲۷۶
آذربایجان شرقی .....	۱۵۵۶۹۲	۱۳۴۸۲۹	۱۰۵۱۳۴	۷۱۹۸۷	۵۸۲۰۱	۴۸۲۴۹	۴۴۰۳۹	۲۴۳۹۳
آذربایجان غربی .....	۱۱۱۴۴۷	۹۰۱۸۳	۶۷۳۹۳	۴۳۹۸۹	۳۳۵۸۸	۲۷۰۴۵	۲۶۳۱۳	۱۵۴۶۶
اردبیل .....	۴۲۰۸۶	۳۳۹۵۷	۲۳۹۰۳	۱۷۰۶۲	۱۳۶۸۹	۱۱۰۰۴	۱۰۳۹۹	۷۵۶۹
اصفهان .....	۲۴۸۲۱۸	۲۰۸۱۹۰	۱۶۶۰۶۰	۱۱۱۸۶۱	۸۷۱۰۷	۶۸۲۵۳	۶۲۴۲۶	۳۶۹۷۳
ایلام .....	۱۷۰۰۱	۱۴۹۲۳	۱۱۲۷۰	۸۳۰۰	۴۷۳۷	۴۱۵۹	۳۶۸۷	۳۱۷۱
بوشهر .....	۳۰۲۸۸	۲۶۳۵۹	۲۱۴۶۳	۱۳۴۷۹	۷۸۸۴	۷۴۰۲	۵۹۷۶	۴۲۷۷
تهران .....	۸۴۴۲۰۷	۷۱۰۱۲۸	۵۵۶۷۱۳	۳۸۷۷۲۰	۲۸۹۲۱۸	۲۲۰۸۹۷	۱۸۱۹۱۴	۱۱۰۲۲۸
چهارمحال و بختیاری .....	۲۶۱۲۰	۲۰۸۴۴	۱۶۰۶۲	۱۱۰۳۴	۷۴۸۵	۶۸۲۷	۶۱۳۷	۴۲۵۹
خراسان جنوبی .....	۱۷۲۹۱	۱۵۴۳۰	۱۱۰۹۰	۶۶۹۶	۶۰۶۵	۴۵۵۱	۴۷۳۷	۲۷۷۵
خراسان رضوی .....	۲۲۴۴۵۹	۱۹۶۴۶۳	۱۴۶۴۳۴	۸۸۹۹۴	۷۷۸۲۷	۵۷۷۶۹	۵۳۶۴۷	۳۰۱۴۹
خراسان شمالی .....	۲۲۴۴۵	۱۹۸۱۴	۱۴۱۰۹	۸۴۶۳	۷۰۵۵	۵۴۶۵	۵۰۶۵	۳۰۴۶
خوزستان .....	۱۶۱۲۷۱	۱۳۷۸۷۱	۱۰۸۳۹۴	۶۹۵۳۳	۴۵۳۱۸	۳۶۹۱۴	۳۲۵۵۸	۲۰۸۲۱
زنجان .....	۳۱۹۵۲	۲۷۲۲۳	۲۰۶۳۷	۱۳۶۰۲	۱۱۵۷۷	۹۴۹۱	۸۷۴۹	۵۶۰۶
سمنان .....	۲۸۳۶۹	۲۴۹۸۰	۱۸۸۴۱	۱۲۷۴۰	۹۶۳۹	۷۲۱۹	۶۷۴۷	۴۰۳۹
سیستان و بلوچستان .....	۴۹۱۱۳	۴۰۳۸۰	۲۹۰۴۱	۱۸۰۴۲	۱۴۲۵۲	۸۳۸۸	۸۵۲۳	۴۵۷۸
فارس .....	۱۶۴۷۱۵	۱۴۴۷۱۶	۱۱۳۱۱۰	۷۴۰۵۶	۴۹۷۴۴	۴۲۸۰۱	۳۹۳۱۱	۲۷۴۴۶
قزوین .....	۴۸۲۱۳	۳۸۹۶۴	۲۸۲۹۰	۱۹۰۰۲	۱۴۶۵۵	۱۰۶۳۶	۹۹۷۱	۵۷۸۹
قم .....	۵۶۷۶۹	۴۶۹۴۷	۳۵۷۰۷	۲۲۰۵۶	۱۷۲۱۷	۱۴۰۲۵	۱۲۷۲۶	۷۱۰۹
کردستان .....	۴۸۹۶۸	۴۱۰۵۱	۳۳۷۹۰	۲۱۶۶۰	۱۵۴۶۹	۱۲۷۲۱	۱۲۰۹۷	۷۶۲۷
کرمان .....	۸۷۳۴۵	۷۵۶۴۸	۵۷۶۵۸	۳۵۴۷۶	۲۴۶۳۷	۲۰۱۵۰	۱۸۶۶۴	۱۱۴۳۵
کرمانشاه .....	۷۸۷۲۲	۶۸۴۱۲	۵۲۵۷۲	۳۵۸۳۸	۲۳۶۲۴	۱۹۹۳۱	۱۹۰۷۶	۱۲۶۱۸
کهگیلویه و بویراحمد .....	۱۵۶۱۰	۱۳۳۳۰	۹۶۹۹	۵۱۲۳	۳۲۰۰	۲۸۶۲	۲۸۸۵	۲۰۲۷
گلستان .....	۵۲۳۶۲	۴۳۱۰۳	۳۰۹۹۵	۲۰۸۰۸	۱۵۱۶۵	۱۰۸۴۳	۹۸۶۵	۵۷۹۶
گیلان .....	۹۹۷۹۱	۸۵۶۰۰	۶۴۹۰۳	۴۳۸۰۷	۳۱۴۹۸	۲۴۴۸۳	۲۲۱۱۸	۱۳۶۲۲
لرستان .....	۵۶۲۷۴	۵۱۶۴۸	۳۷۹۴۱	۲۴۰۳۶	۱۷۱۱۰	۱۶۶۱۸	۱۴۶۱۵	۹۲۱۸
مازندران .....	۱۱۲۳۸۱	۹۴۳۵۳	۷۱۴۴۲	۵۰۲۷۰	۳۳۳۳۸	۲۵۳۱۰	۲۲۶۰۱	۱۳۰۸۱
مرکزی .....	۶۰۰۹۷	۴۸۵۱۸	۳۴۹۱۴	۲۲۰۸۲	۱۷۳۱۲	۱۵۱۷۳	۱۴۰۰۰	۸۳۸۷
هرمزگان .....	۳۴۵۵۴	۲۸۵۲۶	۲۰۰۵۸	۱۲۳۳۲	۶۹۳۶	۵۴۹۰	۵۵۳۶	۳۷۸۷
همدان .....	۶۱۷۱۲	۵۲۰۳۰	۴۱۵۲۱	۲۶۳۲۰	۲۱۰۰۰	۱۸۴۷۰	۱۶۵۴۵	۱۰۰۱۲
یزد .....	۴۶۱۷۸	۳۹۵۴۲	۳۰۵۱۳	۱۹۱۳۷	۱۵۲۶۲	۱۲۰۲۷	۱۱۸۲۶	۶۹۷۳



۱- جمعیت کشور به تفکیک سن و جنس بر حسب استان - ۱۳۸۵ (دنباله)

استان	جمع	مرد						
		۰ - ۴ ساله	۵ - ۹ ساله	۱۰ - ۱۴ ساله	۱۵ - ۱۹ ساله	۲۰ - ۲۴ ساله	۲۵ - ۲۹ ساله	۳۰ - ۳۴ ساله
نقاط شهری .....	۲۴۵۷۶۴۴۲	۱۸۲۹۰۰۱	۱۸۴۲۳۳۳	۲۱۹۱۲۱۸	۲۹۳۵۶۷۳	۳۱۰۰۹۴۳	۲۵۶۲۵۵۷	۲۰۱۰۸۸۷
آذربایجان شرقی .....	۱۲۲۳۰۸۵	۸۳۴۹۵	۸۵۶۹۵	۹۸۱۴۲	۱۳۸۴۴۱	۱۵۰۱۵۴	۱۲۶۶۸۴	۱۰۲۳۹۴
آذربایجان غربی .....	۸۷۴۰۹۴	۶۹۶۷۷	۷۱۶۰۸	۸۸۰۰۱	۱۰۶۴۴۱	۹۹۵۷۵	۸۴۶۵۶	۶۷۴۰۵
اردبیل .....	۳۶۱۳۵۱	۲۷۴۹۸	۲۷۸۵۲	۳۷۱۸۹	۴۷۹۶۹	۴۲۰۱۶	۳۶۲۶۸	۲۹۶۶۳
اصفهان .....	۱۹۴۱۸۵۵	۱۳۲۹۳۳	۱۳۶۳۸۳	۱۵۶۹۱۷	۲۲۳۸۷۱	۲۴۸۳۴۰	۲۰۲۴۷۴	۱۶۱۰۸۶
ایلام .....	۱۶۸۶۶۷	۱۳۲۹۴	۱۲۳۷۶	۱۷۲۲۷	۲۴۲۶۷	۲۱۳۵۲	۱۶۷۴۴	۱۳۹۴۸
بوشهر .....	۳۰۰۶۶۹	۲۵۹۲۴	۲۳۲۴۲	۲۷۲۶۶	۳۹۴۲۳	۴۳۹۸۳	۳۲۹۳۳	۲۴۷۰۹
تهران .....	۶۲۸۰۷۹۶	۴۱۷۵۶۴	۴۲۵۵۰۹	۴۷۲۷۷۷	۶۴۶۲۷۹	۷۹۳۰۵۳	۷۱۳۲۴۵	۵۵۳۹۹۹
چهارمحال و بختیاری .....	۲۲۲۶۴۹	۱۷۰۴۲	۱۶۷۷۱	۲۱۵۹۶	۳۰۶۵۴	۲۸۲۵۸	۲۱۷۴۲	۱۸۰۵۹
خراسان جنوبی .....	۱۶۵۷۱۴	۱۵۱۳۵	۱۴۴۶۸	۱۷۹۵۰	۲۳۱۶۷	۲۰۵۶۱	۱۵۳۵۶	۱۱۸۸۹
خراسان رضوی .....	۱۹۲۰۷۷۴	۱۶۰۶۵۳	۱۵۹۶۲۲	۱۸۳۲۰۸	۲۳۸۵۶۱	۲۳۱۸۱۷	۱۹۷۴۵۵	۱۵۱۳۴۳
خراسان شمالی .....	۱۹۶۹۷۰	۱۶۲۹۸	۱۶۶۳۷	۲۱۸۹۶	۲۷۰۳۲	۲۲۵۰۵	۱۸۶۷۳	۱۵۳۳۳
خوزستان .....	۱۴۶۵۷۶۰	۱۱۹۷۵۷	۱۱۷۹۷۲	۱۵۱۴۰۵	۱۹۴۴۵۴	۱۹۴۸۸۰	۱۴۷۴۷۱	۱۱۲۸۷۶
زنجان .....	۲۸۲۴۱۵	۲۰۴۰۰	۲۰۵۳۲	۲۵۴۲۱	۳۶۵۷۶	۳۵۱۵۴	۳۰۲۲۸	۲۵۰۰۵
سمنان .....	۲۲۵۰۹۶	۱۵۹۳۵	۱۶۲۵۸	۱۷۸۳۰	۲۶۳۰۰	۳۲۲۲۸	۲۲۴۹۰	۱۷۵۰۰
سیستان و بلوچستان .....	۶۱۳۱۷۶	۷۷۱۵۴	۷۵۸۴۰	۷۶۹۷۰	۸۳۵۳۳	۷۸۰۱۵	۵۵۲۴۰	۳۹۴۶۱
فارس .....	۱۳۴۷۷۹۱	۹۲۷۱۳	۹۵۹۷۵	۱۲۱۱۲۱	۱۷۲۱۱۳	۱۸۱۵۰۰	۱۳۶۸۷۵	۱۰۰۷۲۳
قزوین .....	۳۹۷۴۹۵	۳۰۲۴۲	۲۸۷۸۱	۳۵۸۹۳	۴۸۶۶۱	۵۰۱۹۹	۴۴۰۸۵	۳۵۸۲۸
قم .....	۵۰۲۶۵۱	۴۲۸۸۲	۴۲۱۵۹	۴۸۱۳۲	۶۰۳۵۲	۶۱۸۳۶	۵۵۰۲۷	۴۲۶۹۶
کردستان .....	۴۳۴۳۵۶	۳۲۵۱۷	۳۱۸۸۴	۴۴۵۶۳	۵۸۸۶۵	۵۰۹۵۱	۴۳۸۳۱	۳۶۲۵۱
کرمان .....	۷۹۵۱۵۳	۶۷۷۶۶	۶۶۰۶۷	۷۸۹۳۶	۱۰۴۸۴۶	۱۰۹۳۸۴	۸۰۰۸۱	۵۹۸۵۲
کرمانشاه .....	۶۳۵۳۴۵	۴۴۲۷۵	۴۵۱۷۱	۶۳۳۸۳	۸۳۷۰۶	۷۸۳۷۲	۶۰۲۰۲	۴۸۸۰۶
کهگیلویه و بویراحمد .....	۱۵۴۷۰۱	۱۳۰۷۳	۱۲۳۹۵	۱۷۵۳۴	۲۴۴۲۷	۱۹۸۹۲	۱۴۰۳۳	۱۱۸۸۵
گلستان .....	۳۹۸۲۵۵	۳۱۴۴۵	۳۱۳۵۷	۳۹۶۹۳	۵۱۳۳۰	۴۶۱۳۰	۳۷۸۹۹	۳۲۱۰۸
گیلان .....	۶۴۸۵۱۳	۳۹۷۶۰	۴۴۲۳۵	۵۴۷۴۴	۷۰۱۷۶	۶۹۸۲۳	۶۰۴۴۹	۵۲۰۳۹
لرستان .....	۵۱۴۹۲۵	۳۸۱۸۳	۳۸۳۶۲	۵۳۵۵۸	۷۱۱۹۱	۶۵۶۹۲	۵۰۸۵۰	۴۰۵۴۷
مازندران .....	۷۸۱۰۷۷	۵۰۸۴۱	۵۴۵۲۵	۶۳۵۲۷	۹۰۰۸۲	۹۶۳۵۰	۷۶۱۶۰	۶۳۵۱۰
مرکزی .....	۴۷۲۴۹۱	۳۴۱۱۵	۳۴۸۵۵	۴۲۴۴۳	۵۵۸۷۲	۵۸۸۹۶	۵۰۰۸۴	۴۱۴۳۶
هرمزگان .....	۳۴۷۶۴۵	۳۱۹۰۹	۲۸۸۴۳	۳۳۴۰۷	۴۳۹۲۸	۵۱۰۲۶	۳۹۸۷۳	۲۹۹۷۰
همدان .....	۴۹۳۴۱۷	۳۲۸۶۲	۳۴۹۲۱	۴۶۳۲۲	۶۳۴۲۴	۶۰۴۵۸	۴۸۳۲۷	۳۹۰۵۶
یزد .....	۴۰۹۵۵۶	۳۳۶۵۹	۳۲۰۳۸	۳۴۱۶۷	۴۹۷۳۲	۵۸۵۴۳	۴۳۱۲۲	۳۱۵۱۰



## ۱- جمعیت کشور به تفکیک سن و جنس بر حسب استان - ۱۳۸۵ (دنباله)

استان	مرد							
	۴۰ - ۴۴ ساله	۴۵ - ۴۹ ساله	۵۰ - ۵۴ ساله	۵۵ - ۵۹ ساله	۶۰ - ۶۴ ساله	۶۵ - ۶۹ ساله	۷۰ - ۷۴ ساله	۷۵ - ۷۹ ساله و بیش تر
نقاط شهری .....	۱۵۵۷۳۵۳	۱۳۲۵۷۳۰	۱۰۲۳۵۱۸	۶۶۵۵۶۱	۴۹۷۹۴۳	۴۰۵۰۱۲	۳۶۳۲۴۹	۲۰۰۸۹۴
آذربایجان شرقی .....	۷۹۸۵۰	۶۹۳۲۱	۵۴۶۷۱	۳۶۴۲۶	۲۹۴۱۴	۲۴۵۷۱	۲۲۵۷۷	۱۴۵۱۱
آذربایجان غربی .....	۵۷۳۶۳	۴۶۳۸۴	۳۴۳۳۹	۲۱۹۱۵	۱۶۳۳۸	۱۳۴۱۱	۱۳۳۱۷	۸۱۰۱
اردبیل .....	۲۱۹۹۰	۱۷۵۲۴	۱۱۸۴۲	۸۵۸۲	۶۷۷۰	۵۵۹۴	۵۳۶۶	۳۹۹۷
اصفهان .....	۱۲۸۰۱۳	۱۰۷۰۸۶	۸۶۴۵۰	۵۷۷۴۰	۴۴۲۸۹	۳۶۴۱۰	۳۳۱۳۵	۱۸۶۹۵
ایلام .....	۸۷۴۱	۷۹۷۶	۶۰۱۱	۳۹۹۸	۲۲۹۷	۲۳۰۵	۲۰۳۰	۱۹۲۲
بوشهر .....	۱۵۷۷۴	۱۴۰۷۰	۱۱۱۸۰	۶۳۴۱	۳۷۸۸	۳۸۸۷	۳۱۲۶	۲۳۶۴
تهران .....	۴۳۱۹۶۲	۳۶۱۰۶۴	۲۸۶۸۷۱	۱۹۹۷۳۰	۱۵۱۴۱۲	۱۱۷۳۱۹	۹۶۷۶۷	۵۶۰۹۹
چهارمحال و بختیاری .....	۱۳۴۴۴	۱۰۸۶۰	۸۲۱۴	۵۴۶۰	۳۵۹۲	۳۴۱۲	۳۲۶۵	۲۲۶۱
خراسان جنوبی .....	۸۶۵۳	۷۷۱۶	۵۵۸۹	۳۳۳۵	۳۰۴۴	۲۳۴۰	۲۴۱۰	۱۴۴۱
خراسان رضوی .....	۱۱۴۶۶۵	۱۰۰۵۵۱	۷۴۶۷۲	۴۴۰۸۲	۳۹۴۳۰	۲۹۶۹۴	۲۷۸۴۰	۱۵۴۵۹
خراسان شمالی .....	۱۱۵۰۶	۱۰۳۵۳	۷۱۵۴	۴۰۲۱	۳۵۶۴	۲۷۱۱	۲۶۰۵	۱۶۱۶
خوزستان .....	۸۳۳۶۱	۷۱۹۸۷	۵۶۶۲۴	۳۴۸۵۱	۲۲۰۱۰	۱۹۴۴۸	۱۷۱۷۸	۱۱۱۸۲
زنجان .....	۱۶۵۵۸	۱۴۰۱۲	۱۰۳۴۲	۶۳۳۸	۵۶۳۳	۴۶۹۴	۴۶۸۸	۲۸۲۵
سمنان .....	۱۴۴۵۳	۱۲۹۴۲	۹۸۷۳	۶۵۹۴	۴۹۹۰	۳۶۴۰	۳۴۳۳	۲۰۱۴
سیستان و بلوچستان .....	۲۴۸۸۷	۲۱۳۰۵	۱۵۸۰۴	۹۴۹۲	۷۸۳۰	۴۶۲۰	۴۷۹۷	۲۶۳۲
فارس .....	۸۴۹۳۲	۷۵۵۶۵	۵۸۴۶۱	۳۷۲۰۸	۲۴۵۸۶	۲۲۴۰۸	۲۰۴۵۷	۱۴۶۵۷
قزوین .....	۲۴۸۸۴	۲۰۱۷۳	۱۴۶۹۵	۹۶۷۳	۷۶۱۰	۵۴۲۴	۵۲۹۳	۲۸۲۳
قم .....	۲۹۴۸۶	۲۴۶۸۲	۱۸۵۰۶	۱۰۹۷۹	۸۶۶۱	۷۵۶۰	۶۷۶۷	۳۷۲۷
کردستان .....	۲۴۸۶۸	۲۱۰۵۷	۱۷۸۰۳	۱۰۵۸۵	۷۷۱۷	۶۴۱۶	۶۱۵۱	۳۹۰۳
کرمان .....	۴۴۴۶۱	۳۸۷۷۹	۳۰۰۴۵	۱۸۲۷۳	۱۲۵۵۶	۱۰۴۵۷	۹۵۸۰	۵۹۴۴
کرمانشاه .....	۳۹۵۲۰	۳۵۰۳۰	۲۷۱۴۸	۱۷۲۷۸	۱۱۳۳۵	۱۰۵۴۷	۱۰۲۰۸	۶۹۰۶
کهگیلویه و بویراحمد .....	۸۱۵۵	۷۳۸۴	۵۶۸۰	۲۶۷۵	۱۵۵۱	۱۵۷۷	۱۴۹۶	۱۰۸۰
گلستان .....	۲۶۸۵۶	۲۲۳۰۴	۱۵۷۱۶	۱۰۱۸۰	۷۵۳۴	۵۶۱۹	۵۲۱۸	۲۹۷۱
گیلان .....	۵۰۶۵۰	۴۳۳۴۵	۳۳۴۵۶	۲۲۹۲۵	۱۶۰۹۳	۱۲۶۷۱	۱۱۱۶۴	۶۷۰۴
لرستان .....	۲۸۵۴۰	۲۷۰۸۸	۱۸۸۵۵	۱۱۱۳۴	۸۴۲۰	۸۸۷۵	۸۰۳۸	۵۰۹۸
مازندران .....	۵۷۲۱۰	۴۷۸۶۸	۳۶۴۶۱	۲۶۰۰۸	۱۷۴۰۸	۱۳۱۹۱	۱۱۷۳۱	۶۷۶۴
مرکزی .....	۳۱۷۴۱	۲۵۵۸۰	۱۸۰۴۷	۱۰۸۵۹	۸۵۰۵	۷۶۸۳	۷۰۰۱	۴۳۰۰
هرمزگان .....	۱۸۲۵۸	۱۵۶۰۴	۱۱۰۰۸	۶۴۰۰	۳۴۹۰	۲۹۷۹	۲۹۹۶	۲۱۰۶
همدان .....	۳۲۴۰۴	۲۶۹۵۳	۲۱۵۵۶	۱۲۵۲۶	۱۰۱۸۹	۹۳۸۸	۸۶۹۵	۴۷۷۴
یزد .....	۲۴۱۶۸	۲۱۱۶۷	۱۶۴۴۵	۹۹۵۳	۷۸۸۷	۶۱۶۱	۵۹۲۰	۳۴۶۲



۱- جمعیت کشور به تفکیک سن و جنس بر حسب استان - ۱۳۸۵ (دنباله)

استان	جمع	زن						
		۰-۴ ساله	۵-۹ ساله	۱۰-۱۴ ساله	۱۵-۱۹ ساله	۲۰-۲۴ ساله	۲۵-۲۹ ساله	۳۰-۳۴ ساله
نقاط شهری .....	۲۳۶۸۳۵۲۲	۱۷۳۶۹۱۵	۱۷۵۶۰۴۱	۲۰۸۶۴۶۱	۲۸۴۰۴۲۴	۳۱۵۸۴۸۶	۲۵۱۴۸۱۶	۱۷۴۹۳۷۸
آذربایجان شرقی .....	۱۱۷۹۴۵۴	۷۹۵۹۳	۸۱۲۷۳	۹۳۱۰۴	۱۳۰۹۱۹	۱۵۰۵۴۲	۱۲۶۳۳۰	۹۰۰۴۸
آذربایجان غربی .....	۸۵۰۸۶۰	۶۵۳۳۰	۶۷۸۶۴	۸۳۲۰۶	۱۰۳۰۳۸	۱۰۲۹۲۸	۸۴۵۹۵	۶۴۵۷۸
اردبیل .....	۳۵۴۲۴۶	۲۶۰۶۳	۲۶۴۰۱	۳۶۰۱۵	۴۷۱۲۴	۴۶۴۸۱	۳۷۲۵۴	۲۵۶۵۱
اصفهان .....	۱۸۵۶۸۷۳	۱۲۶۳۱۵	۱۳۰۶۹۸	۱۴۸۷۹۷	۲۱۶۰۳۲	۲۵۰۱۱۵	۱۹۷۶۳۸	۱۳۸۹۴۸
ایلام .....	۱۶۲۵۶۴	۱۲۴۰۹	۱۱۵۷۵	۱۶۳۴۷	۲۳۵۳۷	۲۲۵۰۱	۱۷۴۶۰	۱۲۳۰۸
بوشهر .....	۲۷۶۷۹۶	۲۴۵۹۵	۲۲۰۹۸	۲۶۱۸۵	۳۶۱۰۸	۳۷۹۹۷	۳۰۵۷۹	۲۲۱۵۵
تهران .....	۵۹۷۹۶۳۵	۳۹۶۳۲۵	۴۰۵۲۶۴	۴۴۸۱۰۴	۶۱۶۳۱۶	۷۹۲۰۸۳	۶۸۳۷۳۳	۵۱۱۶۲۷
چهارمحال و بختیاری .....	۲۱۹۶۴۹	۱۶۴۸۵	۱۶۱۹۰	۲۱۰۴۸	۳۰۰۱۳	۲۹۷۴۱	۲۲۴۵۸	۱۸۰۴۵
خراسان جنوبی .....	۱۶۰۹۸۱	۱۴۳۴۸	۱۴۰۹۴	۱۶۷۲۱	۲۱۷۹۴	۲۰۷۴۳	۱۵۱۱۱	۱۱۶۹۰
خراسان رضوی .....	۱۸۹۱۱۲۶	۱۵۳۰۵۲	۱۵۳۹۵۸	۱۷۵۸۰۳	۲۳۷۳۱۷	۲۴۹۹۹۷	۱۹۷۳۰۵	۱۴۷۳۶۲
خراسان شمالی .....	۱۹۵۴۸۸	۱۵۳۷۶	۱۶۰۱۶	۲۰۵۷۱	۲۷۶۹۲	۲۴۳۵۲	۱۹۵۶۱	۱۵۳۵۸
خوزستان .....	۱۴۰۷۸۰۴	۱۱۳۲۶۴	۱۱۲۱۳۸	۱۴۳۶۳۲	۱۸۷۷۴۲	۱۹۵۴۸۵	۱۴۴۹۱۲	۱۰۸۵۹۲
زنجان .....	۲۷۶۹۲۵	۱۹۴۲۵	۱۹۱۸۸	۲۴۱۶۵	۳۶۳۶۳	۳۷۸۶۷	۲۹۶۸۸	۲۳۹۲۸
سمنان .....	۲۱۵۴۶۳	۱۵۴۳۱	۱۵۵۱۳	۱۷۰۰۶	۲۵۴۹۱	۳۰۷۲۵	۲۱۹۰۸	۱۶۵۱۱
سیستان و بلوچستان .....	۵۸۰۰۲۲	۷۴۱۰۲	۷۱۸۶۸	۷۱۵۵۶	۷۹۹۰۶	۷۶۲۴۰	۵۵۱۲۱	۳۷۰۲۰
فارس .....	۱۳۰۵۱۵۶	۸۷۸۴۲	۹۱۲۹۳	۱۱۶۵۶۶	۱۶۶۴۴۴	۱۸۲۱۶۵	۱۳۶۴۳۴	۹۹۷۵۶
قزوین .....	۳۸۰۴۸۰	۲۸۴۰۹	۲۷۱۹۳	۳۴۲۵۱	۴۸۱۲۷	۵۲۸۲۶	۴۰۹۴۶	۳۲۵۶۸
قم .....	۴۸۰۴۴۳	۴۰۷۹۸	۴۰۳۳۷	۴۵۵۵۱	۵۸۹۶۶	۶۴۵۳۸	۵۱۵۸۷	۳۸۹۹۵
کردستان .....	۴۲۱۴۶۳	۳۰۹۷۶	۳۰۴۳۵	۴۲۵۱۲	۵۶۴۹۰	۵۴۸۹۳	۴۲۳۲۹	۳۴۵۰۹
کرمان .....	۷۵۷۳۶۶	۶۴۱۹۰	۶۲۸۵۱	۷۶۷۵۴	۹۹۹۱۸	۱۰۳۸۱۰	۷۶۶۸۲	۵۶۷۵۴
کرمانشاه .....	۶۱۹۹۷۴	۴۱۵۱۲	۴۲۳۰۴	۵۹۹۰۷	۸۰۵۵۶	۸۱۰۳۵	۶۱۱۷۹	۴۸۵۷۲
کهگیلویه و بویراحمد .....	۱۴۷۴۹۱	۱۲۴۶۸	۱۱۹۹۲	۱۶۴۵۵	۲۲۹۱۶	۲۰۳۰۴	۱۵۲۰۷	۱۱۸۰۹
گلستان .....	۳۹۶۸۷۱	۲۹۸۹۵	۳۰۰۷۰	۳۸۳۸۳	۵۰۹۰۲	۵۰۳۶۹	۳۹۹۴۹	۳۳۱۵۵
گیلان .....	۶۴۷۲۳۸	۳۷۶۰۳	۴۲۷۳۴	۵۲۹۷۸	۶۹۷۰۹	۷۷۵۷۰	۶۴۲۰۴	۵۲۸۸۴
لرستان .....	۵۰۵۲۲۵	۳۵۷۳۰	۳۶۰۸۹	۵۰۷۹۶	۶۹۸۶۰	۶۸۰۱۸	۵۲۵۹۶	۴۰۹۱۱
مازندران .....	۷۷۳۰۶۶	۴۸۶۲۲	۵۲۱۹۱	۶۰۷۹۶	۹۰۱۹۱	۱۰۵۹۵۰	۷۷۶۶۶	۶۳۴۴۹
مرکزی .....	۴۵۹۵۸۲	۳۲۹۷۲	۳۳۴۹۴	۴۰۷۱۶	۵۶۵۵۴	۶۴۲۷۶	۴۸۳۵۴	۳۸۰۴۳
هرمزگان .....	۳۱۳۶۸۰	۳۰۴۱۳	۲۷۵۷۷	۳۱۶۳۵	۴۰۶۴۹	۴۵۰۴۸	۳۶۵۳۲	۲۵۴۷۴
همدان .....	۴۸۷۳۵۴	۳۰۷۱۵	۳۳۰۶۶	۴۴۴۷۲	۶۳۴۱۸	۶۵۵۰۳	۴۸۰۷۶	۳۹۳۸۳
یزد .....	۳۸۰۲۴۷	۳۲۶۵۷	۳۰۲۷۷	۳۲۴۲۹	۴۶۳۳۲	۵۴۳۸۴	۳۹۴۲۲	۲۸۴۹۳



## ۱- جمعیت کشور به تفکیک سن و جنس بر حسب استان - ۱۳۸۵ (دنباله)

استان	زن								
	۴۰ - ۴۴ ساله	۴۵ - ۴۹ ساله	۵۰ - ۵۴ ساله	۵۵ - ۵۹ ساله	۶۰ - ۶۴ ساله	۶۵ - ۶۹ ساله	۷۰ - ۷۴ ساله	۷۵ - ۷۹ ساله	۸۰ ساله و بیش تر
نقاط شهری .....	۱۴۷۶۲۹۷	۱۲۴۸۲۳۲	۹۵۶۱۳۹	۶۴۹۹۴۴	۴۸۱۸۶۶	۳۷۰۱۶۱	۳۲۹۵۰۴	۲۰۶۵۸۸	۲۰۴۲۸۲
آذربایجان شرقی .....	۷۵۸۴۲	۶۵۵۰۸	۵۰۴۶۳	۳۵۵۶۱	۲۸۷۸۷	۲۳۶۷۸	۲۱۴۶۲	۱۳۷۳۷	۱۲۱۹۸
آذربایجان غربی .....	۵۴۰۸۴	۴۳۷۹۹	۳۳۰۵۴	۲۲۰۷۴	۱۷۲۵۰	۱۳۶۳۴	۱۲۹۹۶	۸۱۵۹	۷۸۲۹
اردبیل .....	۲۰۰۹۶	۱۶۴۳۳	۱۲۰۶۱	۸۴۸۰	۶۹۱۹	۵۴۱۰	۵۰۳۳	۳۵۷۲	۲۶۹۷
اصفهان .....	۱۲۰۲۰۵	۱۰۱۱۰۴	۷۹۶۱۰	۵۴۱۲۱	۴۲۸۱۸	۳۱۸۴۳	۲۹۲۹۱	۱۸۲۷۸	۱۹۰۸۱
ایلام .....	۸۲۶۰	۶۹۴۷	۵۲۵۹	۴۳۰۲	۲۴۴۰	۱۸۵۴	۱۶۵۷	۱۲۴۹	۱۰۰۰
بوشهر .....	۱۴۵۱۴	۱۲۲۸۹	۱۰۲۸۳	۷۱۳۸	۴۰۹۶	۳۵۱۵	۲۸۵۰	۱۹۱۳	۱۷۸۲
تهران .....	۴۱۲۲۴۵	۳۴۹۰۶۴	۲۶۹۸۴۲	۱۸۷۹۹۰	۱۳۷۸۰۶	۱۰۳۵۷۸	۸۵۱۴۷	۵۴۱۲۹	۵۲۷۶۶
چهارمحال و بختیاری .....	۱۲۶۷۶	۹۹۸۴	۷۸۴۸	۵۵۷۴	۳۸۹۳	۳۴۱۵	۲۸۷۲	۱۹۹۸	۱۸۹۶
خراسان جنوبی .....	۸۶۳۸	۷۷۱۴	۵۵۰۱	۳۳۶۱	۳۰۲۱	۲۲۱۱	۲۳۲۷	۱۳۳۴	۱۴۹۹
خراسان رضوی .....	۱۰۹۷۹۴	۹۵۹۱۲	۷۱۷۶۲	۴۴۹۱۲	۳۸۳۹۷	۲۸۰۷۵	۲۵۸۰۷	۱۴۶۹۰	۱۵۰۳۴
خراسان شمالی .....	۱۰۹۳۹	۹۴۶۱	۶۹۵۵	۴۴۴۲	۳۴۹۱	۲۷۵۴	۲۴۶۰	۱۴۳۰	۱۲۱۷
خوزستان .....	۷۷۹۱۰	۶۵۸۸۴	۵۱۷۷۰	۳۴۶۸۲	۲۳۳۰۸	۱۷۴۶۶	۱۵۳۸۰	۹۶۳۹	۹۰۷۱
زنجان .....	۱۵۳۹۴	۱۳۲۱۱	۱۰۲۹۵	۷۲۶۴	۵۹۴۴	۴۷۹۷	۴۰۶۱	۲۷۸۱	۲۸۱۲
سمنان .....	۱۳۹۱۶	۱۲۰۳۸	۸۹۶۸	۶۱۴۶	۴۶۴۹	۳۵۷۹	۳۳۱۴	۲۰۲۵	۲۱۲۳
سیستان و بلوچستان .....	۲۴۲۲۶	۱۹۰۷۵	۱۳۲۳۷	۸۵۵۰	۶۴۲۲	۳۷۶۸	۳۷۲۶	۱۹۴۶	۲۱۳۹
فارس .....	۷۹۷۸۳	۶۹۱۵۱	۵۴۶۴۹	۳۶۸۴۸	۲۵۱۵۸	۲۰۳۹۳	۱۸۸۵۴	۱۲۷۸۹	۱۳۰۲۹
قزوین .....	۲۳۳۲۹	۱۸۷۹۱	۱۳۵۹۵	۹۳۲۹	۷۰۴۵	۵۲۱۲	۴۶۷۸	۲۹۶۶	۲۹۰۰
قم .....	۲۷۲۸۳	۲۲۲۶۵	۱۷۲۰۱	۱۱۰۷۷	۸۵۵۶	۶۴۶۵	۵۹۵۹	۳۳۸۲	۳۸۹۱
کردستان .....	۲۴۱۰۰	۱۹۹۹۴	۱۵۹۸۷	۱۱۰۷۵	۷۷۵۲	۶۳۰۵	۵۹۴۶	۳۷۲۴	۳۷۷۲
کرمان .....	۴۲۸۸۴	۳۶۸۶۹	۲۷۶۱۳	۱۷۲۰۳	۱۲۰۸۱	۹۶۹۳	۹۰۸۴	۵۴۹۱	۶۲۰۹
کرمانشاه .....	۳۹۲۰۲	۳۳۳۸۲	۲۵۴۲۴	۱۸۵۶۰	۱۲۲۸۹	۹۳۸۴	۸۸۶۸	۵۷۱۲	۵۱۳۰
کهگیلویه و بویراحمد .....	۷۴۵۵	۵۹۴۶	۴۰۱۹	۲۴۴۸	۱۶۴۹	۱۲۸۵	۱۳۸۹	۹۴۷	۸۳۶
گلستان .....	۲۵۵۰۶	۲۰۷۹۹	۱۵۲۷۹	۱۰۶۲۸	۷۶۳۱	۵۲۲۴	۴۶۴۷	۲۸۲۵	۲۷۲۹
گیلان .....	۴۹۱۴۱	۴۲۲۵۵	۳۱۴۴۷	۲۰۸۸۲	۱۵۴۰۵	۱۱۸۱۲	۱۰۹۵۴	۶۹۱۸	۶۲۹۴
لرستان .....	۲۷۷۳۴	۲۴۵۶۰	۱۹۰۸۶	۱۲۹۰۲	۸۶۹۰	۷۷۴۳	۶۵۷۷	۴۱۲۰	۴۲۰۰
مازندران .....	۵۵۱۷۱	۴۶۴۸۵	۳۴۹۸۱	۲۴۲۶۲	۱۵۹۳۰	۱۲۱۱۹	۱۰۸۷۰	۶۳۱۷	۶۴۹۱
مرکزی .....	۲۸۳۵۶	۲۲۹۳۸	۱۶۸۶۷	۱۱۲۲۳	۸۸۰۷	۷۴۹۰	۶۹۹۹	۴۰۸۷	۴۳۱۰
هرمزگان .....	۱۶۲۹۶	۱۲۹۲۲	۹۰۵۰	۵۹۳۲	۳۴۴۶	۲۵۱۱	۲۵۴۰	۱۶۸۱	۱۸۲۷
همدان .....	۲۹۳۰۸	۲۵۰۷۷	۱۹۹۶۵	۱۳۷۹۴	۱۰۸۱۱	۹۰۸۲	۷۸۵۰	۵۲۳۸	۵۵۳۱
یزد .....	۲۲۰۱۰	۱۸۳۷۵	۱۴۰۶۸	۹۱۸۴	۷۳۷۵	۵۸۶۶	۵۹۰۶	۳۵۱۱	۴۰۸۹

۲- جمعیت شهرهای کشور به تفکیک سن و جنس بر حسب استان - ۱۳۸۵

شهر	جمع	مرد و زن						
		۰ - ۴ ساله	۵ - ۹ ساله	۱۰ - ۱۴ ساله	۱۵ - ۱۹ ساله	۲۰ - ۲۴ ساله	۲۵ - ۲۹ ساله	۳۰ - ۳۴ ساله
استان آذربایجان شرقی	۲۴۰۲۵۳۹	۱۶۳۰۸۸	۱۶۶۹۶۸	۱۹۱۲۴۶	۲۶۹۳۶۰	۳۰۰۶۹۶	۲۵۳۰۱۴	۲۰۲۸۰۳
آبش احمد.....	۲۵۴۸	۱۸۴	۱۶۷	۳۲۵	۵۴۶	۲۴۴	۲۱۱	۱۶۰
آذرشهر.....	۳۶۸۰۱	۲۵۹۵	۲۶۶۹	۳۱۶۱	۴۰۵۸	۴۳۲۶	۳۷۳۱	۳۱۵۹
آقکند.....	۲۰۲۹	۱۲۱	۱۳۱	۳۰۴	۲۹۳	۲۴۲	۱۵۳	۱۵۸
اسکو.....	۱۶۲۶۲	۱۰۷۷	۱۱۰۶	۱۲۱۲	۱۳۵۷	۱۶۵۵	۱۴۶۸	۱۲۶۱
اهر.....	۸۶۷۶۰	۶۰۳۲	۶۲۶۵	۸۴۵۳	۱۱۳۴۵	۱۰۱۹۹	۸۴۶۱	۶۶۳۹
ایلخچی.....	۱۳۹۸۵	۱۰۶۲	۱۲۰۱	۱۱۰۵	۱۳۷۹	۱۵۶۴	۱۳۰۲	۱۲۰۹
باسمنج.....	۱۰۷۳۶	۷۹۹	۹۰۵	۸۹۱	۱۰۹۱	۱۱۹۱	۱۰۷۶	۹۷۲
بخشایش.....	۵۷۵۸	۵۰۰	۴۵۸	۶۵۹	۷۷۱	۵۸۳	۵۵۱	۴۹۳
بستان آباد.....	۱۶۹۷۷	۱۵۱۰	۱۴۹۰	۱۷۲۱	۲۰۸۰	۱۹۸۱	۱۸۲۰	۱۴۵۰
بناب.....	۷۶۶۱۰	۵۴۲۱	۵۵۵۸	۶۱۶۴	۹۱۹۹	۹۷۶۷	۷۷۲۱	۶۷۷۳
بناب جدید.....	۴۴۳۰	۲۴۲	۲۹۲	۳۶۲	۴۹۰	۵۳۰	۴۱۸	۳۶۳
تبریز.....	۱۳۹۸۰۶۰	۹۱۹۳۰	۹۴۴۸۹	۱۰۵۲۷۰	۱۴۶۷۶۷	۱۷۷۷۳۴	۱۵۳۲۹۵	۱۱۹۲۰۲
تبریز ۱.....	۳۱۴۲۱۱	۲۱۸۲۰	۲۱۷۶۰	۲۵۱۳۱	۳۴۵۸۷	۳۸۸۶۰	۳۵۱۸۹	۲۶۱۰۳
تبریز ۲.....	۲۸۷۱۳۲	۱۶۵۱۴	۱۸۱۲۹	۲۰۳۹۱	۲۹۴۷۲	۳۸۵۹۴	۳۱۳۷۲	۲۳۲۸۱
تبریز ۳.....	۳۳۳۴۲۱	۲۱۱۷۶	۲۱۹۵۲	۲۴۱۰۹	۳۳۹۵۰	۴۲۱۳۵	۳۵۲۶۷	۲۸۲۲۲
تبریز ۴.....	۳۰۵۶۸۵	۱۹۸۴۷	۲۰۳۴۱	۲۳۲۹۲	۳۳۳۱۳	۳۸۸۸۷	۳۳۲۸۰	۲۶۲۰۶
تبریز ۵.....	۶۵۲۷۵	۵۱۱۹	۵۱۳۸	۵۱۴۲	۶۱۹۵	۷۲۹۴	۷۵۸۸	۶۵۱۷
تبریز ۶.....	۲۵۸۱۳	۱۹۶۰	۱۷۵۵	۱۸۷۰	۲۸۱۴	۴۰۰۷	۲۹۲۴	۲۳۰۵
تبریز ۷.....	۴۸۸۹۱	۴۷۲۱	۴۴۶۲	۴۲۴۵	۴۷۴۰	۵۸۸۳	۶۰۹۱	۵۲۹۵
تبریز ۸.....	۱۷۶۳۲	۷۷۳	۹۵۲	۱۰۹۰	۱۶۹۶	۲۰۷۴	۱۵۸۴	۱۲۷۳
ترک.....	۲۰۴۱	۱۳۹	۱۳۳	۱۵۶	۳۵۵	۲۵۰	۲۲۲	۱۷۲
ترکمانچای.....	۶۵۴۸	۴۷۸	۴۴۴	۵۲۶	۸۷۴	۷۷۰	۷۹۲	۵۹۵
تسوج.....	۷۴۳۷	۵۰۸	۵۸۰	۵۲۷	۷۹۷	۶۹۱	۶۲۲	۶۱۵
تیکمه داش.....	۲۵۷۸	۲۱۵	۲۱۸	۲۲۴	۳۸۲	۲۵۲	۲۷۳	۲۲۳
جلفا.....	۵۳۱۶	۴۳۳	۳۸۷	۴۵۶	۵۹۲	۷۷۷	۵۳۶	۴۷۵
خاروانا.....	۱۹۵۹	۱۱۸	۱۱۴	۳۱۵	۳۶۵	۱۸۰	۱۳۶	۱۳۴
خامنه.....	۳۱۶۱	۱۶۴	۱۹۸	۳۱۰	۵۴۷	۳۴۰	۲۰۰	۱۶۸
خراجو.....	۱۵۵۷	۹۸	۹۶	۱۶۹	۲۳۵	۱۷۶	۱۶۶	۱۰۱
خسروشهر.....	۱۴۹۲۵	۹۳۵	۸۹۵	۹۴۸	۲۲۳۰	۲۳۹۱	۱۳۰۸	۱۱۹۵



## ۲- جمعیت شهرهای کشور به تفکیک سن و جنس بر حسب استان - ۱۳۸۵ (دنباله)

شهر	مرد و زن						
	۴۰ - ۴۴ ساله	۴۵ - ۴۹ ساله	۵۰ - ۵۴ ساله	۵۵ - ۵۹ ساله	۶۰ - ۶۴ ساله	۶۵ - ۶۹ ساله	۷۰ - ۷۴ ساله
استان آذربایجان شرقی ....	۱۵۵۶۹۲	۱۳۴۸۲۹	۱۰۵۱۳۴	۷۱۹۸۷	۵۸۲۰۱	۴۸۲۴۹	۴۴۰۳۹
آبش احمد .....	۱۲۸	۸۹	۷۹	۵۹	۵۱	۴۸	۵۰
آذرشهر .....	۲۵۲۶	۲۰۸۲	۱۵۲۰	۱۰۱۴	۸۰۸	۷۲۸	۷۸۴
آقکند .....	۷۲	۸۴	۷۸	۶۸	۷۲	۵۸	۵۱
اسکو .....	۱۱۲۵	۱۰۳۰	۸۸۵	۵۹۴	۵۰۸	۴۰۹	۵۲۲
اهر .....	۵۲۷۶	۴۳۹۹	۳۴۰۶	۲۳۵۹	۲۰۸۰	۱۶۸۹	۱۷۵۴
ایلخچی .....	۹۶۳	۸۱۷	۵۷۴	۴۴۲	۲۸۳	۲۵۷	۲۳۳
باسمنج .....	۷۴۹	۵۶۲	۳۸۶	۲۹۰	۲۹۵	۲۱۳	۱۸۳
بخشایش .....	۲۶۹	۳۰۶	۲۲۹	۱۰۵	۶۵	۱۰۸	۱۳۰
بستان آباد .....	۸۹۵	۷۵۷	۵۵۲	۳۹۰	۳۲۸	۲۴۸	۲۴۰
بناب .....	۵۰۴۷	۴۱۳۸	۲۹۸۳	۱۹۵۶	۱۶۶۶	۱۳۱۹	۱۲۹۷
بناب جدید .....	۲۴۷	۲۱۶	۱۹۸	۲۰۲	۹۴	۱۶۷	۱۴۱
تبریز .....	۹۲۶۴۷	۸۱۹۵۸	۶۴۹۹۹	۴۴۲۸۲	۳۴۴۵۴	۲۸۲۵۴	۲۴۶۰۵
تبریز ۱ .....	۱۸۱۹۵	۱۶۲۳۶	۱۳۳۹۷	۹۶۴۳	۸۲۴۳	۷۳۰۲	۶۸۰۰
تبریز ۲ .....	۲۰۷۲۲	۱۹۲۴۹	۱۶۰۷۶	۱۰۵۰۷	۷۰۰۳	۴۹۴۵	۳۹۹۴
تبریز ۳ .....	۲۳۲۱۰	۲۰۱۹۱	۱۵۸۱۴	۱۱۰۴۵	۸۸۷۸	۷۳۵۴	۶۲۱۹
تبریز ۴ .....	۱۹۴۵۳	۱۷۳۰۴	۱۳۹۶۲	۹۶۳۹	۷۶۷۵	۶۵۲۶	۵۸۵۹
تبریز ۵ .....	۵۱۵۰	۴۱۴۱	۲۵۹۹	۱۳۲۴	۹۱۸	۶۰۹	۴۵۸
تبریز ۶ .....	۱۷۷۵	۱۵۳۰	۹۳۶	۴۹۰	۳۷۲	۳۷۰	۲۵۵
تبریز ۷ .....	۲۸۴۰	۲۱۴۸	۱۳۰۹	۸۲۰	۶۹۱	۵۱۸	۴۳۱
تبریز ۸ .....	۱۳۰۲	۱۱۵۹	۹۰۶	۸۱۴	۶۷۴	۶۳۰	۵۸۹
ترک .....	۵۷	۶۴	۶۶	۶۱	۶۲	۴۸	۶۴
ترکمانچای .....	۳۳۳	۳۲۶	۲۰۹	۱۸۸	۱۵۸	۱۵۲	۱۲۷
تسوج .....	۴۵۳	۳۷۶	۳۰۲	۲۶۵	۲۵۲	۲۴۹	۲۰۷
تیکمه داش .....	۱۳۷	۸۲	۷۳	۷۹	۶۵	۵۷	۵۹
جلفا .....	۳۹۲	۳۴۱	۲۱۵	۹۹	۵۳	۳۵	۲۱
خاروانا .....	۱۱۰	۷۳	۸۰	۴۸	۴۶	۴۳	۳۸
خامنه .....	۲۳۶	۱۹۰	۱۱۸	۸۰	۶۱	۷۲	۸۴
خراجو .....	۶۸	۸۹	۵۲	۵۷	۳۷	۴۴	۳۴
خسروشهر .....	۸۴۱	۷۴۲	۶۲۶	۴۱۵	۳۴۰	۳۰۲	۳۴۰





۲- جمعیت شهرهای کشور به تفکیک سن و جنس بر حسب استان - ۱۳۸۵ (دنباله)

شهر	جمع	مرد						
		۴-۰ ساله	۵-۹ ساله	۱۰-۱۴ ساله	۱۵-۱۹ ساله	۲۰-۲۴ ساله	۲۵-۲۹ ساله	۳۰-۳۴ ساله
استان آذربایجان شرقی..	۱۲۲۳۰۸۵	۸۳۴۹۵	۸۵۶۹۵	۹۸۱۴۲	۱۳۸۴۴۱	۱۵۰۱۵۴	۱۲۶۶۸۴	۱۰۲۳۹۴
آبش احمد.....	۱۱۳۶	۹۰	۸۱	۱۵۱	۱۹۶	۹۸	۱۰۰	۷۰
آذرشهر.....	۱۸۷۶۸	۱۳۱۶	۱۳۸۰	۱۶۲۵	۲۰۷۷	۲۱۷۸	۱۸۶۹	۱۵۸۶
آقکند.....	۱۰۲۲	۷۲	۶۸	۱۶۲	۱۵۰	۱۲۹	۷۳	۷۴
اسکو.....	۸۱۳۰	۵۴۰	۵۷۴	۶۱۵	۶۹۳	۸۲۲	۷۵۲	۶۱۶
اهر.....	۴۳۱۵۹	۳۰۴۴	۳۲۱۸	۴۲۵۲	۵۷۲۱	۴۹۲۸	۴۰۷۱	۳۱۸۷
ایلخچی.....	۷۱۶۶	۵۶۸	۶۱۱	۵۸۷	۷۳۹	۷۶۰	۶۴۹	۵۹۹
باسمنج.....	۵۶۲۷	۴۰۷	۴۶۹	۴۵۳	۶۰۱	۵۷۶	۵۴۸	۵۱۳
بخشایش.....	۲۶۶۶	۲۴۵	۲۴۶	۳۳۱	۳۵۱	۲۱۹	۲۴۴	۲۱۶
بستان آباد.....	۸۸۲۷	۷۵۵	۷۸۲	۹۴۸	۱۰۹۵	۹۷۹	۹۰۶	۸۲۰
بناب.....	۳۸۷۸۴	۲۷۱۴	۲۷۶۴	۳۰۹۲	۴۷۰۷	۴۷۵۰	۳۸۰۰	۳۴۱۶
بناب جدید.....	۲۰۹۵	۱۱۳	۱۴۳	۱۹۶	۲۳۴	۲۴۴	۱۹۷	۱۸۵
تبریز.....	۷۱۵۱۰۳	۴۷۱۲۵	۴۸۴۵۲	۵۴۱۹۸	۷۵۲۲۸	۸۸۹۸۴	۷۷۶۹۷	۶۰۷۸۰
تبریز ۱.....	۱۵۹۶۹۶	۱۱۱۴۲	۱۱۲۰۴	۱۲۹۶۲	۱۷۵۶۰	۱۹۲۳۹	۱۸۳۰۱	۱۳۵۸۶
تبریز ۲.....	۱۴۶۹۵۶	۸۵۳۰	۹۳۳۱	۱۰۳۶۶	۱۴۷۴۳	۱۹۰۷۴	۱۵۷۸۵	۱۱۷۰۸
تبریز ۳.....	۱۷۰۸۲۸	۱۰۸۲۱	۱۱۱۸۵	۱۲۳۶۷	۱۷۷۴۷	۲۱۸۱۰	۱۷۶۶۴	۱۴۰۵۸
تبریز ۴.....	۱۵۶۱۱۸	۱۰۲۰۱	۱۰۳۴۲	۱۲۰۵۷	۱۷۰۶۹	۱۹۳۷۸	۱۷۲۱۱	۱۳۵۰۸
تبریز ۵.....	۳۳۲۴۷	۲۶۱۱	۲۶۷۳	۲۶۶۰	۳۱۶۲	۳۲۲۷	۳۴۰۷	۳۲۷۰
تبریز ۶.....	۱۴۰۴۹	۹۹۷	۸۹۱	۱۰۰۱	۱۶۸۵	۲۳۵۰	۱۶۰۱	۱۲۱۱
تبریز ۷.....	۲۵۴۶۷	۲۴۰۸	۲۳۳۶	۲۲۱۱	۲۵۰۱	۲۹۰۹	۲۹۲۲	۲۸۰۵
تبریز ۸.....	۸۷۴۲	۴۱۵	۴۹۰	۵۷۴	۷۶۱	۹۹۷	۸۰۶	۶۳۴
ترک.....	۱۱۴۱	۸۲	۶۳	۹۴	۲۶۲	۱۳۹	۱۰۰	۹۴
ترکمانچای.....	۳۲۰۵	۲۶۰	۲۲۸	۲۵۶	۴۰۰	۳۶۹	۳۹۸	۳۰۴
تسوج.....	۳۶۰۲	۲۷۷	۳۰۱	۲۳۳	۴۰۳	۳۴۰	۲۸۷	۳۰۹
تیکمه داش.....	۱۳۸۰	۱۱۳	۱۲۵	۱۲۰	۲۴۳	۱۱۹	۱۳۸	۱۰۹
جلفا.....	۲۹۰۷	۲۱۵	۲۱۲	۲۲۹	۳۱۳	۴۹۵	۲۵۹	۲۴۳
خاروانا.....	۱۰۱۵	۵۸	۵۳	۱۶۹	۱۹۵	۱۰۳	۶۲	۶۴
خامنه.....	۱۶۱۵	۹۱	۹۵	۱۰۹	۳۵۷	۱۹۵	۸۶	۷۷
خراجو.....	۷۰۸	۵۲	۴۸	۵۶	۹۵	۷۵	۹۴	۴۵
خسروشهر.....	۸۵۳۵	۵۱۲	۴۶۳	۴۸۳	۱۶۳۳	۱۵۹۶	۶۳۹	۶۱۴



## ۲- جمعیت شهرهای کشور به تفکیک سن و جنس بر حسب استان - ۱۳۸۵ (دنباله)

شهر	مرد							۷۵ ساله و بیش تر
	۴۰ - ۴۴ ساله	۴۵ - ۴۹ ساله	۵۰ - ۵۴ ساله	۵۵ - ۵۹ ساله	۶۰ - ۶۴ ساله	۶۵ - ۶۹ ساله	۷۰ - ۷۴ ساله	
استان آذربایجان شرقی .....	۷۹۸۵۰	۶۹۳۲۱	۵۴۶۷۱	۳۶۴۲۶	۲۹۴۱۴	۲۴۵۷۱	۲۲۵۷۷	۲۶۷۰۶
آبش احمد .....	۷۶	۳۸	۳۱	۳۲	۲۲	۲۷	۲۷	۲۹
آذرشهر .....	۱۳۱۲	۱۱۶۹	۷۸۴	۴۹۰	۳۶۱	۳۵۸	۴۰۷	۴۲۱
آقکند .....	۳۲	۳۲	۴۲	۲۳	۳۴	۲۷	۲۷	۱۷
اسکو .....	۵۶۲	۵۱۸	۴۴۱	۲۸۵	۲۴۸	۱۹۲	۲۴۳	۳۷۶
اهر .....	۲۵۹۳	۲۲۲۶	۱۷۲۸	۱۱۶۷	۱۰۲۰	۸۷۰	۹۳۱	۱۱۳۸
ایلخچی .....	۵۲۲	۴۴۶	۲۷۶	۲۱۶	۱۳۴	۱۲۷	۱۰۷	۱۳۴
باسمنج .....	۴۳۷	۳۱۵	۲۱۷	۱۴۲	۱۴۴	۱۰۲	۹۲	۱۰۹
بخشایش .....	۱۲۸	۱۵۵	۹۸	۴۴	۲۷	۴۹	۵۹	۸۶
بستان آباد .....	۴۷۹	۴۰۲	۲۷۱	۱۹۹	۱۵۰	۱۲۲	۱۲۹	۱۲۶
بناب .....	۲۷۰۷	۲۲۱۶	۱۵۰۰	۱۰۰۳	۸۴۶	۶۸۳	۶۷۹	۶۴۸
بناب جدید .....	۱۱۵	۸۸	۸۹	۹۳	۳۳	۶۶	۸۳	۹۰
تبریز .....	۴۷۲۶۴	۴۱۸۰۰	۳۴۲۸۳	۲۲۹۵۴	۱۷۹۳۲	۱۴۶۵۳	۱۲۶۱۶	۱۵۳۳۱
تبریز ۱ .....	۹۰۹۸	۸۰۱۲	۶۷۵۱	۴۵۸۱	۴۰۵۹	۳۶۸۱	۳۵۴۱	۴۵۹۰
تبریز ۲ .....	۱۰۳۱۴	۹۵۳۵	۸۸۹۴	۶۱۷۴	۴۰۵۱	۲۷۴۴	۲۱۰۰	۲۲۵۲
تبریز ۳ .....	۱۲۰۸۶	۱۰۳۶۸	۸۲۲۰	۵۶۲۳	۴۶۰۰	۳۸۱۲	۳۱۵۱	۳۷۴۸
تبریز ۴ .....	۹۸۴۵	۸۸۵۰	۷۱۳۹	۴۷۳۸	۳۸۳۸	۳۳۶۴	۲۹۸۷	۳۶۵۹
تبریز ۵ .....	۲۷۶۰	۲۳۸۲	۱۵۷۷	۷۶۶	۵۱۳	۲۸۴	۲۱۶	۲۸۶
تبریز ۶ .....	۹۳۲	۹۲۱	۵۲۱	۲۷۵	۱۷۷	۱۹۱	۱۱۶	۱۷۸
تبریز ۷ .....	۱۵۸۳	۱۱۵۱	۷۲۰	۴۰۹	۳۶۵	۲۶۴	۲۰۱	۲۱۵
تبریز ۸ .....	۶۴۶	۵۸۱	۴۶۱	۳۸۸	۳۲۹	۳۱۳	۳۰۴	۴۰۳
ترک .....	۲۶	۲۳	۳۳	۲۴	۲۶	۲۶	۳۸	۴۰
ترکمانچای .....	۱۶۰	۱۶۰	۸۲	۸۸	۷۰	۸۲	۵۹	۶۸
تسوج .....	۲۲۰	۱۹۴	۱۴۴	۱۲۰	۹۱	۱۰۴	۱۴۰	۱۸۹
تیکمه داش .....	۸۶	۴۰	۳۰	۳۰	۲۶	۳۳	۳۸	۳۴
جلفا .....	۲۱۱	۲۰۳	۱۳۹	۶۴	۳۹	۱۸	۱۲	۸
خاروانا .....	۵۹	۳۵	۳۶	۲۱	۱۷	۲۵	۲۴	۲۴
خامنه .....	۱۲۰	۱۰۶	۷۴	۴۷	۲۳	۲۸	۳۰	۷۰
خراجو .....	۲۷	۴۰	۲۳	۲۹	۲۳	۲۲	۱۳	۲۱
خسروشهر .....	۴۴۰	۴۱۶	۳۴۶	۲۰۴	۱۵۶	۱۳۲	۱۶۹	۱۸۳



۲- جمعیت شهرهای کشور به تفکیک سن و جنس بر حسب استان - ۱۳۸۵ (دنباله)

شهر	جمع	زن						
		۰ - ۴ ساله	۵ - ۹ ساله	۱۰ - ۱۴ ساله	۱۵ - ۱۹ ساله	۲۰ - ۲۴ ساله	۲۵ - ۲۹ ساله	۳۰ - ۳۴ ساله
استان آذربایجان شرقی..	۱۱۷۹۴۵۴	۷۹۵۹۳	۸۱۲۷۳	۹۳۱۰۴	۱۳۰۹۱۹	۱۵۰۵۴۲	۱۲۶۳۳۰	۱۰۰۴۰۹
آبش احمد.....	۱۴۱۲	۹۴	۸۶	۱۷۴	۳۵۰	۱۴۶	۱۱۱	۹۰
آذرشهر.....	۱۸۰۳۳	۱۲۷۹	۱۲۸۹	۱۵۳۶	۱۹۸۱	۲۱۴۸	۱۸۶۲	۱۵۷۳
آقکند.....	۱۰۰۷	۴۹	۶۳	۱۴۲	۱۴۳	۱۱۳	۸۰	۸۴
اسکو.....	۸۱۳۲	۵۳۷	۵۳۲	۵۹۷	۶۶۴	۸۳۳	۷۱۶	۶۴۵
اهر.....	۴۳۶۰۱	۲۹۸۸	۳۰۴۷	۴۲۰۱	۵۶۲۴	۵۲۷۱	۴۳۹۰	۳۴۵۲
ایلخچی.....	۶۸۱۹	۴۹۴	۵۹۰	۵۱۸	۶۴۰	۸۰۴	۶۵۳	۶۱۰
باسمنج.....	۵۱۰۹	۳۹۲	۴۳۶	۴۳۸	۴۹۰	۶۱۵	۵۲۸	۴۵۹
بخشایش.....	۳۰۹۲	۲۵۵	۲۱۲	۳۲۸	۴۲۰	۳۶۴	۳۰۷	۲۷۷
بستان آباد.....	۸۱۵۰	۷۵۵	۷۰۸	۷۷۳	۹۸۵	۱۰۰۲	۹۱۴	۶۳۰
بناب.....	۳۷۸۲۶	۲۷۰۷	۲۷۹۴	۳۰۷۲	۴۴۹۲	۵۰۱۷	۳۹۲۱	۳۳۵۷
بناب جدید.....	۲۳۳۵	۱۲۹	۱۴۹	۱۶۶	۲۵۶	۲۸۶	۲۲۱	۱۷۸
تبریز.....	۶۸۲۹۵۷	۴۴۸۰۵	۴۶۰۳۷	۵۱۰۷۲	۷۱۵۳۹	۸۸۷۵۰	۷۵۵۹۸	۵۸۴۲۲
تبریز ۱.....	۱۵۴۵۱۵	۱۰۶۷۸	۱۰۵۵۶	۱۲۱۶۹	۱۷۰۲۷	۱۹۶۲۱	۱۶۸۸۸	۱۲۵۱۷
تبریز ۲.....	۱۴۰۱۷۶	۷۹۸۴	۸۷۹۸	۱۰۰۲۵	۱۴۷۲۹	۱۹۵۲۰	۱۵۵۸۷	۱۱۵۷۳
تبریز ۳.....	۱۶۲۵۹۳	۱۰۳۵۵	۱۰۷۶۷	۱۱۷۴۲	۱۶۲۰۳	۲۰۳۲۵	۱۷۶۰۳	۱۴۱۶۴
تبریز ۴.....	۱۴۹۵۶۷	۹۶۴۶	۹۹۹۹	۱۱۲۳۵	۱۶۲۴۴	۱۹۵۰۹	۱۶۰۶۹	۱۲۶۹۸
تبریز ۵.....	۳۲۰۲۸	۲۵۰۸	۲۴۶۵	۲۴۸۲	۳۰۳۳	۴۰۶۷	۴۱۸۱	۳۲۴۷
تبریز ۶.....	۱۱۷۶۴	۹۶۳	۸۶۴	۸۶۹	۱۱۲۹	۱۶۵۷	۱۳۲۳	۱۰۹۴
تبریز ۷.....	۲۳۴۲۴	۲۳۱۳	۲۱۲۶	۲۰۳۴	۲۲۳۹	۲۹۷۴	۳۱۶۹	۲۴۹۰
تبریز ۸.....	۸۸۹۰	۳۵۸	۴۶۲	۵۱۶	۹۳۵	۱۰۷۷	۷۷۸	۶۳۹
ترک.....	۹۰۰	۵۷	۷۰	۶۲	۹۳	۱۱۱	۱۲۲	۷۸
ترکمانچای.....	۳۳۴۳	۲۱۸	۲۱۶	۲۷۰	۴۷۴	۴۰۱	۳۹۴	۲۹۱
تسوج.....	۳۸۳۵	۲۳۱	۲۷۹	۲۹۴	۳۹۴	۳۵۱	۳۳۵	۳۰۶
تیکمه داش.....	۱۱۹۸	۱۰۲	۹۳	۱۰۴	۱۳۹	۱۳۳	۱۳۵	۱۱۴
جلفا.....	۲۴۰۹	۲۱۸	۱۷۵	۲۲۷	۲۷۹	۲۸۲	۲۷۷	۲۳۲
خاروانا.....	۹۴۴	۶۰	۶۱	۱۴۶	۱۷۰	۷۷	۷۴	۷۰
خامنه.....	۱۵۴۶	۷۳	۱۰۳	۲۰۱	۱۹۰	۱۴۵	۱۱۴	۹۱
خراجو.....	۸۴۹	۴۶	۴۸	۱۱۳	۱۴۰	۱۰۱	۷۲	۵۶
خسروشهر.....	۶۳۹۰	۴۲۳	۴۳۲	۴۶۵	۵۹۷	۷۹۵	۶۶۹	۵۸۱

## ۲- جمعیت شهرهای کشور به تفکیک سن و جنس بر حسب استان - ۱۳۸۵ (دنباله)

شهر	زن						
	۴۰ - ۴۴ ساله	۴۵ - ۴۹ ساله	۵۰ - ۵۴ ساله	۵۵ - ۵۹ ساله	۶۰ - ۶۴ ساله	۶۵ - ۶۹ ساله	۷۰ - ۷۴ ساله
استان آذربایجان شرقی .....	۷۵۸۴۲	۶۵۵۰۸	۵۰۴۶۳	۳۵۵۶۱	۲۸۷۸۷	۲۳۶۷۸	۲۵۹۳۵
آبش احمد.....	۵۲	۵۱	۴۸	۲۷	۲۹	۲۱	۲۶
آذرشهر.....	۱۲۱۴	۹۱۳	۷۳۶	۵۲۴	۴۴۷	۳۷۰	۳۹۶
آقکند.....	۴۰	۵۲	۳۶	۴۵	۳۸	۳۱	۲۴
اسکو.....	۵۶۳	۵۱۲	۴۴۴	۳۰۹	۲۶۰	۲۱۷	۳۹۳
اهر.....	۲۶۸۳	۲۱۷۳	۱۶۷۸	۱۱۹۲	۱۰۶۰	۸۱۹	۹۷۶
ایلخچی.....	۴۴۱	۳۷۱	۲۹۸	۲۲۶	۱۴۹	۱۳۰	۱۴۵
باسمنج.....	۳۱۲	۲۴۷	۱۶۹	۱۴۸	۱۵۱	۱۱۱	۹۵
بخشایش.....	۱۴۱	۱۵۱	۱۳۱	۶۱	۳۸	۵۹	۸۳
بستان آباد.....	۴۱۶	۳۵۵	۲۸۱	۱۹۱	۱۷۸	۱۲۶	۱۳۷
بناب.....	۲۳۴۰	۱۹۲۲	۱۴۸۳	۹۵۳	۸۲۰	۶۳۶	۶۹۴
بناب جدید.....	۱۳۲	۱۲۸	۱۰۹	۱۰۹	۶۱	۱۰۱	۸۳
تبریز.....	۴۵۳۸۳	۴۰۱۵۸	۳۰۷۱۶	۲۱۳۲۸	۱۶۵۲۲	۱۳۶۰۱	۱۴۵۹۲
تبریز ۱.....	۹۰۹۷	۸۲۲۴	۶۶۴۶	۵۰۶۲	۴۱۸۴	۳۶۲۱	۳۹۸۳
تبریز ۲.....	۱۰۴۰۸	۹۷۱۴	۷۱۸۲	۴۳۳۳	۲۹۵۲	۲۲۰۱	۲۴۶۴
تبریز ۳.....	۱۱۱۲۴	۹۸۲۳	۷۵۹۴	۵۴۲۲	۴۲۷۸	۳۵۴۲	۳۵۴۷
تبریز ۴.....	۹۶۰۸	۸۴۵۴	۶۸۲۳	۴۹۰۱	۳۸۳۷	۳۱۶۲	۳۳۸۰
تبریز ۵.....	۲۳۹۰	۱۷۵۹	۱۰۲۲	۵۵۸	۴۰۵	۳۲۵	۳۵۶
تبریز ۶.....	۸۴۳	۶۰۹	۴۱۵	۲۱۵	۱۹۵	۱۷۹	۲۰۱
تبریز ۷.....	۱۲۵۷	۹۹۷	۵۸۹	۴۱۱	۳۲۶	۲۵۴	۲۲۸
تبریز ۸.....	۶۵۶	۵۷۸	۴۴۵	۴۲۶	۳۴۵	۳۱۷	۴۳۳
ترک.....	۳۱	۴۱	۳۳	۳۷	۳۶	۲۲	۲۷
ترکمانچای.....	۱۷۳	۱۶۶	۱۲۷	۱۰۰	۸۸	۷۰	۶۲
تسوج.....	۲۳۳	۱۸۲	۱۵۸	۱۴۵	۱۶۱	۱۴۵	۱۷۵
تیکمه داش.....	۵۱	۴۲	۴۳	۴۹	۳۹	۲۴	۲۹
جلفا.....	۱۸۱	۱۳۸	۷۶	۳۵	۱۴	۱۷	۱۹
خاروانا.....	۵۱	۳۸	۴۴	۲۷	۲۹	۱۸	۹
خامنه.....	۱۱۶	۸۴	۴۴	۳۳	۳۸	۴۴	۷۷
خراجو.....	۴۱	۴۹	۲۹	۲۸	۱۴	۲۲	۱۷
خسروشهر.....	۴۰۱	۳۲۶	۲۸۰	۲۱۱	۱۸۴	۱۷۰	۱۹۵



۲- جمعیت شهرهای کشور به تفکیک سن و جنس بر حسب استان - ۱۳۸۵ (دنباله)

شهر	جمع	مرد و زن						
		۴-۰ ساله	۵-۹ ساله	۱۰-۱۴ ساله	۱۵-۱۹ ساله	۲۰-۲۴ ساله	۲۵-۲۹ ساله	۳۰-۳۴ ساله
خمارلو.....	۱۳۷۳	۱۲۰	۱۲۴	۱۰۹	۱۹۷	۱۵۲	۱۶۴	۱۱۴
خواجه.....	۳۷۰۶	۲۷۳	۲۵۸	۲۹۷	۴۷۵	۴۶۶	۴۲۸	۳۷۸
دوزدوزان.....	۳۵۶۱	۳۸۹	۳۶۱	۳۵۵	۴۴۳	۴۰۷	۳۸۵	۲۹۵
زرنق.....	۴۷۶۶	۴۰۳	۴۲۳	۵۰۷	۶۲۱	۵۱۰	۴۹۳	۳۸۴
زنوز.....	۲۹۹۵	۱۲۱	۱۶۲	۲۵۳	۴۹۷	۲۵۷	۲۰۸	۱۷۲
سراب.....	۴۲۳۳۵	۳۱۹۹	۳۳۳۵	۳۷۷۶	۴۹۰۶	۴۹۸۵	۴۰۸۷	۳۵۳۶
سردرود.....	۲۴۹۳۲	۱۹۲۷	۱۸۱۵	۲۰۸۹	۲۴۰۳	۲۸۲۴	۲۷۸۶	۲۳۸۳
سیس.....	۵۱۳۰	۳۸۹	۴۰۳	۴۳۱	۵۸۳	۴۹۵	۴۷۲	۳۷۷
سیه رود.....	۱۵۱۱	۱۲۰	۱۲۴	۱۱۲	۲۶۷	۱۵۵	۱۱۹	۱۲۶
شبیستر.....	۱۴۴۱۲	۹۵۸	۹۹۹	۱۰۶۸	۱۵۳۷	۲۱۸۹	۱۳۴۰	۱۱۲۹
شربیان.....	۴۳۷۴	۳۷۰	۴۰۶	۴۰۸	۵۵۱	۴۸۹	۴۸۹	۳۶۲
شرفخانه.....	۳۸۸۰	۲۷۳	۲۸۴	۲۸۰	۳۸۱	۳۴۷	۳۰۵	۲۸۷
شندآباد.....	۸۹۰۲	۶۱۱	۷۱۸	۷۵۴	۱۱۰۳	۸۷۸	۷۶۹	۶۹۰
صوفیان.....	۸۹۸۰	۶۶۴	۵۹۹	۶۱۳	۱۰۳۵	۱۰۸۱	۸۷۹	۸۲۵
عجب شیر.....	۲۶۸۴۷	۱۷۸۰	۱۸۳۵	۲۲۳۲	۳۱۷۸	۳۳۵۲	۲۵۷۹	۲۰۶۷
قره آغاج.....	۴۸۹۲	۳۵۹	۳۳۴	۷۹۸	۹۲۹	۵۱۷	۴۵۲	۳۹۳
کشکسرای.....	۷۴۴۶	۵۵۹	۵۲۷	۴۸۴	۷۶۲	۹۱۹	۸۴۶	۶۸۶
کلوانق.....	۶۳۴۴	۵۹۰	۵۴۷	۷۷۳	۸۹۵	۸۰۶	۶۶۷	۵۲۴
کلیبر.....	۹۷۰۰	۷۰۷	۷۱۸	۹۹۴	۱۳۴۳	۱۲۸۰	۹۳۰	۷۸۶
کوزه کنان.....	۳۵۲۴	۲۴۲	۲۸۴	۲۷۲	۴۰۳	۳۲۵	۲۸۱	۲۸۸
گوگان.....	۱۱۱۰۳	۷۲۵	۷۲۱	۸۴۶	۱۲۱۷	۱۱۷۱	۱۱۰۰	۸۶۹
لیلان.....	۶۰۹۱	۵۱۰	۴۹۳	۶۱۰	۷۵۳	۷۳۰	۶۱۴	۴۹۷
مراغه.....	۱۴۹۹۲۹	۹۶۸۴	۱۰۱۰۲	۱۲۲۱۶	۱۸۸۴۹	۱۸۹۹۲	۱۴۷۸۵	۱۱۹۵۶
مراغه ۱.....	۶۹۴۶۲	۴۹۸۱	۵۰۱۱	۶۱۵۵	۸۹۸۷	۸۸۵۲	۷۰۴۳	۵۸۹۵
مراغه ۲.....	۸۰۴۶۷	۴۷۰۳	۵۰۹۱	۶۰۶۱	۹۸۶۲	۱۰۱۴۰	۷۷۴۲	۶۰۶۱
مرند.....	۱۱۴۸۴۱	۸۲۳۱	۸۲۷۵	۹۴۷۵	۱۳۵۰۷	۱۳۵۰۴	۱۱۶۶۱	۱۰۰۳۲
ملکان.....	۲۴۶۸۰	۱۸۴۴	۱۹۱۴	۲۱۴۰	۳۰۰۱	۲۹۲۶	۲۳۳۲	۲۱۹۲
ممقان.....	۱۲۵۷۶	۶۴۴	۷۴۶	۸۴۲	۱۳۸۴	۲۴۸۲	۱۱۰۳	۹۵۱
مهربان.....	۶۲۵۸	۴۸۲	۴۳۱	۶۷۰	۷۱۷	۶۵۳	۶۲۸	۵۸۲
میانه.....	۸۹۷۹۶	۶۴۴۱	۶۵۲۳	۷۷۶۶	۱۰۷۴۲	۱۱۸۸۱	۹۱۴۲	۷۴۱۲



## ۲- جمعیت شهرهای کشور به تفکیک سن و جنس بر حسب استان - ۱۳۸۵ (دنباله)

شهر	مرد و زن						
	۴۰ - ۴۴ ساله	۴۵ - ۴۹ ساله	۵۰ - ۵۴ ساله	۵۵ - ۵۹ ساله	۶۰ - ۶۴ ساله	۶۵ - ۶۹ ساله	۷۰ - ۷۴ ساله
خمارلو.....	۵۱	۳۳	۲۵	۳۲	۱۹	۱۹	۲۵
خواجه.....	۱۹۶	۱۴۱	۱۳۴	۱۰۵	۹۱	۱۰۱	۶۳
دوزدوزان.....	۱۷۵	۸۷	۱۳۷	۶۰	۵۳	۷۷	۶۰
زرنق.....	۲۲۲	۱۹۴	۱۸۳	۱۲۵	۱۳۴	۹۳	۸۶
زنوز.....	۱۷۹	۱۴۰	۱۱۱	۱۰۶	۱۲۴	۹۹	۱۶۱
سراب.....	۲۷۸۴	۲۰۵۸	۱۶۴۲	۱۱۵۰	۹۶۷	۸۴۴	۷۹۰
سردرود.....	۱۶۷۵	۱۳۰۷	۱۰۹۳	۶۶۰	۶۲۹	۴۴۳	۴۰۳
سیس.....	۳۱۸	۲۷۶	۲۵۹	۱۷۲	۱۷۵	۱۴۲	۱۲۷
سیه رود.....	۸۵	۶۰	۴۱	۳۷	۳۲	۲۸	۳۲
شهبستر.....	۹۷۲	۸۸۷	۶۲۷	۳۸۳	۲۹۶	۲۷۹	۲۶۹
شریاب.....	۲۱۱	۱۶۱	۱۲۶	۱۱۶	۹۴	۱۰۷	۸۹
شرفخانه.....	۲۷۲	۲۴۱	۲۱۲	۱۸۰	۱۴۰	۱۱۱	۱۲۷
شندآباد.....	۵۴۴	۵۰۳	۳۵۴	۳۳۷	۲۶۲	۲۴۲	۱۹۵
صوفیان.....	۶۰۲	۵۰۲	۳۹۱	۲۴۰	۲۵۰	۲۱۱	۱۶۵
عجب شیر.....	۲۰۶۵	۱۵۶۵	۱۱۶۴	۶۹۳	۶۱۱	۵۰۵	۵۰۲
قره آغاج.....	۲۱۹	۱۵۷	۱۰۹	۷۶	۵۶	۸۰	۶۱
کشکسرای.....	۴۶۸	۳۷۵	۲۸۵	۲۱۱	۲۶۱	۱۴۳	۱۶۵
کلوانق.....	۲۶۱	۲۶۳	۱۹۲	۱۰۶	۱۲۱	۱۱۲	۸۶
کلیبر.....	۵۴۹	۴۰۹	۳۰۷	۲۳۷	۱۸۶	۱۶۸	۱۵۸
کوزه کنان.....	۲۱۰	۲۰۲	۱۶۶	۱۰۰	۱۱۸	۱۰۸	۱۰۷
گوگان.....	۸۰۰	۶۵۲	۵۰۴	۳۴۷	۳۲۸	۲۴۱	۳۲۹
لیلان.....	۳۱۰	۳۰۳	۲۰۹	۱۶۶	۱۵۸	۱۴۲	۹۱
مراغه.....	۹۸۱۹	۸۵۲۵	۶۳۷۰	۴۴۲۱	۳۷۸۹	۳۱۲۱	۲۷۷۹
مراغه ۱.....	۴۰۵۵	۳۳۰۹	۲۵۱۵	۱۷۹۶	۱۵۸۰	۱۳۹۵	۱۲۷۷
مراغه ۲.....	۵۷۶۴	۵۲۱۶	۳۸۵۵	۲۶۲۵	۲۲۰۹	۱۷۲۶	۱۵۰۲
مرند.....	۷۷۰۷	۶۳۱۸	۴۷۹۳	۳۲۷۷	۲۵۳۹	۲۰۶۴	۱۹۷۵
ملکان.....	۱۵۷۶	۱۴۴۹	۸۷۸	۵۶۱	۵۶۴	۴۷۷	۳۵۱
ممقان.....	۷۲۰	۶۵۲	۵۲۸	۳۸۰	۲۸۱	۳۱۱	۳۲۲
مهربان.....	۳۰۷	۲۵۹	۲۲۱	۱۷۸	۱۶۰	۱۵۳	۱۷۵
میانه.....	۵۴۵۷	۴۶۳۴	۳۲۵۳	۲۳۳۴	۲۱۱۳	۱۷۷۸	۱۷۲۷



۲- جمعیت شهرهای کشور به تفکیک سن و جنس بر حسب استان - ۱۳۸۵ (دنباله)

شهر	جمع	مرد						
		۴-۰ ساله	۵-۹ ساله	۱۰-۱۴ ساله	۱۵-۱۹ ساله	۲۰-۲۴ ساله	۲۵-۲۹ ساله	۳۰-۳۴ ساله
خمارلو.....	۷۰۰	۵۲	۶۲	۷۰	۸۳	۷۷	۷۶	۹۴
خواجه.....	۱۸۴۴	۱۲۹	۱۳۱	۱۴۴	۲۱۴	۲۲۹	۲۲۷	۲۰۹
دوزدوزان.....	۱۸۲۳	۲۰۱	۱۷۶	۱۸۷	۲۱۷	۲۰۹	۲۰۳	۱۶۶
زرنق.....	۲۴۰۹	۲۱۳	۲۱۰	۲۶۷	۳۲۴	۲۵۴	۲۴۸	۱۹۷
زنوز.....	۱۲۴۹	۶۳	۸۷	۷۰	۱۱۹	۱۳۴	۸۶	۷۳
سراب.....	۲۱۴۴۹	۱۶۱۵	۱۷۰۸	۱۹۷۴	۲۵۰۲	۲۴۸۴	۱۹۹۸	۱۷۷۹
سردرود.....	۱۳۰۵۴	۹۸۴	۹۵۶	۱۰۶۶	۱۲۷۲	۱۴۳۴	۱۴۷۲	۱۲۱۰
سیس.....	۲۴۳۹	۱۹۱	۲۰۰	۲۳۳	۲۷۷	۲۰۰	۱۹۷	۱۷۰
سیه رود.....	۸۳۸	۷۱	۶۱	۶۲	۲۰۲	۷۴	۴۷	۷۳
شبیستر.....	۷۲۲۰	۴۷۳	۵۱۷	۵۲۴	۷۴۱	۱۱۲۰	۶۲۷	۵۲۹
شربیان.....	۲۲۱۲	۱۹۰	۲۱۴	۲۰۶	۲۷۵	۲۴۱	۲۴۳	۱۹۷
شرفخانه.....	۱۸۲۱	۱۳۲	۱۵۵	۱۴۰	۱۶۹	۱۵۶	۱۰۲	۱۳۰
شندآباد.....	۴۳۴۹	۳۱۲	۳۸۷	۴۰۴	۵۵۷	۳۷۰	۳۵۲	۳۲۸
صوفیان.....	۴۴۴۱	۳۶۱	۳۱۱	۲۸۷	۴۶۹	۵۳۰	۴۴۳	۴۰۵
عجب شیر.....	۱۳۳۸۷	۸۶۶	۸۹۸	۱۱۶۶	۱۶۰۱	۱۶۴۴	۱۲۴۶	۹۹۱
قره آغاج.....	۲۵۰۳	۱۷۵	۱۷۰	۴۵۳	۴۷۳	۲۳۴	۲۲۹	۲۱۰
کشکسرای.....	۳۸۶۹	۳۰۴	۲۹۴	۲۴۲	۴۰۱	۴۷۶	۴۵۶	۳۶۱
کلوانق.....	۳۰۸۶	۲۸۴	۲۸۳	۳۹۶	۴۳۴	۳۸۰	۳۳۰	۲۴۱
کلیبر.....	۵۱۱۲	۳۶۳	۳۶۱	۵۷۵	۷۸۳	۶۴۴	۴۷۵	۳۹۸
کوزه کنان.....	۱۶۸۲	۱۲۶	۱۵۱	۱۳۰	۱۹۷	۱۴۰	۱۲۹	۱۱۹
گوگان.....	۵۵۷۸	۳۹۱	۳۵۷	۴۱۳	۵۴۹	۵۸۸	۵۵۳	۴۴۷
لیلان.....	۲۹۷۰	۲۵۹	۲۴۸	۳۲۱	۳۸۶	۳۲۱	۲۹۸	۲۴۱
مراغه.....	۷۵۵۳۲	۵۰۵۶	۵۲۳۶	۶۲۷۳	۹۷۷۱	۹۳۵۱	۷۲۷۱	۵۸۵۷
مراغه ۱.....	۳۵۰۴۱	۲۶۳۰	۲۵۹۷	۳۱۵۳	۴۶۶۷	۴۴۳۶	۳۴۷۷	۲۸۹۹
مراغه ۲.....	۴۰۴۹۱	۲۴۲۶	۲۶۳۹	۳۱۲۰	۵۱۰۴	۴۹۱۵	۳۷۹۴	۲۹۵۸
مرند.....	۵۷۶۵۳	۴۲۴۲	۴۲۴۲	۴۸۵۳	۶۸۸۰	۶۳۴۰	۵۶۴۷	۴۸۹۸
ملکان.....	۱۲۴۳۰	۹۶۴	۹۹۳	۱۰۵۳	۱۴۴۹	۱۴۱۵	۱۱۲۴	۱۱۱۶
ممقان.....	۶۳۳۲	۳۴۲	۳۷۲	۳۸۹	۷۳۷	۱۱۸۳	۵۳۸	۴۸۸
مهربان.....	۳۲۴۷	۲۴۹	۲۱۶	۳۸۶	۴۱۷	۳۱۹	۲۹۹	۳۱۱
میانه.....	۴۵۹۶۰	۳۲۱۲	۳۳۷۳	۳۹۵۶	۵۴۱۶	۶۳۷۴	۴۶۶۲	۳۷۱۴



## ۲- جمعیت شهرهای کشور به تفکیک سن و جنس بر حسب استان - ۱۳۸۵ (دنباله)

شهر	مرد							۷۵ ساله و بیش تر
	۴۰ - ۴۴ ساله	۴۵ - ۴۹ ساله	۵۰ - ۵۴ ساله	۵۵ - ۵۹ ساله	۶۰ - ۶۴ ساله	۶۵ - ۶۹ ساله	۷۰ - ۷۴ ساله	
خمارلو.....	۳۷	۱۹	۵	۱۸	۵	۵	۱۳	۱۴
خواجه.....	۸۹	۷۵	۵۰	۴۹	۴۲	۵۶	۳۴	۵۱
دوزدوزان.....	۸۳	۳۶	۶۶	۲۶	۲۹	۴۴	۳۲	۳۶
زرنق.....	۱۱۶	۸۳	۸۵	۴۸	۶۴	۴۴	۴۶	۵۵
زنوز.....	۹۰	۷۹	۵۷	۳۴	۴۴	۳۸	۷۱	۱۱۴
سراب.....	۱۴۲۶	۱۰۷۳	۸۷۶	۵۴۸	۴۹۳	۴۲۱	۴۱۴	۴۷۶
سردرود.....	۹۵۱	۶۹۷	۵۷۸	۳۱۵	۳۲۶	۲۲۰	۲۱۸	۲۲۵
سیس.....	۱۶۹	۱۳۸	۱۱۹	۷۰	۶۸	۶۵	۶۸	۸۹
سیه رود.....	۴۷	۳۲	۲۳	۱۲	۱۲	۱۲	۱۶	۲۷
شبستر.....	۵۲۱	۴۶۶	۳۷۱	۲۰۰	۱۳۶	۱۴۹	۱۲۷	۱۵۸
شریاب.....	۹۹	۷۴	۵۴	۵۵	۴۹	۵۱	۵۰	۴۶
شرفخانه.....	۱۳۵	۱۰۵	۱۱۲	۸۵	۶۶	۵۳	۶۳	۸۴
شندآباد.....	۲۷۳	۲۶۲	۱۷۱	۱۶۱	۱۱۹	۱۱۱	۹۲	۱۴۲
صوفیان.....	۳۰۵	۲۵۹	۲۰۷	۱۰۸	۱۱۰	۱۰۰	۷۳	۱۰۱
عجب شیر.....	۱۰۸۸	۸۴۳	۵۷۰	۳۴۴	۳۱۴	۲۴۸	۲۵۲	۲۴۵
قره آغاج.....	۱۱۷	۸۶	۵۱	۳۰	۲۶	۳۲	۳۵	۳۸
کشکسرای.....	۲۳۸	۲۰۵	۱۱۹	۸۵	۱۳۷	۷۵	۸۹	۱۱۵
کلوانق.....	۱۲۲	۱۱۶	۸۲	۵۰	۶۰	۵۷	۵۲	۵۷
کلیبر.....	۲۹۶	۲۳۰	۱۶۰	۱۰۹	۹۲	۸۶	۷۸	۱۲۱
کوزه کنان.....	۱۰۹	۹۹	۷۳	۴۶	۵۱	۴۴	۵۰	۷۴
گوگان.....	۴۱۶	۳۵۹	۲۶۲	۱۶۴	۱۵۲	۱۱۴	۱۹۰	۱۶۸
لیلان.....	۱۳۹	۱۶۰	۹۴	۵۶	۷۴	۷۲	۴۵	۵۹
مراغه.....	۴۸۶۸	۴۴۴۰	۳۲۷۵	۲۱۷۱	۱۸۶۶	۱۵۱۹	۱۳۹۸	۱۵۹۲
مراغه ۱.....	۲۰۳۰	۱۶۶۰	۱۲۴۴	۸۳۳	۷۴۶	۶۷۲	۶۳۶	۷۵۴
مراغه ۲.....	۲۸۳۸	۲۷۸۰	۲۰۳۱	۱۳۳۸	۱۱۲۰	۸۴۷	۷۶۲	۸۳۸
مرند.....	۴۰۸۴	۳۱۷۱	۲۴۶۴	۱۶۶۸	۱۲۹۶	۱۰۸۷	۱۰۰۹	۱۱۲۱
ملکان.....	۸۷۸	۷۸۵	۴۴۶	۲۶۶	۲۷۳	۲۳۸	۱۸۱	۱۵۵
ممقان.....	۳۸۵	۳۷۰	۲۹۲	۱۶۲	۱۲۲	۱۵۳	۱۵۹	۱۸۶
مهربان.....	۱۷۲	۱۲۷	۱۰۷	۷۲	۵۴	۷۱	۹۶	۹۶
میانه.....	۲۷۶۵	۲۴۱۵	۱۶۸۷	۱۱۷۱	۱۰۳۹	۸۸۵	۹۰۱	۹۸۸





۲- جمعیت شهرهای کشور به تفکیک سن و جنس بر حسب استان - ۱۳۸۵ (دنباله)

شهر	جمع	زن						
		۰ - ۴ ساله	۵ - ۹ ساله	۱۰ - ۱۴ ساله	۱۵ - ۱۹ ساله	۲۰ - ۲۴ ساله	۲۵ - ۲۹ ساله	۳۰ - ۳۴ ساله
خمارلو.....	۶۷۳	۶۸	۶۲	۳۹	۱۱۴	۷۵	۸۸	۷۰
خواجه.....	۱۸۶۲	۱۴۴	۱۲۷	۱۵۳	۲۶۱	۲۳۷	۲۰۱	۱۶۹
دوزدوزان.....	۱۷۳۸	۱۸۸	۱۸۵	۱۶۸	۲۲۶	۱۹۸	۱۸۲	۱۲۹
زرنق.....	۲۳۵۷	۱۹۰	۲۱۳	۲۴۰	۲۹۷	۲۵۶	۲۴۵	۱۸۷
زنوز.....	۱۷۴۶	۵۸	۷۵	۱۸۳	۳۷۸	۱۲۳	۱۲۲	۹۹
سراب.....	۲۰۸۸۶	۱۵۸۴	۱۶۲۷	۱۸۰۲	۲۴۰۴	۲۵۰۱	۲۰۸۹	۱۷۵۷
سردرود.....	۱۱۸۷۸	۹۴۳	۸۵۹	۱۰۲۳	۱۱۳۱	۱۳۹۰	۱۳۱۴	۱۱۷۳
سیس.....	۲۶۹۱	۱۹۸	۲۰۳	۱۹۸	۳۰۶	۲۹۵	۲۷۵	۲۰۷
سیه رود.....	۶۷۳	۴۹	۶۳	۵۰	۶۵	۸۱	۷۲	۵۳
شبستر.....	۷۱۹۲	۴۸۵	۴۸۲	۵۴۴	۷۹۶	۱۰۶۹	۷۱۳	۶۰۰
شربیان.....	۲۱۶۲	۱۸۰	۱۹۲	۲۰۲	۲۷۶	۲۴۸	۲۴۶	۱۶۵
شرفخانه.....	۲۰۵۹	۱۴۱	۱۲۹	۱۴۰	۲۱۲	۱۹۱	۲۰۳	۱۵۷
شندآباد.....	۴۵۵۳	۲۹۹	۳۳۱	۳۵۰	۵۴۶	۵۰۸	۴۱۷	۳۶۲
صوفیان.....	۴۵۳۹	۳۰۳	۲۸۸	۳۲۶	۵۶۶	۵۵۱	۴۳۶	۴۲۰
عجب شیر.....	۱۳۴۶۰	۹۱۴	۹۳۷	۱۰۶۶	۱۵۷۷	۱۷۰۸	۱۳۳۳	۱۰۷۶
قره آغاج.....	۲۳۸۹	۱۸۴	۱۶۴	۳۴۵	۴۵۶	۲۸۳	۲۲۳	۱۸۳
کشکسرای.....	۲۵۷۷	۲۵۵	۲۳۳	۲۴۲	۳۶۱	۴۴۳	۳۹۰	۳۲۵
کلوانق.....	۳۲۵۸	۳۰۶	۲۶۴	۳۷۷	۴۶۱	۴۲۶	۳۳۷	۲۸۳
کلیبر.....	۴۵۸۸	۳۴۴	۳۵۷	۴۱۹	۵۶۰	۶۳۶	۴۵۵	۳۸۸
کوزه کنان.....	۱۸۴۲	۱۱۶	۱۳۳	۱۴۲	۲۰۶	۱۸۵	۱۵۲	۱۶۹
گوگان.....	۵۵۲۵	۳۳۴	۳۶۴	۴۳۳	۶۶۸	۵۸۳	۵۴۷	۴۲۲
لیلان.....	۳۱۲۱	۲۵۱	۲۴۵	۲۸۹	۳۶۷	۴۰۹	۳۱۶	۲۵۶
مراغه.....	۷۴۳۹۷	۴۶۲۸	۴۸۶۶	۵۹۴۳	۹۰۷۸	۹۶۴۱	۷۵۱۴	۶۰۹۹
مراغه ۱.....	۳۴۴۲۱	۲۳۵۱	۲۴۱۴	۳۰۰۲	۴۳۲۰	۴۴۱۶	۳۵۶۶	۲۹۹۶
مراغه ۲.....	۳۹۹۷۶	۲۲۷۷	۲۴۵۲	۲۹۴۱	۴۷۵۸	۵۲۲۵	۳۹۴۸	۳۱۰۳
مرند.....	۵۷۱۸۸	۳۹۸۹	۴۰۳۳	۴۶۲۲	۶۶۲۷	۷۱۶۴	۶۰۱۴	۵۱۳۴
ملکان.....	۱۲۲۵۰	۸۸۰	۹۲۱	۱۰۸۷	۱۵۵۲	۱۵۱۱	۱۲۰۸	۱۰۷۶
ممقان.....	۶۲۴۴	۳۰۲	۳۷۴	۴۵۳	۶۴۷	۱۲۹۹	۵۶۵	۴۶۳
مهربان.....	۳۰۱۱	۲۳۳	۲۱۵	۲۸۴	۳۰۰	۳۳۴	۳۲۹	۲۷۱
میانه.....	۴۳۸۳۶	۳۲۲۹	۳۱۵۰	۳۸۱۰	۵۳۲۶	۵۵۰۷	۴۴۸۰	۳۶۹۸



## ۱- جمعیت شهرهای کشور به تفکیک سن و جنس بر حسب استان - ۱۳۸۵ (دنباله)

شهر	زن							۷۵ ساله و بیش تر
	۴۰ - ۴۴ ساله	۴۵ - ۴۹ ساله	۵۰ - ۵۴ ساله	۵۵ - ۵۹ ساله	۶۰ - ۶۴ ساله	۶۵ - ۶۹ ساله	۷۰ - ۷۴ ساله	
خمارلو.....	۱۴	۱۴	۲۰	۱۴	۱۴	۱۴	۱۲	۱۱
خواجه.....	۱۰۷	۶۶	۸۴	۵۶	۴۹	۴۵	۲۹	۴۰
دوزدوزان.....	۹۲	۵۱	۷۱	۳۴	۲۴	۳۳	۲۸	۳۶
زرنق.....	۱۰۶	۱۱۱	۹۸	۷۷	۷۰	۴۹	۴۰	۳۲
زنوز.....	۸۹	۶۱	۵۴	۷۲	۸۰	۶۱	۹۰	۱۰۶
سراب.....	۱۳۵۸	۹۸۵	۷۶۶	۶۰۲	۴۷۴	۴۲۳	۳۷۶	۴۳۲
سردرود.....	۷۲۴	۶۱۰	۵۱۵	۳۴۵	۳۰۳	۲۲۳	۱۸۵	۲۰۰
سیس.....	۱۴۹	۱۳۸	۱۴۰	۱۰۲	۱۰۷	۷۷	۵۹	۸۳
سیه رود.....	۳۸	۲۸	۱۸	۲۵	۲۰	۱۶	۱۶	۳۰
شبستر.....	۴۵۱	۴۲۱	۲۵۶	۱۸۳	۱۶۰	۱۳۰	۱۴۲	۱۷۲
شریاب.....	۱۱۲	۸۷	۷۲	۶۱	۴۵	۵۶	۳۹	۴۳
شرفخانه.....	۱۳۷	۱۳۶	۱۰۰	۹۵	۷۴	۵۸	۶۴	۷۹
شندآباد.....	۲۷۱	۲۴۱	۱۸۳	۱۷۶	۱۴۳	۱۳۱	۱۰۳	۱۴۰
صوفیان.....	۲۹۷	۲۴۳	۱۸۴	۱۳۲	۱۴۰	۱۱۱	۹۲	۹۶
عجب شیر.....	۹۷۷	۷۲۲	۵۹۴	۳۴۹	۲۹۷	۲۵۷	۲۵۰	۳۰۸
قره آغاج.....	۱۰۲	۷۱	۵۸	۴۶	۳۰	۴۸	۲۶	۲۹
کشکسرای.....	۲۳۰	۱۷۰	۱۶۶	۱۲۶	۱۲۴	۶۸	۷۶	۹۹
کلوانق.....	۱۳۹	۱۴۷	۱۱۰	۵۶	۶۱	۵۵	۳۴	۴۰
کلیبر.....	۲۵۳	۱۷۹	۱۴۷	۱۲۸	۹۴	۸۲	۸۰	۱۰۴
کوزه کنان.....	۱۰۱	۱۰۳	۹۳	۵۴	۶۷	۶۴	۵۷	۷۳
گوگان.....	۳۸۴	۲۹۳	۲۴۲	۱۸۳	۱۷۶	۱۲۷	۱۳۹	۱۷۶
لیلان.....	۱۷۱	۱۴۳	۱۱۵	۱۱۰	۸۴	۷۰	۴۶	۴۰
مراغه.....	۴۹۵۱	۴۰۸۵	۳۰۹۵	۲۲۵۰	۱۹۲۳	۱۶۰۲	۱۳۸۱	۱۶۳۹
مراغه ۱.....	۲۰۲۵	۱۶۴۹	۱۲۷۱	۹۶۳	۸۳۴	۷۲۳	۶۴۱	۶۸۶
مراغه ۲.....	۲۹۲۶	۲۴۳۶	۱۸۲۴	۱۲۸۷	۱۰۸۹	۸۷۹	۷۴۰	۹۵۳
مرند.....	۳۶۲۳	۳۱۴۷	۲۳۲۹	۱۶۰۹	۱۲۴۳	۹۷۷	۹۶۶	۱۲۳۴
ملکان.....	۶۹۸	۶۶۴	۴۳۲	۲۹۵	۲۹۱	۲۳۹	۱۷۰	۲۳۴
ممقان.....	۳۳۵	۲۸۲	۲۳۶	۲۱۸	۱۵۹	۱۵۸	۱۶۳	۱۸۳
مهربان.....	۱۳۵	۱۳۲	۱۱۴	۱۰۶	۱۰۶	۸۲	۷۹	۸۱
میانه.....	۲۶۹۲	۲۲۱۹	۱۵۶۶	۱۱۶۳	۱۰۷۴	۸۹۳	۸۲۶	۹۱۹



۲- جمعیت شهرهای کشور به تفکیک سن و جنس بر حسب استان - ۱۳۸۵ (دنباله)

شهر	جمع	مرد و زن						
		۴-۰ ساله	۵-۹ ساله	۱۰-۱۴ ساله	۱۵-۱۹ ساله	۲۰-۲۴ ساله	۲۵-۲۹ ساله	۳۰-۳۴ ساله
نظرکهریزی.....	۱۲۶۹	۹۷	۹۶	۱۵۵	۲۳۹	۱۵۲	۱۱۸	۱۱۱
وایقان.....	۴۰۹۱	۳۴۵	۳۰۱	۲۹۰	۴۶۷	۴۴۸	۳۷۰	۳۴۳
ورزقان.....	۴۰۸۸	۳۴۷	۳۲۹	۳۸۵	۶۷۹	۴۳۵	۴۵۹	۴۰۶
هادیشهر.....	۲۸۵۵۵	۱۹۸۴	۱۹۳۳	۱۹۷۰	۳۱۹۷	۳۶۲۸	۳۰۵۵	۲۴۰۸
هریس.....	۱۰۰۵۷	۷۰۱	۷۰۶	۸۷۶	۱۴۰۹	۱۱۹۴	۱۰۱۷	۸۸۱
هشتروند.....	۱۹۶۵۵	۱۴۵۳	۱۳۸۷	۱۸۶۷	۲۹۲۷	۲۶۷۳	۲۰۹۷	۱۶۷۹
هوراند.....	۴۱۴۲	۳۴۴	۳۱۷	۴۸۷	۷۰۷	۴۵۴	۳۵۸	۲۹۲
یامچی.....	۹۳۲۰	۶۴۱	۶۴۲	۷۸۸	۱۳۰۳	۱۰۹۶	۱۰۳۴	۸۲۳
استان آذر بایجان غربی ...	۱۷۲۴۹۵۴	۱۳۵۰۰۷	۱۳۹۴۷۲	۱۷۱۲۰۷	۲۰۹۴۷۹	۲۰۲۵۰۳	۱۶۹۲۵۱	۱۳۳۸۴۷
آواجیق.....	۱۶۹۲	۱۲۲	۱۱۱	۱۷۳	۲۴۲	۲۰۲	۱۸۸	۱۱۹
ارومیه.....	۵۸۳۲۵۵	۴۲۹۴۸	۴۶۰۸۹	۵۱۷۳۱	۶۵۹۰۳	۷۰۷۷۱	۵۶۳۰۱	۴۴۸۹۶
ارومیه ۱.....	۱۷۳۴۱۱	۱۱۰۸۲	۱۲۷۷۵	۱۴۳۴۶	۱۸۸۲۷	۲۰۹۶۹	۱۵۹۵۷	۱۲۳۸۹
ارومیه ۲.....	۱۴۱۹۰۵	۱۲۳۴۹	۱۲۴۳۳	۱۳۶۲۱	۱۶۰۵۸	۱۶۰۳۵	۱۴۵۹۹	۱۲۶۴۵
ارومیه ۳.....	۱۶۸۵۵۰	۱۳۸۸۷	۱۴۶۵۶	۱۷۱۸۴	۲۱۲۹۸	۲۰۷۷۳	۱۶۷۶۴	۱۲۵۷۹
ارومیه ۴.....	۹۹۳۸۹	۵۶۳۰	۶۲۲۵	۶۵۸۰	۹۷۲۰	۱۲۹۹۴	۸۹۸۱	۷۲۸۳
اشنویه.....	۳۰۶۳۲	۲۷۳۴	۲۶۱۳	۳۲۸۱	۴۱۵۲	۳۸۱۸	۲۹۵۵	۲۳۲۳
ایواوغلی.....	۳۴۸۸	۳۱۱	۲۷۴	۳۶۵	۴۷۳	۳۰۰	۳۴۶	۲۹۹
باروق.....	۴۰۵۰	۳۰۳	۲۷۸	۵۰۷	۵۰۶	۴۵۱	۴۱۳	۳۱۶
بازرگان.....	۹۲۲۵	۸۵۰	۹۰۳	۱۰۴۴	۱۰۹۶	۱۲۰۰	۹۸۱	۸۰۲
بوکان.....	۱۵۰۷۰۳	۱۱۷۳۸	۱۱۷۰۴	۱۷۲۲۰	۲۰۹۱۰	۱۶۸۰۹	۱۵۸۲۶	۱۱۱۸۶
پلدشت.....	۸۶۷۲	۷۲۵	۸۲۵	۸۵۳	۹۶۷	۸۸۱	۸۶۳	۷۷۸
پیرانشهر.....	۵۸۱۷۷	۶۳۳۵	۵۹۲۷	۶۷۴۱	۷۳۷۹	۶۵۶۷	۶۱۳۹	۴۷۳۸
تازه شهر.....	۸۲۷۵	۷۳۸	۷۸۳	۹۶۹	۹۹۸	۸۸۳	۷۸۰	۶۱۶
تکاب.....	۴۴۰۴۳	۳۱۹۲	۳۲۲۵	۴۹۳۱	۶۳۳۳	۵۰۸۴	۳۹۷۱	۳۰۸۷
چهاربرج.....	۷۹۵۵	۷۳۶	۶۶۹	۸۵۱	۱۱۱۲	۹۵۲	۹۷۷	۶۹۰
خوی.....	۱۸۱۴۶۵	۱۲۹۲۳	۱۳۹۶۲	۱۷۶۲۵	۲۱۶۲۷	۲۱۵۰۲	۱۷۱۲۱	۱۴۰۵۵
ربط.....	۸۲۲۹	۸۶۳	۸۶۱	۱۲۴۷	۱۰۳۸	۸۱۵	۹۰۱	۵۱۸
سردشت.....	۳۷۶۹۹	۳۳۴۳	۳۳۵۵	۴۳۹۳	۵۱۲۸	۴۳۹۵	۳۸۶۲	۲۷۶۴
سرو.....	۱۷۰۰	۱۳۷	۱۶۸	۲۴۴	۳۹۴	۱۶۷	۱۴۶	۹۹
سلماس.....	۸۱۳۴۲	۶۰۶۳	۶۵۷۹	۸۲۲۰	۹۸۲۳	۹۶۹۸	۷۵۲۴	۶۰۷۶



## ۲- جمعیت شهرهای کشور به تفکیک سن و جنس بر حسب استان - ۱۳۸۵ (دنباله)

شهر	مرد و زن						
	۴۴ - ۴۰ ساله	۴۹ - ۴۵ ساله	۵۴ - ۵۰ ساله	۵۹ - ۵۵ ساله	۶۴ - ۶۰ ساله	۶۹ - ۶۵ ساله	۷۴ - ۷۰ ساله
۷۵ ساله و بیش تر							
نظرکهریزی.....	۴۳	۴۱	۳۹	۲۸	۲۹	۱۴	۱۱
وایقان.....	۲۵۰	۲۰۸	۱۵۳	۱۵۶	۱۳۱	۱۰۸	۷۳
ورزقان.....	۱۷۲	۱۶۴	۱۱۳	۷۲	۷۷	۵۵	۵۵
هادیشهر.....	۱۷۷۱	۱۵۸۳	۱۲۴۷	۸۰۳	۷۵۰	۶۰۹	۶۱۱
هریس.....	۴۶۱	۳۷۳	۴۳۹	۲۲۷	۲۳۰	۲۲۸	۲۵۷
هشترود.....	۹۷۵	۷۴۲	۷۳۸	۴۷۰	۳۴۲	۳۰۲	۲۷۱
هوراند.....	۱۸۰	۱۷۰	۱۲۶	۹۹	۸۲	۷۱	۸۰
یامچی.....	۵۱۵	۴۷۴	۳۳۵	۲۸۹	۲۳۱	۱۶۳	۱۹۷
استان آذر بایجان غربی.....	۱۱۱۴۴۷	۹۰۱۸۳	۶۷۳۹۳	۴۳۹۸۹	۳۳۵۸۸	۲۷۰۴۵	۲۶۳۱۳
آواجیق.....	۸۴	۸۳	۶۴	۳۴	۴۱	۴۵	۲۸
ارومیه.....	۴۲۱۱۲	۳۳۷۰۶	۲۵۴۷۰	۱۵۸۷۷	۱۲۰۲۱	۹۴۰۲	۹۱۲۵
ارومیه ۱.....	۱۵۰۶۷	۱۲۴۷۴	۹۴۸۴	۵۲۰۶	۳۵۰۰	۲۳۷۱	۲۲۱۹
ارومیه ۲.....	۸۸۵۳	۶۵۸۰	۴۸۷۵	۳۲۲۶	۲۵۲۵	۲۱۶۷	۲۰۲۱
ارومیه ۳.....	۱۱۲۴۶	۹۱۵۴	۶۶۳۰	۴۰۷۳	۲۷۰۵	۱۷۶۷	۱۶۱۲
ارومیه ۴.....	۶۹۴۶	۵۴۹۸	۴۴۸۱	۳۳۷۲	۳۲۹۱	۳۰۹۷	۳۲۷۳
اشنویه.....	۱۷۱۶	۱۳۴۱	۱۰۴۵	۶۲۰	۵۳۲	۳۹۴	۴۸۴
ایواوغلی.....	۱۷۲	۱۲۳	۱۳۱	۸۶	۶۹	۸۴	۸۷
باروق.....	۲۱۸	۱۸۴	۱۵۷	۹۲	۱۰۰	۸۹	۸۶
بازرگان.....	۴۵۰	۳۴۹	۲۹۴	۱۷۶	۱۴۰	۸۸	۹۷
بوکان.....	۸۸۶۰	۷۳۳۱	۵۱۸۲	۳۳۳۸	۲۴۳۰	۲۱۳۴	۲۲۵۶
پلدشت.....	۶۰۰	۴۲۱	۲۹۶	۲۱۲	۱۴۱	۱۱۰	۱۲۵
پیرانشهر.....	۲۹۵۵	۲۱۰۵	۱۳۹۱	۱۰۱۰	۷۱۱	۵۸۰	۶۹۴
تازه شهر.....	۴۲۶	۳۳۳	۲۸۱	۲۱۸	۱۸۳	۱۵۸	۱۶۳
تکاب.....	۲۳۲۳	۲۱۸۰	۱۹۱۵	۱۳۴۹	۹۴۸	۸۲۸	۷۱۳
چهاربرج.....	۳۴۰	۳۴۸	۱۷۵	۱۶۴	۱۲۱	۹۶	۹۵
خوی.....	۱۱۵۰۹	۱۰۱۰۶	۷۷۲۰	۵۰۴۸	۴۲۶۷	۳۱۶۸	۲۹۴۶
ربط.....	۳۵۷	۲۶۸	۲۰۴	۱۴۵	۱۲۵	۵۶	۵۵
سردشت.....	۱۹۹۱	۱۵۱۴	۱۲۰۸	۸۸۳	۵۵۸	۴۴۵	۳۶۴
سرو.....	۶۱	۶۳	۴۳	۱۹	۲۶	۷	۱۵
سلماس.....	۵۵۴۳	۴۳۵۳	۳۲۳۶	۲۱۶۳	۱۷۳۶	۱۳۰۷	۱۳۴۷



۲- جمعیت شهرهای کشور به تفکیک سن و جنس بر حسب استان - ۱۳۸۵ (دنباله)

شهر	جمع	مرد						
		۴-۰ ساله	۵-۹ ساله	۱۰-۱۴ ساله	۱۵-۱۹ ساله	۲۰-۲۴ ساله	۲۵-۲۹ ساله	۳۰-۳۴ ساله
نظرکهریزی.....	۶۴۳	۴۶	۴۸	۷۴	۱۵۰	۷۰	۶۲	۵۴
وایقان.....	۲۰۳۵	۱۷۹	۱۴۷	۱۴۷	۲۲۳	۲۲۶	۱۷۵	۱۵۶
ورزقان.....	۲۱۲۰	۱۷۴	۱۷۸	۱۷۵	۳۷۲	۲۳۳	۲۱۴	۲۱۴
هادیشهر.....	۱۴۵۲۵	۱۰۲۱	۹۹۶	۹۹۳	۱۷۲۱	۱۸۹۶	۱۵۲۰	۱۲۱۱
هریس.....	۴۹۶۸	۳۴۵	۳۶۲	۴۱۵	۷۰۹	۶۳۲	۴۹۲	۴۱۱
هشترود.....	۱۰۱۳۳	۷۴۵	۷۳۲	۱۰۳۵	۱۵۵۴	۱۳۲۴	۹۹۳	۸۸۹
هوراند.....	۲۲۰۹	۱۷۰	۱۷۳	۲۹۳	۴۳۷	۲۲۵	۱۶۰	۱۴۸
یامچی.....	۴۶۷۲	۳۴۶	۳۱۴	۴۱۱	۶۶۷	۵۲۹	۵۲۱	۴۳۸
استان آذر بایجان غربی ...	۸۷۴۰۹۴	۶۹۶۷۷	۷۱۶۰۸	۸۸۰۰۱	۱۰۶۴۴۱	۹۹۵۷۵	۸۴۶۵۶	۶۷۴۰۵
آواجیق.....	۸۴۳	۵۶	۵۶	۹۱	۱۱۹	۱۰۳	۹۰	۵۶
ارومیه.....	۲۹۶۱۹۰	۲۲۱۱۸	۲۳۴۸۵	۲۶۶۰۳	۳۳۸۲۸	۳۵۰۹۲	۲۸۳۰۸	۲۲۵۱۶
ارومیه ۱.....	۸۷۵۳۷	۵۶۵۵	۶۴۴۹	۷۳۶۲	۹۳۹۸	۱۰۱۰۰	۷۷۷۳	۵۹۰۱
ارومیه ۲.....	۷۲۶۰۳	۶۳۶۶	۶۲۹۸	۶۹۹۰	۸۱۳۵	۸۰۲۸	۷۵۸۷	۶۶۲۴
ارومیه ۳.....	۸۶۳۰۹	۷۱۸۵	۷۵۵۶	۸۹۳۴	۱۱۱۳۵	۱۰۱۷۰	۸۴۴۴	۶۳۱۵
ارومیه ۴.....	۴۹۷۴۱	۲۹۱۲	۳۱۸۲	۳۳۱۷	۵۱۶۰	۶۷۹۴	۴۵۰۴	۳۶۷۶
اشنویه.....	۱۵۶۱۷	۱۴۳۱	۱۳۴۵	۱۶۰۱	۲۱۶۳	۲۰۳۷	۱۴۷۸	۱۱۹۱
ایواوغلی.....	۱۸۳۴	۱۵۳	۱۴۷	۲۲۳	۳۱۰	۱۳۲	۱۶۵	۱۷۰
باروق.....	۲۱۲۴	۱۶۶	۱۴۳	۳۲۶	۲۶۰	۲۳۸	۲۰۷	۱۵۵
بازرگان.....	۴۷۹۶	۴۲۳	۴۲۸	۵۱۰	۵۷۳	۶۹۱	۵۰۶	۴۲۴
بوکان.....	۷۵۸۰۸	۶۰۶۰	۶۰۷۱	۸۷۰۰	۱۰۴۸۶	۷۸۳۴	۸۰۶۳	۵۵۶۷
پلدشت.....	۴۴۰۹	۳۹۳	۴۲۶	۴۱۹	۴۹۳	۴۶۳	۳۸۴	۳۹۳
پیرانشهر.....	۲۹۳۹۲	۳۲۴۳	۳۰۲۰	۳۳۶۰	۳۷۵۸	۳۰۹۰	۳۱۴۴	۲۴۲۳
تازه شهر.....	۴۲۲۰	۳۷۴	۴۲۴	۵۰۰	۴۹۸	۴۶۱	۳۸۰	۳۲۹
تکاب.....	۲۱۸۷۶	۱۶۶۲	۱۶۵۵	۲۵۰۲	۳۱۵۸	۲۴۷۲	۱۹۰۷	۱۴۳۲
چهاربرج.....	۴۰۶۵	۳۵۶	۳۵۷	۴۵۱	۵۶۵	۴۵۹	۵۱۴	۳۸۲
خوی.....	۹۱۰۷۵	۶۶۲۸	۷۲۴۱	۹۱۰۵	۱۰۷۹۴	۱۰۲۶۵	۸۳۸۹	۷۰۸۹
ربط.....	۴۲۱۷	۴۵۴	۴۲۰	۷۴۰	۵۲۳	۳۸۶	۴۶۴	۲۴۴
سردشت.....	۱۹۲۴۸	۱۷۲۴	۱۷۱۹	۲۲۴۲	۲۶۶۰	۲۲۷۴	۱۹۴۵	۱۴۱۳
سرو.....	۹۳۸	۶۵	۸۰	۱۲۸	۲۸۴	۸۳	۷۲	۴۷
سلماس.....	۴۱۸۰۱	۳۱۴۰	۳۴۵۰	۴۲۰۸	۴۹۵۴	۵۱۱۳	۳۷۹۲	۳۰۵۶



## ۲- جمعیت شهرهای کشور به تفکیک سن و جنس بر حسب استان - ۱۳۸۵ (دنباله)

شهر	مرد						
	۴۰ - ۴۴ ساله	۴۵ - ۴۹ ساله	۵۰ - ۵۴ ساله	۵۵ - ۵۹ ساله	۶۰ - ۶۴ ساله	۶۵ - ۶۹ ساله	۷۰ - ۷۴ ساله
نظرکهریزی.....	۲۱	۲۱	۱۲	۱۹	۱۱	۷	۴
وایقان.....	۱۳۴	۱۰۴	۷۸	۸۱	۶۱	۴۶	۳۷
ورزقان.....	۹۸	۸۹	۵۹	۳۵	۴۱	۲۴	۲۸
هادیشهر.....	۹۰۰	۸۳۱	۵۹۱	۳۸۵	۳۶۲	۳۱۲	۳۱۶
هریس.....	۲۴۴	۱۶۳	۲۲۲	۱۰۵	۹۴	۱۱۷	۱۳۱
هشترود.....	۵۰۹	۳۸۵	۳۶۸	۲۱۸	۱۴۳	۱۶۰	۱۳۳
هوراند.....	۹۹	۷۵	۵۷	۵۵	۳۴	۳۴	۴۹
یامچی.....	۲۵۱	۲۲۷	۱۶۱	۱۳۰	۱۲۷	۷۵	۱۰۴
استان آذر بایجان غربی.....	۵۷۳۶۳	۴۶۳۸۴	۳۴۳۳۹	۲۱۹۱۵	۱۶۳۳۸	۱۳۴۱۱	۱۳۳۱۷
آواجیق.....	۴۳	۳۷	۳۰	۱۴	۲۰	۲۲	۲۲
ارومیه.....	۲۱۵۸۲	۱۷۴۲۷	۱۳۰۶۶	۸۲۵۷	۶۰۷۷	۴۷۳۲	۴۶۱۵
ارومیه ۱.....	۷۶۶۶	۶۵۷۸	۵۲۸۰	۳۰۱۵	۱۹۴۳	۱۲۴۸	۱۱۷۱
ارومیه ۲.....	۴۵۹۵	۳۳۸۸	۲۳۳۸	۱۵۴۵	۱۲۱۲	۱۰۷۱	۱۰۶۹
ارومیه ۳.....	۵۷۵۱	۴۷۳۹	۳۴۴۷	۲۱۸۹	۱۵۱۰	۹۴۵	۸۲۶
ارومیه ۴.....	۳۵۷۰	۲۷۲۲	۲۰۰۱	۱۵۰۸	۱۴۱۲	۱۴۶۸	۱۵۴۹
اشنویه.....	۸۹۲	۶۵۸	۵۱۰	۲۷۶	۲۵۵	۱۹۷	۲۳۱
ایواوغلی.....	۹۵	۵۵	۴۸	۳۳	۳۰	۲۹	۳۷
باروق.....	۱۰۳	۸۹	۷۵	۳۷	۴۵	۴۷	۴۱
بازرگان.....	۲۳۵	۱۸۹	۱۵۲	۹۵	۶۷	۴۱	۵۶
بوکان.....	۴۴۱۶	۳۸۰۲	۲۷۲۷	۱۵۴۷	۱۱۰۴	۱۰۴۹	۱۱۸۵
پلدشت.....	۳۲۷	۲۲۸	۱۵۷	۱۱۵	۶۴	۴۵	۵۸
پیرانشهر.....	۱۵۵۶	۱۰۷۴	۶۷۲	۴۶۴	۳۳۰	۳۲۱	۳۸۰
تازه شهر.....	۲۲۱	۱۵۴	۱۳۱	۹۹	۸۷	۹۴	۸۷
تکاب.....	۱۰۶۸	۱۰۵۹	۱۰۰۶	۶۲۳	۴۹۱	۴۳۵	۳۶۸
چهاربرج.....	۱۶۶	۱۶۱	۷۵	۷۰	۶۷	۴۷	۴۶
خوی.....	۵۹۲۲	۵۲۱۸	۳۸۸۶	۲۵۵۲	۲۰۵۹	۱۵۹۴	۱۴۶۶
ربط.....	۱۸۱	۱۲۵	۸۹	۷۳	۶۴	۲۱	۲۰
سردشت.....	۱۰۲۷	۷۴۴	۶۰۵	۴۶۷	۲۸۷	۱۸۰	۱۵۴
سرو.....	۳۲	۳۱	۲۲	۹	۱۴	۵	۵
سلماس.....	۲۸۷۴	۲۳۰۲	۱۶۵۹	۱۱۲۷	۸۴۸	۶۵۶	۶۹۱



۲- جمعیت شهرهای کشور به تفکیک سن و جنس بر حسب استان - ۱۳۸۵ (دنباله)

شهر	جمع	زن						
		۴-۰ ساله	۵-۹ ساله	۱۰-۱۴ ساله	۱۵-۱۹ ساله	۲۰-۲۴ ساله	۲۵-۲۹ ساله	۳۰-۳۴ ساله
نظرکهریزی.....	۶۲۶	۵۱	۴۸	۸۱	۸۹	۸۲	۵۶	۵۷
وایقان.....	۲۰۵۶	۱۶۶	۱۵۴	۱۴۳	۲۴۴	۲۲۲	۱۹۵	۱۸۷
ورزقان.....	۱۹۶۸	۱۷۳	۱۵۱	۲۱۰	۳۰۷	۲۰۲	۲۴۵	۱۹۲
هادیشهر.....	۱۴۰۳۰	۹۶۳	۹۳۷	۹۷۷	۱۴۷۶	۱۷۳۲	۱۵۳۵	۱۱۹۷
هریس.....	۵۰۸۹	۳۵۶	۳۴۴	۴۶۱	۷۰۰	۵۶۲	۵۲۵	۴۷۰
هشترود.....	۹۵۲۲	۷۰۸	۶۵۵	۸۳۲	۱۳۷۳	۱۳۴۹	۱۱۰۴	۷۹۰
هوراند.....	۱۹۳۳	۱۷۴	۱۴۴	۱۹۴	۲۷۰	۲۲۹	۱۹۸	۱۴۴
یامچی.....	۴۶۴۸	۲۹۵	۳۲۸	۳۷۷	۶۳۶	۵۶۷	۵۱۳	۳۸۵
استان آذر بایجان غربی ...	۸۵۰۸۶۰	۶۵۳۳۰	۶۷۸۶۴	۸۳۲۰۶	۱۰۳۰۳۸	۱۰۲۹۲۸	۸۴۵۹۵	۶۶۴۴۲
آواجیق.....	۸۴۹	۶۶	۵۵	۸۲	۱۲۳	۹۹	۹۸	۶۳
ارومیه.....	۲۸۷۰۶۵	۲۰۸۳۰	۲۲۶۰۴	۲۵۱۲۸	۳۲۰۷۵	۳۵۶۷۹	۲۷۹۹۳	۲۲۳۸۰
ارومیه ۱.....	۸۵۸۷۴	۵۴۲۷	۶۳۲۶	۶۹۸۴	۹۴۲۹	۱۰۸۶۹	۸۱۸۴	۶۴۸۸
ارومیه ۲.....	۶۹۳۰۲	۵۹۸۳	۶۱۳۵	۶۶۳۱	۷۹۲۳	۸۰۰۷	۷۰۱۲	۶۰۲۱
ارومیه ۳.....	۸۲۲۴۱	۶۷۰۲	۷۱۰۰	۸۲۵۰	۱۰۱۶۳	۱۰۶۰۳	۸۳۲۰	۶۲۶۴
ارومیه ۴.....	۴۹۶۴۸	۲۷۱۸	۳۰۴۳	۳۲۶۳	۴۵۶۰	۶۲۰۰	۴۴۷۷	۳۶۰۷
اشنویه.....	۱۵۰۱۵	۱۳۰۳	۱۲۶۸	۱۶۸۰	۱۹۸۹	۱۷۸۱	۱۴۷۷	۱۱۳۲
ایواوغلی.....	۱۶۵۴	۱۵۸	۱۲۷	۱۴۲	۱۶۳	۱۶۸	۱۸۱	۱۲۹
باروق.....	۱۹۲۶	۱۳۷	۱۳۵	۱۸۱	۲۴۶	۲۱۳	۲۰۶	۱۶۱
بازرگان.....	۴۴۲۹	۴۲۷	۴۷۵	۵۳۴	۵۲۳	۵۰۹	۴۷۵	۳۷۸
بوکان.....	۷۴۸۹۵	۵۶۷۸	۵۶۳۳	۸۵۲۰	۱۰۴۲۴	۸۹۷۵	۷۷۶۳	۵۶۱۹
پلدشت.....	۴۲۶۳	۳۳۲	۳۹۹	۴۳۴	۴۷۴	۴۱۸	۴۷۹	۳۸۵
پیرانشهر.....	۲۸۷۸۵	۳۰۹۲	۲۹۰۷	۳۳۸۱	۳۶۲۱	۳۴۷۷	۲۹۹۵	۲۳۱۵
تازه شهر.....	۴۰۵۵	۳۶۴	۳۵۹	۴۶۹	۵۰۰	۴۲۲	۴۰۰	۲۸۷
تکاب.....	۲۲۱۶۷	۱۵۳۰	۱۵۷۰	۲۴۲۹	۳۱۷۵	۲۶۱۲	۲۰۶۴	۱۶۵۵
چهاربرج.....	۳۸۹۰	۳۸۰	۳۱۲	۴۰۰	۵۴۷	۴۹۳	۴۶۳	۳۰۸
خوی.....	۹۰۳۹۰	۶۲۹۵	۶۷۲۱	۸۵۲۰	۱۰۸۳۳	۱۱۲۳۷	۸۷۳۲	۶۹۶۶
ربط.....	۴۰۱۲	۴۰۹	۴۴۱	۵۰۷	۵۱۵	۴۲۹	۴۳۷	۲۷۴
سردشت.....	۱۸۴۵۱	۱۶۱۹	۱۶۳۶	۲۱۵۱	۲۴۶۸	۲۱۲۱	۱۹۱۷	۱۳۵۱
سرو.....	۷۶۲	۷۲	۸۸	۱۱۶	۱۱۰	۸۴	۷۴	۵۲
سلماس.....	۳۹۵۴۱	۲۹۲۳	۳۱۲۹	۴۰۱۲	۴۸۶۹	۴۵۸۵	۳۷۳۲	۳۰۲۰



## ۱- جمعیت شهرهای کشور به تفکیک سن و جنس بر حسب استان - ۱۳۸۵ (دنباله)

شهر	زن						
	۴۰ - ۴۴ ساله	۴۵ - ۴۹ ساله	۵۰ - ۵۴ ساله	۵۵ - ۵۹ ساله	۶۰ - ۶۴ ساله	۶۵ - ۶۹ ساله	۷۰ - ۷۴ ساله
نظر کهریزی.....	۲۲	۲۰	۲۷	۹	۱۸	۷	۹
وایقان.....	۱۱۶	۱۰۴	۷۵	۷۵	۷۰	۶۲	۳۶
ورزقان.....	۷۴	۷۵	۵۴	۳۷	۳۶	۳۱	۲۷
هادیشهر.....	۸۷۱	۷۵۲	۶۵۶	۴۱۸	۳۸۸	۲۹۷	۲۹۵
هریس.....	۲۱۷	۲۱۰	۲۱۷	۱۲۲	۱۳۶	۱۱۱	۱۲۶
هشترود.....	۴۶۶	۳۵۷	۳۷۰	۲۵۲	۱۹۹	۱۴۲	۱۳۸
هوراند.....	۸۱	۹۵	۶۹	۴۴	۴۸	۳۷	۳۱
یامچی.....	۲۶۴	۲۴۷	۱۷۴	۱۵۹	۱۰۴	۸۸	۹۳
استان آذر بایجان غربی.....	۵۴۰۸۴	۴۳۷۹۹	۳۳۰۵۴	۲۲۰۷۴	۱۷۲۵۰	۱۳۶۳۴	۱۲۹۹۶
آواجیق.....	۴۱	۴۶	۳۴	۲۰	۲۱	۲۳	۶
ارومیه.....	۲۰۵۳۰	۱۶۲۷۹	۱۲۴۰۴	۷۶۲۰	۵۹۴۴	۴۶۷۰	۴۵۱۰
ارومیه ۱.....	۷۴۰۱	۵۸۹۶	۴۲۰۴	۲۱۹۱	۱۵۵۷	۱۱۲۳	۱۰۴۸
ارومیه ۲.....	۴۲۵۸	۳۱۹۲	۲۵۳۷	۱۶۸۱	۱۳۱۳	۱۰۹۶	۹۵۲
ارومیه ۳.....	۵۴۹۵	۴۴۱۵	۳۱۸۳	۱۸۸۴	۱۱۹۵	۸۲۲	۷۸۶
ارومیه ۴.....	۳۳۷۶	۲۷۷۶	۲۴۸۰	۱۸۶۴	۱۸۷۹	۱۶۲۹	۱۷۲۴
اشنویه.....	۸۲۴	۶۸۳	۵۳۵	۳۴۴	۲۷۷	۱۹۷	۲۵۳
ایواوغلی.....	۷۷	۶۸	۸۳	۵۳	۳۹	۵۵	۵۰
باروق.....	۱۱۵	۹۵	۸۲	۵۵	۵۵	۴۲	۴۵
بازرگان.....	۲۱۵	۱۶۰	۱۴۲	۸۱	۷۳	۴۷	۴۱
بوکان.....	۴۴۴۴	۳۵۲۹	۲۴۵۵	۱۷۹۱	۱۳۲۶	۱۰۸۵	۱۰۷۱
پلدشت.....	۲۷۳	۱۹۳	۱۳۹	۹۷	۷۷	۶۵	۶۷
پیران شهر.....	۱۳۹۹	۱۰۳۱	۷۱۹	۵۴۶	۳۸۱	۲۵۹	۳۱۴
تازه شهر.....	۲۰۵	۱۷۹	۱۵۰	۱۱۹	۹۶	۶۴	۷۶
تکاب.....	۱۲۵۵	۱۱۲۱	۹۰۹	۷۲۶	۴۵۷	۳۹۳	۳۴۵
چهاربرج.....	۱۷۴	۱۸۷	۱۰۰	۹۴	۵۴	۴۹	۴۹
خوی.....	۵۵۸۷	۴۸۸۸	۳۸۳۴	۲۴۹۶	۲۲۰۸	۱۵۷۴	۱۴۸۰
ربط.....	۱۷۶	۱۴۳	۱۱۵	۷۲	۶۱	۳۵	۳۵
سردشت.....	۹۶۴	۷۷۰	۶۰۳	۴۱۶	۲۷۱	۲۶۵	۲۱۰
سرو.....	۲۹	۳۲	۲۱	۱۰	۱۲	۲	۱۰
سلماس.....	۲۶۶۹	۲۰۵۱	۱۵۷۷	۱۰۳۶	۸۸۸	۶۵۱	۶۵۶





۲- جمعیت شهرهای کشور به تفکیک سن و جنس بر حسب استان - ۱۳۸۵ (دنباله)

شهر	جمع	مرد و زن						
		۰ - ۴ ساله	۵ - ۹ ساله	۱۰ - ۱۴ ساله	۱۵ - ۱۹ ساله	۲۰ - ۲۴ ساله	۲۵ - ۲۹ ساله	۳۰ - ۳۴ ساله
سیلوانه.....	۱۳۷۸	۱۰۴	۱۱۷	۱۶۹	۲۱۵	۱۶۹	۱۴۴	۱۱۷
سیمینه.....	۹۸۶	۱۰۰	۸۴	۱۰۴	۱۲۵	۱۳۳	۱۱۴	۷۶
سیه چشمه.....	۱۴۷۱۵	۱۴۲۳	۱۵۳۱	۲۰۰۸	۱۹۷۵	۱۵۰۳	۱۵۳۰	۱۱۰۹
شاهین دژ.....	۳۴۶۶۰	۲۵۸۴	۲۷۲۲	۳۷۳۹	۴۵۲۷	۳۷۲۲	۳۴۰۱	۲۶۱۳
شوط.....	۱۹۷۸۷	۱۷۹۳	۱۹۰۷	۲۲۶۴	۲۴۹۵	۲۱۰۳	۱۹۰۶	۱۵۸۱
فیرورق.....	۸۲۶۰	۶۰۵	۶۷۶	۹۷۱	۹۹۳	۷۶۱	۷۲۷	۶۲۰
قره ضیاء الدین.....	۲۲۶۷۱	۱۸۷۵	۱۷۹۰	۲۴۲۸	۲۷۲۰	۲۵۸۰	۲۲۶۶	۱۷۴۳
قوشچی.....	۳۰۲۰	۲۱۸	۲۰۳	۲۹۷	۴۱۹	۳۲۹	۲۳۸	۲۱۷
کشاورز.....	۲۵۵۴	۳۶۵	۲۶۹	۳۱۱	۴۲۰	۳۶۵	۳۴۲	۳۱۷
گردکشانه.....	۱۵۴۴	۱۴۲	۱۰۹	۳۵۷	۱۸۲	۱۶۷	۱۴۴	۹۶
ماکو.....	۴۲۵۶۰	۳۳۹۲	۳۵۵۱	۴۴۰۸	۴۹۳۵	۴۷۵۹	۴۲۸۳	۳۴۲۴
محمدیار.....	۸۰۳۶	۷۰۸	۶۹۷	۷۷۷	۹۴۷	۹۲۴	۸۱۶	۶۸۳
محمودآباد.....	۶۰۳۳	۴۳۹	۳۸۲	۸۲۸	۷۴۱	۵۹۶	۵۶۵	۴۵۸
مهاباد.....	۱۳۵۷۸۰	۱۰۵۷۱	۱۰۵۰۲	۱۳۳۸۹	۱۶۷۲۱	۱۷۳۴۳	۱۳۶۴۷	۱۰۳۸۴
میاندوآب.....	۱۱۴۱۵۳	۹۲۶۸	۹۲۳۵	۱۰۳۹۹	۱۳۲۵۷	۱۲۵۱۵	۱۱۵۴۹	۹۹۵۵
میرآباد.....	۴۵۲۵	۴۲۵	۴۸۶	۶۱۳	۶۵۷	۴۸۰	۵۰۳	۲۹۸
نالوس.....	۲۴۸۸	۲۷۶	۲۲۰	۲۳۹	۳۰۲	۳۱۴	۲۷۸	۱۹۷
نقده.....	۷۳۴۳۸	۶۰۶۰	۶۰۱۳	۶۷۶۳	۸۹۶۳	۸۴۷۳	۶۸۲۹	۶۰۶۵
نوشین.....	۶۷۶۴	۵۹۸	۶۵۲	۷۴۸	۸۰۴	۷۷۲	۶۷۵	۵۳۲
استان اردبیل.....	۷۱۵۵۹۷	۵۳۵۶۱	۵۴۲۵۳	۷۳۲۰۴	۹۵۰۹۳	۸۸۴۹۷	۷۳۵۲۲	۵۸۲۱۹
آبی بیگلر.....	۵۲۴۲	۴۸۹	۵۰۱	۶۷۰	۷۱۸	۵۷۷	۵۸۰	۳۶۷
اردبیل.....	۴۱۸۲۶۲	۳۱۱۸۵	۳۱۴۳۰	۳۹۴۳۳	۵۳۱۷۱	۵۲۸۴۱	۴۳۵۶۰	۳۴۳۰۳
اردبیل ۱.....	۱۳۰۲۴۴	۹۵۶۳	۹۴۵۴	۱۱۶۷۳	۱۶۱۳۵	۱۶۴۳۹	۱۳۶۵۳	۱۰۶۴۵
اردبیل ۲.....	۱۷۷۶۸۳	۱۲۲۸۶	۱۲۵۳۶	۱۵۰۱۰	۲۱۲۶۶	۲۳۳۰۳	۱۸۳۸۵	۱۴۴۷۲
اردبیل ۳.....	۱۱۰۳۳۵	۹۳۳۶	۹۴۴۰	۱۲۷۵۰	۱۵۷۷۰	۱۳۰۹۹	۱۱۵۲۲	۹۱۸۶
اصلاندوز.....	۳۹۷۱	۳۷۲	۳۴۲	۴۸۲	۵۲۴	۴۹۱	۴۰۸	۳۷۰
بيله سوار.....	۱۴۱۸۰	۱۰۸۲	۹۸۹	۱۳۰۷	۱۸۹۷	۱۵۸۰	۱۵۹۶	۱۲۱۷
پارس آباد.....	۸۲۲۵۶	۶۵۹۰	۶۶۱۷	۱۰۰۳۲	۱۱۳۳۸	۹۳۷۱	۹۱۲۷	۶۹۸۸
تازه کندانگوت.....	۱۸۱۷	۱۶۶	۱۵۷	۲۸۵	۳۰۰	۱۵۷	۲۰۷	۱۷۷
جعفرآباد.....	۷۱۷۸	۵۷۶	۵۵۰	۸۷۳	۱۰۳۲	۷۹۱	۸۱۲	۶۱۶



## ۲- جمعیت شهرهای کشور به تفکیک سن و جنس بر حسب استان - ۱۳۸۵ (دنباله)

شهر	مرد و زن						
	۴۰ - ۴۴ ساله	۴۵ - ۴۹ ساله	۵۰ - ۵۴ ساله	۵۵ - ۵۹ ساله	۶۰ - ۶۴ ساله	۶۵ - ۶۹ ساله	۷۰ - ۷۴ ساله
۷۵ ساله و بیش تر							
سیلوانه.....	۶۳	۵۱	۲۱	۳۰	۳۰	۱۵	۱۹
سیمینه.....	۳۹	۳۹	۲۴	۲۱	۱۴	۱۶	۱۴
سیه چشمه.....	۶۶۱	۶۱۴	۳۹۹	۲۹۴	۲۰۹	۲۱۱	۱۸۵
شاهین دژ.....	۲۲۹۹	۱۷۸۹	۱۳۷۱	۸۷۳	۶۶۱	۶۰۳	۴۴۸
شوط.....	۱۱۲۶	۸۰۳	۶۹۶	۴۹۷	۳۴۵	۲۷۲	۲۵۰
فیروزی.....	۴۴۰	۳۳۱	۲۷۳	۲۶۹	۲۴۳	۲۵۵	۲۳۷
قره ضیاء الدین.....	۱۳۶۲	۱۱۵۱	۹۳۱	۵۹۱	۴۳۶	۳۶۰	۲۹۱
قوشچی.....	۱۸۶	۱۵۹	۸۹	۸۳	۹۸	۷۷	۸۲
کشاوری.....	۱۸۹	۱۶۹	۱۵۶	۱۱۰	۵۸	۶۵	۵۹
گردکشانه.....	۷۲	۵۹	۴۰	۲۴	۱۴	۱۸	۱۷
ماکو.....	۲۷۳۳	۲۲۵۵	۱۶۹۴	۱۱۹۳	۷۲۷	۵۷۱	۴۹۰
محمدیار.....	۴۵۳	۳۷۵	۲۷۸	۱۷۰	۱۴۱	۱۲۷	۱۵۲
محمودآباد.....	۳۴۹	۲۸۶	۲۳۲	۱۶۲	۱۵۳	۱۶۵	۱۱۹
مهاباد.....	۸۲۳۴	۷۰۳۰	۵۱۲۹	۳۴۵۶	۲۴۸۳	۲۱۴۸	۲۱۸۸
میاندوآب.....	۷۷۶۰	۶۰۱۲	۴۱۲۲	۲۷۵۹	۲۲۳۵	۱۸۱۸	۱۷۱۸
میرآباد.....	۲۲۴	۱۱۳	۱۳۰	۷۶	۷۷	۵۰	۴۳
نالوس.....	۹۱	۹۳	۷۲	۴۹	۵۴	۵۶	۴۰
نقده.....	۵۰۵۸	۳۷۲۸	۲۶۹۷	۱۷۵۹	۱۳۲۷	۱۱۳۲	۱۱۸۸
نوشین.....	۳۹۱	۳۱۸	۲۲۷	۱۳۹	۱۳۴	۹۵	۹۳
استان اردبیل.....	۴۲۰۸۶	۳۳۹۵۷	۲۳۹۰۳	۱۷۰۶۲	۱۳۶۸۹	۱۱۰۰۴	۱۰۳۹۹
آبی بیگلو.....	۲۶۹	۱۹۲	۱۳۶	۱۲۷	۱۰۵	۸۶	۵۳
اردبیل.....	۲۵۹۵۲	۲۰۵۵۲	۱۴۳۴۵	۱۰۴۰۶	۸۲۵۳	۶۶۴۵	۶۲۰۸
اردبیل ۱.....	۷۹۷۱	۶۳۷۱	۴۷۷۳	۳۴۰۸	۲۹۱۰	۲۳۸۹	۲۲۵۷
اردبیل ۲.....	۱۲۰۰۴	۹۶۹۷	۶۷۳۳	۴۹۶۱	۳۸۰۲	۲۹۷۴	۲۷۷۴
اردبیل ۳.....	۵۹۷۷	۴۴۸۴	۲۸۳۹	۲۰۳۷	۱۵۴۱	۱۲۸۲	۱۱۷۷
اصلاندوز.....	۲۰۴	۱۵۲	۱۲۴	۵۹	۴۷	۳۵	۳۳
بيله سوار.....	۸۸۶	۷۵۵	۴۴۸	۲۹۹	۲۷۲	۱۸۷	۲۳۶
پارس آباد.....	۴۴۱۳	۳۶۲۹	۲۳۸۷	۱۴۳۹	۱۲۲۸	۸۹۳	۸۴۱
تازه کندانگوت.....	۷۱	۴۲	۳۱	۲۵	۱۴	۱۳	۱۸
جعفرآباد.....	۳۵۸	۳۰۰	۲۱۰	۱۳۲	۱۰۹	۹۱	۷۷



۲- جمعیت شهرهای کشور به تفکیک سن و جنس بر حسب استان - ۱۳۸۵ (دنباله)

شهر	جمع	مرد						
		۴-۰ ساله	۵-۹ ساله	۱۰-۱۴ ساله	۱۵-۱۹ ساله	۲۰-۲۴ ساله	۲۵-۲۹ ساله	۳۰-۳۴ ساله
سیلوانه.....	۷۰۹	۵۳	۵۴	۹۶	۱۰۹	۸۹	۷۸	۵۸
سیمینه.....	۵۲۲	۵۶	۴۹	۴۶	۵۴	۷۹	۶۵	۳۸
سیه چشمه.....	۷۵۰۳	۷۵۴	۷۷۰	۹۵۰	۱۰۴۴	۷۸۱	۷۷۸	۵۷۴
شاهین دژ.....	۱۷۱۴۸	۱۳۲۹	۱۴۱۰	۱۸۹۶	۲۲۰۴	۱۷۸۲	۱۶۴۰	۱۲۴۷
شوط.....	۹۸۹۱	۸۹۶	۹۸۰	۱۱۳۸	۱۲۷۱	۹۹۳	۹۵۱	۷۹۵
فیروزق.....	۴۲۴۰	۳۱۱	۳۶۵	۵۸۴	۴۸۸	۳۵۶	۳۸۹	۳۱۲
قره ضیاء الدین.....	۱۱۴۳۴	۹۸۰	۹۰۴	۱۲۸۶	۱۳۴۳	۱۲۱۲	۱۱۲۷	۸۷۸
قوشچی.....	۱۶۳۸	۱۲۷	۱۰۱	۱۷۹	۲۷۲	۱۶۵	۱۲۸	۱۱۳
کشاورز.....	۱۷۸۸	۱۹۲	۱۲۸	۱۷۳	۲۱۸	۱۷۱	۱۷۵	۱۴۲
گردکشانه.....	۹۰۸	۸۳	۵۶	۲۹۰	۱۰۰	۸۲	۸۰	۴۸
ماکو.....	۲۱۶۵۱	۱۷۳۹	۱۷۴۸	۲۳۳۰	۲۵۱۴	۲۳۰۳	۲۱۲۲	۱۷۵۵
محمدیار.....	۴۰۹۳	۳۸۶	۳۷۴	۳۹۰	۴۵۵	۴۵۰	۴۳۲	۳۵۴
محمودآباد.....	۳۰۲۸	۲۴۷	۲۰۹	۵۵۶	۳۹۵	۲۳۷	۲۴۰	۱۹۵
مهاباد.....	۶۸۸۱۶	۵۴۱۵	۵۳۵۷	۶۸۰۹	۸۴۴۵	۸۷۶۹	۶۸۸۳	۵۲۷۱
میاندوآب.....	۵۸۱۵۷	۴۸۸۱	۴۸۶۰	۵۳۴۳	۶۶۷۶	۵۹۸۱	۵۶۶۵	۵۰۹۰
میرآباد.....	۲۲۵۲	۲۱۹	۲۳۵	۳۰۲	۳۱۹	۲۳۸	۲۶۲	۱۶۶
نالوس.....	۱۲۵۲	۱۴۸	۱۱۲	۱۰۸	۱۶۴	۱۵۵	۱۴۳	۹۸
نقده.....	۳۷۱۲۳	۳۱۰۱	۳۰۹۳	۳۴۳۱	۴۵۲۵	۴۱۴۴	۳۳۵۲	۳۰۸۷
نوشین.....	۳۴۸۸	۳۱۴	۳۳۶	۳۸۵	۴۱۹	۳۹۵	۳۳۸	۲۹۷
استان اردبیل.....	۳۶۱۳۵۱	۲۷۴۹۸	۲۷۸۵۲	۳۷۱۸۹	۴۷۹۶۹	۴۲۰۱۶	۳۶۲۶۸	۲۹۶۶۳
آبی بیگلر.....	۲۵۸۷	۲۶۴	۲۴۵	۳۵۴	۳۳۷	۲۵۷	۲۹۲	۱۸۳
اردبیل.....	۲۱۱۹۱۰	۱۵۹۳۳	۱۶۰۹۷	۲۰۲۹۵	۲۶۸۲۴	۲۴۹۶۹	۲۱۵۸۰	۱۷۶۵۲
اردبیل ۱.....	۶۶۷۳۵	۴۸۴۱	۴۸۹۷	۵۹۳۴	۸۲۱۶	۸۲۰۲	۷۰۵۶	۵۶۱۳
اردبیل ۲.....	۸۹۵۲۹	۶۳۱۵	۶۴۱۷	۷۸۳۵	۱۰۵۱۲	۱۰۵۹۴	۸۷۹۰	۷۳۷۲
اردبیل ۳.....	۵۵۶۴۶	۴۷۷۷	۴۷۸۳	۶۵۲۶	۸۰۹۶	۶۱۷۳	۵۷۳۴	۴۶۶۷
اصلاندوز.....	۲۰۷۰	۱۹۷	۱۷۲	۲۷۶	۲۷۳	۲۴۷	۲۰۱	۱۹۹
بيله سوار.....	۷۲۰۰	۵۶۶	۴۹۷	۶۳۹	۹۵۰	۷۵۵	۸۱۴	۶۱۲
پارس آباد.....	۴۱۵۰۱	۳۴۲۳	۳۴۰۹	۵۱۵۵	۵۶۸۸	۴۳۳۰	۴۵۰۰	۳۴۸۳
تازه کندانگوت.....	۷۷۶	۷۱	۸۴	۹۳	۸۲	۶۱	۱۰۱	۹۶
جعفرآباد.....	۳۷۲۱	۲۸۴	۳۰۶	۴۹۷	۵۲۸	۳۶۶	۴۱۱	۳۳۳



## ۲- جمعیت شهرهای کشور به تفکیک سن و جنس بر حسب استان - ۱۳۸۵ (دنباله)

شهر	مرد						
	۴۰ - ۴۴ ساله	۴۵ - ۴۹ ساله	۵۰ - ۵۴ ساله	۵۵ - ۵۹ ساله	۶۰ - ۶۴ ساله	۶۵ - ۶۹ ساله	۷۰ - ۷۴ ساله
سیلوانه.....	۳۶	۲۳	۷	۱۴	۱۷	۹	۸
سیمینه.....	۲۰	۱۷	۱۷	۸	۵	۱۰	۹
سیه چشمه.....	۳۴۳	۳۲۰	۲۱۰	۱۴۱	۹۵	۸۹	۱۰۸
شاهین دژ.....	۱۱۵۲	۹۲۱	۶۵۹	۴۱۵	۳۳۰	۲۹۸	۲۰۲
شوط.....	۵۹۰	۳۷۷	۳۷۴	۲۴۳	۱۶۱	۱۳۰	۱۳۱
فیرورق.....	۲۵۲	۱۷۵	۱۲۲	۱۰۱	۸۸	۱۱۴	۱۱۶
قره ضیاء الدین.....	۶۹۱	۵۶۵	۴۸۷	۳۰۵	۱۹۷	۱۸۶	۱۵۷
قوشچی.....	۹۸	۹۰	۳۴	۳۹	۴۷	۳۰	۴۰
کشاورز.....	۹۴	۹۱	۷۲	۶۳	۲۴	۲۵	۳۲
گردکشانه.....	۳۵	۲۷	۱۹	۱۱	۹	۱۰	۷
ماکو.....	۱۴۲۷	۱۱۶۷	۹۱۰	۶۴۴	۳۶۲	۲۸۶	۲۲۰
محمدیار.....	۲۲۷	۱۸۴	۱۲۲	۷۲	۷۰	۶۲	۷۷
محمودآباد.....	۱۷۵	۱۲۷	۹۳	۶۹	۸۳	۸۳	۶۲
مهاباد.....	۴۲۵۹	۳۵۱۱	۲۶۴۱	۱۶۵۹	۱۱۹۹	۱۰۲۹	۱۰۹۰
میاندوآب.....	۴۱۵۰	۳۲۶۹	۲۱۰۵	۱۲۹۷	۱۰۲۹	۸۹۱	۸۷۴
میرآباد.....	۱۰۴	۳۹	۵۸	۴۱	۴۱	۲۵	۲۱
نالوس.....	۵۰	۳۷	۳۶	۱۳	۲۰	۳۲	۲۲
نقده.....	۲۷۱۰	۱۹۳۰	۱۳۴۸	۸۵۹	۵۹۲	۵۳۸	۶۳۰
نوشین.....	۲۱۰	۱۶۱	۱۱۵	۶۳	۶۰	۴۹	۴۹
استان اردبیل.....	۲۱۹۹۰	۱۷۵۲۴	۱۱۸۴۲	۸۵۸۲	۶۷۷۰	۵۵۹۴	۵۳۶۶
آبی بیگلو.....	۱۲۷	۷۸	۶۰	۶۰	۵۸	۴۸	۲۷
اردبیل.....	۱۳۶۵۲	۱۰۸۳۱	۷۱۸۹	۵۲۹۴	۴۰۸۸	۳۳۹۸	۳۲۱۳
اردبیل ۱.....	۴۲۵۵	۳۲۵۰	۲۳۸۵	۱۶۷۸	۱۳۸۲	۱۱۹۵	۱۱۲۲
اردبیل ۲.....	۶۳۸۲	۵۲۷۰	۳۵۳۲	۲۶۰۵	۱۹۴۸	۱۵۲۷	۱۴۵۸
اردبیل ۳.....	۳۰۱۵	۲۳۱۱	۱۲۷۲	۱۰۱۱	۷۵۸	۶۷۶	۶۳۳
اصلاندوز.....	۱۰۵	۷۵	۶۴	۲۷	۲۷	۱۴	۱۷
بيله سوار.....	۴۹۴	۴۰۸	۲۱۵	۱۶۸	۱۱۸	۹۲	۱۱۷
پارس آباد.....	۲۳۳۸	۱۸۳۱	۱۱۴۲	۷۱۶	۶۳۴	۴۹۶	۴۳۳
تازه کندانگوت.....	۴۵	۲۰	۱۳	۱۳	۶	۷	۷
جعفرآباد.....	۱۹۳	۱۴۱	۹۵	۶۶	۶۰	۴۲	۴۰



۲- جمعیت شهرهای کشور به تفکیک سن و جنس بر حسب استان - ۱۳۸۵ (دنباله)

شهر	جمع	زن						
		۰ - ۴ ساله	۵ - ۹ ساله	۱۰ - ۱۴ ساله	۱۵ - ۱۹ ساله	۲۰ - ۲۴ ساله	۲۵ - ۲۹ ساله	۳۰ - ۳۴ ساله
سیلوانه.....	۶۶۹	۵۱	۶۳	۷۳	۱۰۶	۸۰	۶۶	۵۹
سیمینه.....	۴۶۴	۴۴	۳۵	۵۸	۷۱	۵۴	۴۹	۳۸
سیه چشمه.....	۷۲۱۲	۶۶۹	۷۶۱	۱۰۵۸	۹۳۱	۷۲۲	۷۵۲	۵۳۵
شاهین دژ.....	۱۷۵۱۲	۱۲۵۵	۱۳۱۲	۱۸۴۳	۲۳۲۳	۱۹۴۰	۱۷۶۱	۱۳۶۶
شوط.....	۹۸۹۶	۸۹۷	۹۲۷	۱۱۲۶	۱۲۲۴	۱۱۱۰	۹۵۵	۷۸۶
فیرورق.....	۴۰۲۰	۲۹۴	۳۱۱	۳۸۷	۵۰۵	۴۰۵	۳۳۸	۳۰۸
قره ضیاء الدین.....	۱۱۲۳۷	۸۹۵	۸۸۶	۱۱۴۲	۱۳۷۷	۱۳۶۸	۱۱۳۹	۸۶۵
قوشچی.....	۱۳۸۲	۹۱	۱۰۲	۱۱۸	۱۴۷	۱۶۴	۱۱۰	۱۰۴
کشاورز.....	۱۷۶۶	۱۷۳	۱۴۱	۱۳۸	۲۰۲	۱۹۴	۱۶۷	۱۷۵
گردکشانه.....	۶۳۶	۵۹	۵۳	۶۷	۸۲	۸۵	۶۴	۴۸
ماکو.....	۲۰۹۰۹	۱۶۵۳	۱۸۰۳	۲۰۷۸	۲۴۲۱	۲۴۵۶	۲۱۶۱	۱۶۶۹
محمدیار.....	۳۹۴۳	۳۲۲	۳۲۳	۳۸۷	۴۹۲	۴۷۴	۳۸۴	۳۲۹
محمودآباد.....	۳۰۰۵	۱۹۲	۱۷۳	۲۷۲	۳۴۶	۳۵۹	۳۲۵	۲۶۳
مهاباد.....	۶۶۹۶۴	۵۱۵۶	۵۱۴۵	۶۵۸۰	۸۲۷۶	۸۵۷۴	۶۷۶۴	۵۱۱۳
میاندوآب.....	۵۵۹۹۶	۴۳۸۷	۴۳۷۵	۵۰۵۶	۶۵۸۱	۶۵۳۴	۵۸۸۴	۴۸۶۵
میرآباد.....	۲۲۷۳	۲۰۶	۲۵۱	۳۱۱	۳۳۸	۲۴۲	۲۴۱	۱۳۲
نالوس.....	۱۲۳۶	۱۲۸	۱۰۸	۱۳۱	۱۳۸	۱۵۹	۱۳۵	۹۹
نقده.....	۳۶۳۱۵	۲۹۵۹	۲۹۲۰	۳۳۳۲	۴۴۳۸	۴۳۲۹	۳۴۷۷	۲۹۷۸
نوشین.....	۳۲۷۶	۲۸۴	۳۱۶	۳۶۳	۳۸۵	۳۷۷	۳۳۷	۲۳۵
استان اردبیل.....	۳۵۴۲۴۶	۲۶۰۶۳	۲۶۴۰۱	۳۶۰۱۵	۴۷۱۲۴	۴۶۴۸۱	۳۷۲۵۴	۲۸۵۵۶
آبی بیگلر.....	۲۶۵۵	۲۲۵	۲۵۶	۳۱۶	۳۸۱	۳۲۰	۲۸۸	۱۸۴
اردبیل.....	۲۰۶۳۵۲	۱۵۲۵۲	۱۵۳۳۳	۱۹۱۳۸	۲۶۳۴۷	۲۷۸۷۲	۲۱۹۸۰	۱۶۶۵۱
اردبیل ۱.....	۶۳۵۰۹	۴۷۲۲	۴۵۵۷	۵۷۳۹	۷۹۱۹	۸۲۳۷	۶۵۹۷	۵۰۳۲
اردبیل ۲.....	۸۸۱۵۴	۵۹۷۱	۶۱۱۹	۷۱۷۵	۱۰۷۵۴	۱۲۷۰۹	۹۵۹۵	۷۱۰۰
اردبیل ۳.....	۵۴۶۸۹	۴۵۵۹	۴۶۵۷	۶۲۲۴	۷۶۷۴	۶۹۲۶	۵۷۸۸	۴۵۱۹
اصلاندوز.....	۱۹۰۱	۱۷۵	۱۷۰	۲۰۶	۲۵۱	۲۴۴	۲۰۷	۱۷۱
بيله سوار.....	۶۹۸۰	۵۱۶	۴۹۲	۶۶۸	۹۴۷	۸۲۵	۷۸۲	۶۰۵
پارس آباد.....	۴۰۷۵۵	۳۱۶۷	۳۲۰۸	۴۸۷۷	۵۶۵۰	۵۰۴۱	۴۶۲۷	۳۵۰۵
تازه کندانگوت.....	۱۰۴۱	۹۵	۷۳	۱۹۲	۲۱۸	۹۶	۱۰۶	۸۱
جعفرآباد.....	۳۴۵۷	۲۹۲	۲۴۴	۳۷۶	۵۰۴	۴۲۵	۴۰۱	۲۸۳



## ۱- جمعیت شهرهای کشور به تفکیک سن و جنس بر حسب استان - ۱۳۸۵ (دنباله)

شهر	زن						
	۴۰ - ۴۴ ساله	۴۵ - ۴۹ ساله	۵۰ - ۵۴ ساله	۵۵ - ۵۹ ساله	۶۰ - ۶۴ ساله	۶۵ - ۶۹ ساله	۷۰ - ۷۴ ساله
سیلوانه.....	۲۷	۲۸	۱۴	۱۶	۱۳	۶	۱۱
سیمینه.....	۱۹	۲۲	۷	۱۳	۹	۶	۵
سیه چشمه.....	۳۱۸	۲۹۴	۱۸۹	۱۵۳	۱۱۴	۱۲۲	۷۷
شاهین دژ.....	۱۱۴۷	۸۶۸	۷۱۲	۴۵۸	۳۳۱	۳۰۵	۲۴۶
شوط.....	۵۳۶	۴۲۶	۳۲۲	۲۵۴	۱۸۴	۱۴۲	۱۱۹
فیرورق.....	۱۸۸	۱۵۶	۱۵۱	۱۶۸	۱۵۵	۱۴۱	۱۲۱
قره ضیاء الدین.....	۶۷۱	۵۸۶	۴۴۴	۲۸۶	۲۳۹	۱۷۴	۱۳۴
قوشچی.....	۸۸	۶۹	۵۵	۴۴	۵۱	۴۷	۴۲
کشاووز.....	۹۵	۷۸	۸۴	۴۷	۳۴	۴۰	۲۷
گردکشانه.....	۳۷	۳۲	۲۱	۱۳	۵	۸	۱۰
ماکو.....	۱۳۰۶	۱۰۸۸	۷۸۴	۵۴۹	۳۶۵	۲۸۵	۲۷۰
محمدیار.....	۲۲۶	۱۹۱	۱۵۶	۹۸	۷۱	۶۵	۷۵
محمودآباد.....	۱۷۴	۱۵۹	۱۳۹	۹۳	۷۰	۸۲	۵۷
مهاباد.....	۳۹۷۵	۳۵۱۹	۲۴۸۸	۱۷۹۷	۱۲۸۴	۱۱۱۹	۱۰۹۸
میاندوآب.....	۳۶۱۰	۲۷۴۳	۲۰۱۷	۱۴۶۲	۱۲۰۶	۹۲۷	۸۴۴
میرآباد.....	۱۲۰	۷۴	۷۲	۳۵	۳۶	۲۵	۲۲
نالوس.....	۴۱	۵۶	۳۶	۳۶	۳۴	۲۴	۱۸
نقده.....	۲۳۴۸	۱۷۹۸	۱۳۴۹	۹۰۰	۷۳۵	۵۹۴	۵۵۸
نوشین.....	۱۸۱	۱۵۷	۱۱۲	۷۶	۷۴	۴۶	۴۴
استان اردبیل.....	۲۰۰۹۶	۱۶۴۳۳	۱۲۰۶۱	۸۴۸۰	۶۹۱۹	۵۴۱۰	۵۰۳۳
آبی بیگلو.....	۱۴۲	۱۱۴	۷۶	۶۷	۴۷	۳۸	۲۶
اردبیل.....	۱۲۳۰۰	۹۷۲۱	۷۱۵۶	۵۱۱۲	۴۱۶۵	۳۲۴۷	۲۹۹۵
اردبیل ۱.....	۳۷۱۶	۳۱۲۱	۲۳۸۸	۱۷۳۰	۱۵۲۸	۱۱۹۴	۱۱۳۵
اردبیل ۲.....	۵۶۲۲	۴۴۲۷	۳۲۰۱	۲۳۵۶	۱۸۵۴	۱۴۴۷	۱۳۱۶
اردبیل ۳.....	۲۹۶۲	۲۱۷۳	۱۵۶۷	۱۰۲۶	۷۸۳	۶۰۶	۵۴۴
اصلاندوز.....	۹۹	۷۷	۶۰	۳۲	۲۰	۲۱	۱۶
بيله سوار.....	۳۹۲	۳۴۷	۲۳۳	۱۳۱	۱۵۴	۹۵	۱۱۹
پارس آباد.....	۲۰۷۵	۱۷۹۸	۱۲۴۵	۷۲۳	۵۹۴	۳۹۷	۴۰۸
تازه کندانگوت.....	۲۶	۲۲	۱۸	۱۲	۸	۶	۱۱
جعفرآباد.....	۱۶۵	۱۵۹	۱۱۵	۶۶	۴۹	۴۹	۳۷



۲- جمعیت شهرهای کشور به تفکیک سن و جنس بر حسب استان - ۱۳۸۵ (دنباله)

شهر	جمع	مرد و زن							
		۰ - ۴ ساله	۵ - ۹ ساله	۱۰ - ۱۴ ساله	۱۵ - ۱۹ ساله	۲۰ - ۲۴ ساله	۲۵ - ۲۹ ساله	۳۰ - ۳۴ ساله	۳۵ - ۳۹ ساله
خلخال.....	۳۹۷۵۴	۲۸۲۵	۳۰۴۰	۴۱۲۴	۵۷۰۹	۵۷۴۶	۳۴۷۰	۲۹۳۴	۲۸۴۲
رضی.....	۱۸۹۵	۱۲۱	۱۲۹	۲۶۵	۲۸۹	۲۳۷	۱۶۳	۱۲۴	۱۱۶
سرعین.....	۴۵۹۹	۳۸۶	۳۹۴	۵۰۹	۵۱۰	۵۷۹	۴۵۶	۳۸۲	۳۴۳
عنبران.....	۶۱۶۱	۴۱۸	۴۰۱	۶۵۲	۸۴۰	۸۱۸	۶۱۰	۴۲۷	۴۰۲
کلور.....	۲۸۴۱	۱۳۸	۱۵۳	۴۰۸	۵۵۹	۲۱۷	۱۵۵	۱۶۵	۱۶۳
کوراایم.....	۸۵۴	۴۵	۵۰	۱۳۹	۱۰۵	۱۱۳	۷۱	۵۵	۴۳
گرمی.....	۲۸۹۳۲	۲۱۷۲	۲۲۶۹	۳۴۰۲	۴۰۷۱	۳۵۶۳	۳۰۲۸	۲۲۴۶	۱۹۴۱
گیوی.....	۷۲۶۱	۴۹۹	۴۸۹	۸۲۲	۱۲۳۹	۷۶۱	۶۴۲	۶۱۳	۴۵۳
لاهرود.....	۲۹۷۱	۱۸۵	۲۱۴	۳۰۹	۳۸۸	۳۲۳	۲۶۶	۲۰۳	۱۴۳
مشگین شهر.....	۶۳۶۵۵	۴۶۵۰	۴۷۹۳	۶۵۳۰	۹۱۹۲	۷۷۵۰	۶۲۰۹	۵۲۴۹	۴۸۹۱
نمین.....	۱۰۴۵۶	۸۰۴	۸۲۵	۱۱۶۱	۱۱۶۶	۱۲۷۲	۱۰۱۰	۸۱۷	۷۹۶
نیر.....	۵۴۶۰	۳۵۷	۴۰۶	۷۴۱	۷۵۸	۵۵۰	۴۹۰	۴۱۷	۴۵۴
هشتجین.....	۵۱۴۵	۳۰۸	۳۰۳	۷۴۵	۹۵۱	۴۶۸	۴۰۰	۳۳۶	۲۶۸
هیر.....	۲۷۰۷	۱۹۳	۲۰۱	۳۱۵	۳۳۶	۲۹۲	۲۶۲	۲۱۳	۱۷۸
استان اصفهان.....	۳۷۹۸۷۲۸	۲۵۹۲۴۸	۲۶۷۰۸۱	۳۰۵۷۱۴	۴۳۹۹۰۳	۴۹۸۴۵۵	۴۰۰۱۱۲	۳۱۳۰۶۵	۲۸۷۹۳۱
آران و بیدگل.....	۵۵۸۳۳	۴۳۸۸	۴۳۱۷	۴۴۲۸	۶۳۷۵	۶۷۷۶	۵۴۸۹	۴۷۸۸	۴۴۶۵
ابریشم.....	۱۹۴۰۶	۱۵۰۵	۱۵۶۰	۱۷۲۲	۲۳۷۲	۲۵۹۵	۲۱۱۰	۱۶۷۷	۱۵۶۶
ابوزیدآباد.....	۵۱۶۶	۳۹۹	۴۰۱	۴۳۲	۶۱۵	۶۳۷	۵۱۵	۴۶۶	۴۰۴
اردستان.....	۱۵۲۸۴	۹۹۷	۱۰۴۹	۱۳۲۷	۱۸۳۹	۲۱۷۶	۱۴۷۶	۱۱۰۲	۱۰۱۴
ازیه.....	۳۳۱۵	۱۹۶	۱۶۲	۲۵۰	۴۳۳	۴۴۵	۳۳۹	۳۰۲	۲۶۲
اصفهان.....	۱۶۰۲۱۱۰	۱۰۱۶۳۶	۱۰۸۷۵۲	۱۲۱۱۹۰	۱۷۴۳۶۲	۲۱۰۱۳۸	۱۷۰۹۷۸	۱۳۰۷۲۱	۱۲۳۲۲۳
اصفهان ۱.....	۷۳۹۲۶	۳۵۷۵	۴۳۵۳	۴۹۳۰	۷۰۵۳	۸۶۱۵	۶۷۳۱	۵۱۴۶	۵۶۲۶
اصفهان ۲.....	۵۵۷۰۱	۳۹۵۱	۴۰۳۱	۴۲۳۸	۶۲۳۵	۷۴۲۲	۶۱۵۳	۵۰۲۰	۴۱۹۷
اصفهان ۳.....	۱۱۱۸۱۶	۶۰۶۱	۶۷۲۷	۷۵۹۱	۱۱۰۰۳	۱۳۰۹۱	۱۰۸۲۰	۸۲۵۴	۸۴۳۷
اصفهان ۴.....	۱۱۲۸۳۴	۶۳۱۶	۶۹۱۹	۷۷۰۳	۱۱۸۶۱	۱۴۴۶۶	۱۲۰۵۴	۸۹۵۳	۸۶۸۶
اصفهان ۵.....	۲۵۴۰۶۴	۱۲۹۵۷	۱۴۶۹۷	۱۶۹۶۷	۲۸۲۶۵	۳۸۹۳۴	۲۷۳۳۳	۱۹۲۹۱	۱۹۳۸۳
اصفهان ۶.....	۱۰۶۹۵۶	۵۰۹۷	۶۰۰۷	۶۸۵۴	۱۰۷۲۹	۱۳۹۲۲	۱۱۰۰۶	۷۹۵۶	۸۰۰۷
اصفهان ۷.....	۲۷۰۶۹۷	۲۱۸۰۰	۲۲۱۲۳	۲۴۱۸۹	۳۱۴۱۹	۳۴۱۴۰	۲۹۲۳۵	۲۳۶۰۹	۲۰۹۵۸
اصفهان ۸.....	۳۰۰۵۷۳	۲۰۱۸۱	۲۱۵۹۷	۲۴۱۶۲	۳۳۲۱۹	۳۸۳۵۶	۳۲۷۴۵	۲۵۶۹۱	۲۴۰۶۸
اصفهان ۹.....	۶۹۳۲۱	۴۳۵۷	۴۷۵۸	۴۹۸۰	۷۱۳۴	۸۶۱۰	۷۵۴۲	۶۰۹۱	۵۴۵۴



## ۲- جمعیت شهرهای کشور به تفکیک سن و جنس بر حسب استان - ۱۳۸۵ (دنباله)

شهر	مرد و زن						
	۴۰ - ۴۴ ساله	۴۵ - ۴۹ ساله	۵۰ - ۵۴ ساله	۵۵ - ۵۹ ساله	۶۰ - ۶۴ ساله	۶۵ - ۶۹ ساله	۷۰ - ۷۴ ساله و بیشتر
خلخال.....	۲۱۴۸	۱۸۳۰	۱۳۳۹	۹۷۹	۶۷۲	۶۸۰	۵۹۱
رضی.....	۱۰۴	۹۰	۶۶	۴۷	۴۴	۲۶	۳۳
سرعین.....	۲۹۴	۱۸۳	۱۱۸	۱۰۴	۱۰۱	۷۴	۷۴
عنبران.....	۳۰۳	۲۴۹	۲۲۹	۲۰۶	۱۸۷	۱۲۳	۱۳۱
کلور.....	۸۶	۸۸	۱۰۴	۸۸	۱۰۷	۱۲۵	۱۳۳
کوزاییم.....	۳۶	۳۱	۳۱	۲۲	۳۶	۲۰	۲۲
گرمی.....	۱۵۶۹	۱۲۸۵	۸۸۶	۶۸۷	۵۲۶	۳۹۷	۳۹۵
گیوی.....	۳۷۰	۲۸۳	۲۲۶	۱۸۰	۱۳۴	۱۵۲	۱۶۳
لاهرود.....	۱۱۷	۱۳۴	۱۱۸	۱۱۴	۱۱۹	۱۰۲	۱۰۰
مشگین شهر.....	۳۶۳۴	۳۱۱۷	۲۳۱۳	۱۴۶۷	۱۱۷۶	۸۶۱	۸۲۳
نمین.....	۶۶۳	۵۴۰	۳۶۷	۲۳۸	۲۰۵	۱۶۴	۱۷۵
نیر.....	۳۳۵	۲۳۳	۱۳۵	۱۳۲	۱۲۸	۱۱۰	۸۵
هشتجین.....	۱۶۷	۱۵۳	۱۸۹	۱۹۰	۱۶۵	۱۵۹	۱۵۰
هیر.....	۱۰۷	۱۱۹	۱۰۱	۱۲۱	۶۱	۶۱	۵۸
استان اصفهان.....	۲۴۸۲۱۸	۲۰۸۱۹۰	۱۶۶۰۶۰	۱۱۱۸۶۱	۸۷۱۰۷	۶۸۲۵۳	۶۲۴۲۶
آران و بیدگل.....	۳۶۰۴	۲۷۶۶	۲۱۷۸	۱۲۵۸	۱۲۷۱	۱۰۸۹	۱۱۷۵
ابریشم.....	۱۲۲۹	۸۹۴	۶۸۶	۴۲۵	۳۰۸	۲۰۹	۲۶۳
ابوزیدآباد.....	۲۹۷	۲۵۸	۱۵۱	۱۰۹	۱۰۷	۱۱۱	۱۲۰
اردستان.....	۸۹۳	۸۶۴	۶۶۶	۴۰۲	۳۳۸	۳۵۴	۳۱۵
اژیه.....	۱۷۵	۲۰۲	۱۴۶	۹۴	۸۸	۶۱	۸۹
اصفهان.....	۱۱۰۴۲۹	۹۵۴۰۷	۷۷۶۳۶	۵۲۹۹۹	۴۰۰۴۴	۲۹۱۹۸	۲۵۰۴۶
اصفهان ۱.....	۵۶۸۳	۵۰۰۱	۴۱۰۵	۳۱۴۲	۲۷۱۴	۲۱۱۶	۲۰۰۰
اصفهان ۲.....	۳۵۹۰	۲۸۳۳	۲۳۳۶	۱۴۶۶	۱۳۴۰	۹۸۶	۹۳۶
اصفهان ۳.....	۸۱۱۶	۷۱۹۷	۵۹۴۸	۴۴۹۳	۳۸۵۳	۳۰۵۱	۳۰۲۶
اصفهان ۴.....	۸۲۵۳	۷۵۷۵	۶۴۹۰	۴۲۲۰	۳۲۲۱	۲۲۶۶	۱۷۵۶
اصفهان ۵.....	۱۸۰۸۹	۱۶۲۸۵	۱۳۸۱۷	۹۵۱۰	۶۳۶۲	۴۴۶۸	۳۴۴۲
اصفهان ۶.....	۷۶۲۷	۷۰۳۶	۶۲۰۵	۴۸۹۷	۳۸۴۲	۲۸۵۴	۲۳۴۰
اصفهان ۷.....	۱۷۵۳۲	۱۴۰۸۸	۱۰۳۰۳	۶۵۱۱	۴۸۳۹	۳۵۲۶	۳۰۴۸
اصفهان ۸.....	۲۱۰۸۱	۱۷۹۰۷	۱۴۱۸۸	۹۰۳۷	۶۲۴۲	۴۴۲۳	۳۵۶۹
اصفهان ۹.....	۴۶۲۳	۳۸۹۴	۳۱۷۶	۲۳۳۶	۱۹۲۱	۱۴۲۳	۱۲۹۳





۲- جمعیت شهرهای کشور به تفکیک سن و جنس بر حسب استان - ۱۳۸۵ (دنباله)

مرد								جمع	شهر
۳۵-۳۹	۳۰-۳۴	۲۵-۲۹	۲۰-۲۴	۱۵-۱۹	۱۰-۱۴	۵-۹	۴-۰ ساله		
ساله	ساله	ساله	ساله	ساله	ساله	ساله			
۱۳۹۰	۱۳۹۷	۱۶۶۷	۲۶۲۳	۲۸۵۹	۲۰۰۳	۱۵۷۳	۱۴۷۸	۱۹۵۳۴	خلخال.....
۵۱	۶۳	۷۹	۱۱۶	۱۳۶	۱۰۴	۷۱	۵۹	۹۰۲	رضی.....
۲۱۲	۲۱۹	۲۵۴	۳۴۰	۲۶۲	۲۰۹	۲۱۳	۱۷۹	۲۴۴۵	سرعین.....
۱۹۷	۲۲۴	۳۴۴	۴۱۷	۴۲۹	۳۳۳	۲۰۹	۲۰۴	۳۱۳۱	عنبران.....
۶۹	۶۴	۵۸	۱۰۱	۲۷۸	۲۱۱	۷۳	۶۹	۱۳۱۴	کلور.....
۱۹	۳۳	۴۵	۶۳	۵۴	۷۴	۲۶	۲۶	۴۴۸	کوراایم.....
۱۰۵۶	۱۱۵۰	۱۴۶۴	۱۷۰۷	۱۹۸۳	۱۶۳۸	۱۱۵۴	۱۱۵۲	۱۴۳۷۲	گرمی.....
۲۳۳	۳۰۱	۳۱۷	۳۶۰	۵۷۵	۳۵۷	۲۵۳	۲۴۸	۳۴۹۴	گیوی.....
۶۸	۹۸	۱۳۸	۱۵۵	۲۱۹	۱۵۴	۱۱۱	۹۷	۱۴۵۴	لاهرود.....
۲۶۳۷	۲۶۴۹	۳۰۳۹	۳۹۲۹	۴۹۹۷	۳۳۲۲	۲۴۵۷	۲۴۰۳	۳۲۸۵۰	مشگین شهر.....
۴۲۳	۳۹۵	۴۳۰	۵۶۱	۵۳۳	۵۱۱	۴۳۵	۴۱۰	۵۰۱۸	نمین.....
۲۴۶	۲۲۶	۲۳۴	۲۸۸	۳۴۲	۳۶۹	۲۰۶	۱۸۰	۲۷۲۱	نیر.....
۱۲۰	۱۸۰	۱۶۴	۲۱۱	۴۵۵	۴۰۱	۱۵۵	۱۵۶	۲۵۰۰	هشتجین.....
۸۹	۱۰۶	۱۳۶	۱۶۰	۱۶۵	۱۹۴	۱۰۶	۹۹	۱۴۰۳	هیر.....
۱۴۸۹۸۳	۱۶۱۰۸۶	۲۰۲۴۷۴	۲۴۸۳۴۰	۲۲۳۸۷۱	۱۵۶۹۱۷	۱۳۶۳۸۳	۱۳۲۹۳۳	۱۹۴۱۸۵۵	استان اصفهان.....
۲۲۷۱	۲۴۷۴	۲۷۲۶	۳۳۱۳	۳۱۷۲	۲۲۳۲	۲۰۹۷	۲۲۶۷	۲۸۰۶۷	آران و بیدگل.....
۸۱۴	۹۰۰	۱۰۸۴	۱۲۵۸	۱۲۲۰	۸۶۲	۸۱۳	۷۶۴	۱۰۰۰۴	ابریشم.....
۲۳۰	۲۷۸	۲۵۹	۳۱۸	۲۹۸	۲۲۲	۲۰۷	۱۹۴	۲۶۵۳	ابوزیدآباد.....
۵۳۷	۵۶۴	۷۳۳	۱۱۰۳	۸۸۸	۷۲۶	۵۵۰	۵۰۷	۷۷۵۸	اردستان.....
۱۵۴	۱۶۶	۱۷۸	۲۱۷	۲۱۹	۱۲۷	۸۲	۱۰۵	۱۷۱۵	ازیه.....
۶۲۹۳۸	۶۶۴۵۶	۸۵۴۶۲	۱۰۴۶۳۳	۸۸۶۷۷	۶۲۱۱۹	۵۵۸۷۰	۵۱۸۹۵	۸۱۷۱۱۷	اصفهان.....
۲۷۵۸	۲۳۴۶	۳۳۴۶	۴۱۶۶	۳۵۲۲	۲۵۱۸	۲۱۸۲	۱۸۱۶	۳۶۴۵۰	اصفهان ۱.....
۲۲۷۰	۲۷۰۶	۳۲۱۶	۳۷۱۵	۳۱۲۵	۲۱۳۷	۲۰۲۳	۱۹۶۹	۲۸۶۹۱	اصفهان ۲.....
۴۱۹۷	۴۰۴۴	۵۳۸۳	۶۷۵۱	۵۷۶۵	۳۸۰۷	۳۳۹۶	۳۰۷۸	۵۶۰۸۲	اصفهان ۳.....
۴۳۴۹	۴۴۷۴	۶۰۴۵	۷۰۴۷	۵۹۶۰	۳۹۲۴	۳۵۰۲	۳۲۲۹	۵۷۲۱۸	اصفهان ۴.....
۹۷۰۱	۹۶۸۹	۱۳۸۴۹	۲۰۲۶۶	۱۴۲۸۹	۸۶۶۱	۷۶۶۸	۶۶۳۲	۱۳۰۵۶۷	اصفهان ۵.....
۳۹۷۱	۳۹۲۶	۵۳۴۵	۷۲۴۹	۵۶۱۸	۳۴۹۳	۳۰۵۲	۲۶۱۳	۵۴۰۸۸	اصفهان ۶.....
۱۰۸۴۰	۱۲۲۲۴	۱۴۵۸۲	۱۶۶۲۰	۱۵۹۸۲	۱۲۵۲۵	۱۱۳۹۳	۱۱۲۱۴	۱۳۸۸۹۲	اصفهان ۷.....
۱۲۴۰۵	۱۲۹۱۸	۱۶۰۵۹	۱۸۴۴۹	۱۶۹۴۶	۱۲۳۱۹	۱۱۱۳۴	۱۰۲۹۵	۱۵۳۰۴۱	اصفهان ۸.....
۲۸۷۸	۳۱۴۴	۳۷۱۳	۴۲۷۹	۳۵۵۵	۲۶۳۶	۲۴۰۲	۲۲۱۲	۳۵۴۶۷	اصفهان ۹.....



## ۲- جمعیت شهرهای کشور به تفکیک سن و جنس بر حسب استان - ۱۳۸۵ (دنباله)

شهر	مرد							۷۵ ساله و بیش تر
	۴۰ - ۴۴ ساله	۴۵ - ۴۹ ساله	۵۰ - ۵۴ ساله	۵۵ - ۵۹ ساله	۶۰ - ۶۴ ساله	۶۵ - ۶۹ ساله	۷۰ - ۷۴ ساله	
خلخال.....	۱۰۴۸	۸۹۸	۶۸۱	۴۸۰	۳۲۹	۳۶۳	۳۰۹	۴۳۶
رضی.....	۴۸	۴۴	۳۱	۲۵	۲۳	۱۳	۱۸	۲۱
سرعین.....	۱۶۸	۱۰۲	۵۸	۴۹	۴۶	۳۷	۳۹	۵۸
عنبران.....	۱۴۳	۱۲۰	۱۱۰	۸۶	۹۰	۷۲	۶۳	۹۰
کلور.....	۳۷	۳۹	۳۱	۳۱	۴۸	۵۴	۷۰	۸۱
کوزاییم.....	۱۹	۱۴	۸	۱۱	۱۴	۹	۱۵	۱۸
گرمی.....	۷۴۱	۶۲۳	۴۶۵	۳۷۱	۲۵۵	۱۸۲	۱۹۲	۲۳۹
گیوی.....	۱۹۵	۱۴۰	۱۰۸	۸۴	۶۴	۶۱	۸۶	۱۱۲
لاهرود.....	۵۱	۵۴	۳۴	۵۱	۵۰	۴۳	۵۳	۷۸
مشگین شهر.....	۱۹۱۹	۱۵۹۵	۱۱۸۳	۷۴۱	۵۸۸	۴۴۷	۴۲۰	۵۲۴
نمین.....	۳۳۳	۲۷۷	۱۸۹	۱۰۸	۱۱۰	۷۷	۸۲	۱۴۴
نیر.....	۱۹۷	۱۱۶	۵۴	۵۵	۵۹	۳۷	۴۵	۶۷
هشتجین.....	۷۶	۶۷	۶۶	۸۷	۸۸	۷۳	۸۱	۱۲۰
هیر.....	۶۱	۵۱	۴۶	۵۹	۱۵	۲۹	۳۹	۴۸
استان اصفهان.....	۱۲۸۰۱۳	۱۰۷۰۸۶	۸۶۴۵۰	۵۷۷۴۰	۴۴۲۸۹	۳۶۴۱۰	۳۳۱۳۵	۳۷۷۴۵
آران ویدگل.....	۱۸۲۴	۱۴۴۷	۱۱۴۹	۶۳۵	۵۹۲	۵۴۲	۵۹۳	۷۳۳
ابریشم.....	۶۶۹	۴۷۷	۳۷۴	۲۳۳	۱۳۶	۱۱۹	۱۳۴	۱۴۷
ابوزیدآباد.....	۱۵۲	۱۳۵	۷۷	۵۳	۴۵	۵۱	۶۴	۷۰
اردستان.....	۴۳۶	۴۲۱	۳۶۲	۲۰۸	۱۶۷	۱۷۸	۱۶۱	۲۱۷
اژیه.....	۸۹	۹۱	۷۷	۴۷	۵۰	۲۶	۵۰	۳۷
اصفهان.....	۵۶۴۶۴	۴۸۷۹۷	۴۰۴۰۷	۲۷۹۳۸	۲۱۱۲۰	۱۵۸۳۶	۱۳۲۵۶	۱۵۲۴۹
اصفهان ۱.....	۲۸۲۴	۲۵۲۰	۲۰۹۶	۱۵۵۵	۱۲۹۷	۹۶۶	۹۷۶	۱۵۶۲
اصفهان ۲.....	۱۸۹۷	۱۴۷۹	۱۱۹۴	۷۳۹	۶۴۰	۵۶۴	۵۲۶	۴۹۱
اصفهان ۳.....	۴۰۰۷	۳۶۶۶	۲۹۴۹	۲۲۰۹	۱۸۳۲	۱۴۶۹	۱۴۹۴	۲۰۳۵
اصفهان ۴.....	۴۱۲۹	۳۷۶۲	۳۴۴۸	۲۲۵۰	۱۷۸۲	۱۳۰۲	۹۵۴	۱۰۶۱
اصفهان ۵.....	۹۰۴۰	۸۱۶۰	۷۱۹۹	۵۲۹۳	۳۶۴۷	۲۵۷۵	۱۸۱۴	۲۰۸۴
اصفهان ۶.....	۳۶۸۵	۳۴۵۷	۳۰۷۷	۲۳۶۴	۱۹۹۲	۱۵۵۲	۱۳۶۶	۱۳۲۸
اصفهان ۷.....	۹۳۶۱	۷۴۸۴	۵۵۰۴	۳۵۲۱	۲۴۸۹	۱۸۶۶	۱۶۱۷	۱۶۷۰
اصفهان ۸.....	۱۰۸۳۱	۹۲۳۵	۷۶۲۸	۴۹۶۸	۳۳۹۸	۲۴۹۹	۱۸۷۵	۲۰۸۲
اصفهان ۹.....	۲۵۴۶	۲۰۴۵	۱۶۲۳	۱۱۴۶	۹۵۳	۷۶۵	۶۷۱	۸۹۹



۲- جمعیت شهرهای کشور به تفکیک سن و جنس بر حسب استان - ۱۳۸۵ (دنباله)

شهر	جمع	زن						
		۰ - ۴ ساله	۵ - ۹ ساله	۱۰ - ۱۴ ساله	۱۵ - ۱۹ ساله	۲۰ - ۲۴ ساله	۲۵ - ۲۹ ساله	۳۰ - ۳۴ ساله
خلخال.....	۲۰۲۲۰	۱۳۴۷	۱۴۶۷	۲۱۲۱	۲۸۵۰	۳۱۲۳	۱۸۰۳	۱۵۳۷
رضی.....	۹۹۳	۶۲	۵۸	۱۶۱	۱۵۳	۱۲۱	۸۴	۶۱
سرعین.....	۲۱۵۴	۲۰۷	۱۸۱	۳۰۰	۲۴۸	۲۳۹	۲۰۲	۱۶۳
عنبران.....	۳۰۳۰	۲۱۴	۱۹۲	۳۱۹	۴۱۱	۴۰۱	۲۶۶	۲۰۳
کلور.....	۱۵۲۷	۶۹	۸۰	۱۹۷	۲۸۱	۱۱۶	۹۷	۱۰۱
کوراایم.....	۴۰۶	۱۹	۲۴	۶۵	۵۱	۵۰	۲۶	۲۲
گرمی.....	۱۴۵۶۰	۱۰۲۰	۱۱۱۵	۱۷۶۴	۲۰۸۸	۱۸۵۶	۱۵۶۴	۱۰۹۶
گیوی.....	۳۷۶۷	۲۵۱	۲۳۶	۴۶۵	۶۶۴	۴۰۱	۳۲۵	۳۱۲
لاهرود.....	۱۵۱۷	۸۸	۱۰۳	۱۵۵	۱۶۹	۱۶۸	۱۲۸	۱۰۵
مشگین شهر.....	۳۰۸۰۵	۲۲۴۷	۲۳۳۶	۳۲۰۸	۴۱۹۵	۳۸۲۱	۳۱۷۰	۲۶۰۰
نمین.....	۵۴۳۸	۳۹۴	۳۹۰	۶۵۰	۶۳۳	۷۱۱	۵۸۰	۴۲۲
نیر.....	۲۷۳۹	۱۷۷	۲۰۰	۳۷۲	۴۱۶	۲۶۲	۲۵۶	۱۹۱
هشتجین.....	۲۶۴۵	۱۵۲	۱۴۸	۳۴۴	۴۹۶	۲۵۷	۲۳۶	۱۵۶
هیر.....	۱۳۰۴	۹۴	۹۵	۱۲۱	۱۷۱	۱۳۲	۱۲۶	۱۰۷
استان اصفهان.....	۱۸۵۶۸۷۳	۱۲۶۳۱۵	۱۳۰۶۹۸	۱۴۸۷۹۷	۲۱۶۰۳۲	۲۵۰۱۱۵	۱۹۷۶۳۸	۱۵۱۹۷۹
آران ویدگل.....	۲۷۷۶۶	۲۱۲۱	۲۲۲۰	۲۱۹۶	۳۲۰۳	۳۴۶۳	۲۷۶۳	۲۳۱۴
ابریشم.....	۹۴۰۲	۷۴۱	۷۴۷	۸۶۰	۱۱۵۲	۱۳۳۷	۱۰۲۶	۷۷۷
ابوزیدآباد.....	۲۵۱۳	۲۰۵	۱۹۴	۲۱۰	۳۱۷	۳۱۹	۲۵۶	۱۸۸
اردستان.....	۷۵۲۶	۴۹۰	۴۹۹	۶۰۱	۹۵۱	۱۰۷۳	۷۴۳	۵۳۸
اژیه.....	۱۶۰۰	۹۱	۸۰	۱۲۳	۲۱۴	۲۲۸	۱۶۱	۱۳۶
اصفهان.....	۷۸۴۹۹۳	۴۹۷۴۱	۵۲۸۸۲	۵۹۰۷۱	۸۵۶۸۵	۱۰۵۵۰۵	۸۵۵۱۶	۶۴۲۶۵
اصفهان ۱.....	۳۷۴۷۶	۱۷۵۹	۲۱۷۱	۲۴۱۲	۳۵۳۱	۴۴۴۹	۳۳۸۵	۲۸۰۰
اصفهان ۲.....	۲۷۰۱۰	۱۹۸۲	۲۰۰۸	۲۱۰۱	۳۱۱۰	۳۷۰۷	۲۹۳۷	۲۳۱۴
اصفهان ۳.....	۵۵۷۳۴	۲۹۸۳	۳۳۳۱	۳۷۸۴	۵۲۳۸	۶۳۴۰	۵۴۳۷	۴۲۱۰
اصفهان ۴.....	۵۵۶۱۶	۳۰۸۷	۳۴۱۷	۳۷۷۹	۵۹۰۱	۷۴۱۹	۶۰۰۹	۴۴۷۹
اصفهان ۵.....	۱۲۳۴۹۷	۶۳۲۵	۷۰۲۹	۸۳۰۶	۱۳۹۷۶	۱۸۶۶۸	۱۳۴۸۴	۹۶۰۲
اصفهان ۶.....	۵۲۸۶۸	۲۴۸۴	۲۹۵۵	۳۳۶۱	۵۱۱۱	۶۶۷۳	۵۶۶۱	۴۰۳۰
اصفهان ۷.....	۱۳۱۸۰۵	۱۰۵۸۶	۱۰۷۳۰	۱۱۶۶۴	۱۵۴۳۷	۱۷۵۲۰	۱۴۶۵۳	۱۱۳۸۵
اصفهان ۸.....	۱۴۷۵۳۲	۹۸۸۶	۱۰۴۶۳	۱۱۸۴۳	۱۶۲۷۳	۱۹۹۰۷	۱۶۶۸۶	۱۲۷۷۳
اصفهان ۹.....	۳۳۸۵۴	۲۱۴۵	۲۳۵۶	۲۳۴۴	۳۵۷۹	۴۳۳۱	۳۸۲۹	۲۹۴۷



## ۱- جمعیت شهرهای کشور به تفکیک سن و جنس بر حسب استان - ۱۳۸۵ (دنباله)

شهر	زن						
	۴۰ - ۴۴ ساله	۴۵ - ۴۹ ساله	۵۰ - ۵۴ ساله	۵۵ - ۵۹ ساله	۶۰ - ۶۴ ساله	۶۵ - ۶۹ ساله	۷۰ - ۷۴ ساله
خلخال.....	۱۱۰۰	۹۳۲	۶۵۸	۴۹۹	۳۴۳	۳۱۷	۲۸۲
رضی.....	۵۶	۴۶	۳۵	۲۲	۲۱	۱۳	۱۵
سرعین.....	۱۲۶	۸۱	۶۰	۵۵	۵۵	۳۷	۳۵
عنبران.....	۱۶۰	۱۲۹	۱۱۹	۱۲۰	۹۷	۵۱	۶۸
کلور.....	۴۹	۴۹	۷۳	۵۷	۵۹	۷۱	۶۳
کوزاییم.....	۱۷	۱۷	۲۳	۱۱	۲۲	۱۱	۷
گرمی.....	۸۲۸	۶۶۲	۴۲۱	۳۱۶	۲۷۱	۲۱۵	۲۰۳
گیوی.....	۱۷۵	۱۴۳	۱۱۸	۹۶	۷۰	۹۱	۷۷
لاهرود.....	۶۶	۸۰	۸۴	۶۳	۶۹	۵۹	۴۷
مشگین شهر.....	۱۷۱۵	۱۵۲۲	۱۱۳۰	۷۲۶	۵۸۸	۴۱۴	۴۰۳
نمین.....	۳۳۰	۲۶۳	۱۷۸	۱۳۰	۹۵	۸۷	۹۳
نیر.....	۱۳۸	۱۱۷	۸۱	۷۷	۶۹	۷۳	۴۰
هشتجین.....	۹۱	۸۶	۱۲۳	۱۰۳	۷۷	۸۶	۶۹
هیر.....	۴۶	۶۸	۵۵	۶۲	۴۶	۳۲	۱۹
استان اصفهان.....	۱۲۰۲۰۵	۱۰۱۱۰۴	۷۹۶۱۰	۵۴۱۲۱	۴۲۸۱۸	۳۱۸۴۳	۲۹۲۹۱
آران و بیدگل.....	۱۷۸۰	۱۳۱۹	۱۰۲۹	۶۲۳	۶۷۹	۵۴۷	۵۸۲
ابریشم.....	۵۶۰	۴۱۷	۳۱۲	۱۹۲	۱۷۲	۹۰	۱۲۹
ابوزیدآباد.....	۱۴۵	۱۲۳	۷۴	۵۶	۶۲	۶۰	۵۶
اردستان.....	۴۵۷	۴۴۳	۳۰۴	۱۹۴	۱۷۱	۱۷۶	۱۵۴
اژیه.....	۸۶	۱۱۱	۶۹	۴۷	۳۸	۳۵	۳۹
اصفهان.....	۵۳۹۶۵	۴۶۶۱۰	۳۷۲۲۹	۲۵۰۶۱	۱۸۹۲۴	۱۳۳۶۲	۱۱۷۹۰
اصفهان ۱.....	۲۸۵۹	۲۴۸۱	۲۰۰۹	۱۵۸۷	۱۴۱۷	۱۱۵۰	۱۰۲۴
اصفهان ۲.....	۱۶۹۳	۱۳۵۴	۱۱۴۲	۷۲۷	۷۰۰	۴۲۲	۴۱۰
اصفهان ۳.....	۴۱۰۹	۳۵۳۱	۲۹۹۹	۲۲۸۴	۲۰۲۱	۱۵۸۲	۱۵۳۲
اصفهان ۴.....	۴۱۲۴	۳۸۱۳	۳۰۴۲	۱۹۷۰	۱۴۳۹	۹۶۴	۸۰۲
اصفهان ۵.....	۹۰۴۹	۸۱۲۵	۶۶۱۸	۴۲۱۷	۲۷۱۵	۱۸۹۳	۱۶۲۸
اصفهان ۶.....	۳۹۴۲	۳۵۷۹	۳۱۲۸	۲۵۳۳	۱۸۵۰	۱۳۰۲	۹۷۴
اصفهان ۷.....	۸۱۷۱	۶۶۰۴	۴۷۹۹	۲۹۹۰	۲۳۵۰	۱۶۶۰	۱۴۳۱
اصفهان ۸.....	۱۰۲۵۰	۸۶۷۲	۶۵۶۰	۴۰۶۹	۲۸۴۴	۱۹۲۴	۱۶۹۴
اصفهان ۹.....	۲۰۷۷	۱۸۴۹	۱۵۵۳	۱۱۹۰	۹۶۸	۶۵۸	۶۲۲



۲- جمعیت شهرهای کشور به تفکیک سن و جنس بر حسب استان - ۱۳۸۵ (دنباله)

شهر	جمع	مرد و زن						
		۴-۰ ساله	۹-۵ ساله	۱۴-۱۰ ساله	۱۹-۱۵ ساله	۲۴-۲۰ ساله	۲۹-۲۵ ساله	۳۴-۳۰ ساله
اصفهان ۱۰.....	۱۸۹۹۷۶	۱۳۱۴۴	۱۳۰۴۷	۱۴۶۴۸	۲۱۰۳۴	۲۴۹۹۸	۲۱۱۰۲	۱۵۹۰۰
اصفهان ۱۱.....	۵۶۲۴۶	۴۱۹۷	۴۴۹۳	۴۹۲۸	۶۴۱۰	۷۵۸۴	۶۲۵۷	۴۸۱۰
افوس.....	۳۸۰۵	۲۳۰	۲۰۰	۲۹۹	۴۹۹	۴۶۹	۳۷۱	۳۱۴
انارک.....	۱۲۹۴	۷۷	۸۰	۱۱۸	۷۹	۱۱۲	۱۰۴	۸۳
ایمان شهر.....	۱۳۵۵۴	۹۴۵	۹۶۰	۱۲۵۱	۱۷۲۹	۱۸۱۲	۱۴۶۸	۱۰۸۶
بادرود.....	۱۴۴۱۵	۱۳۶۸	۱۲۵۸	۱۴۹۱	۱۸۰۸	۱۶۴۰	۱۳۷۰	۱۰۶۸
باغ بهادران.....	۸۸۱۲	۵۹۴	۶۵۱	۶۹۴	۹۷۹	۱۰۲۴	۸۹۳	۷۴۸
برزک.....	۳۲۶۴	۱۶۴	۱۸۴	۲۵۷	۴۰۷	۳۷۵	۲۵۸	۲۳۰
برف انبار.....	۵۰۵۶	۴۴۴	۳۴۷	۵۶۷	۷۸۷	۶۶۷	۵۰۶	۴۰۰
بوئین و میاندشت.....	۱۰۴۷۹	۶۲۱	۷۱۸	۱۱۷۱	۱۵۴۱	۱۱۴۰	۸۹۹	۷۹۵
بهاران شهر.....	۱۰۳۲۵	۶۹۵	۷۶۱	۸۵۷	۱۲۸۲	۱۳۵۴	۱۰۶۷	۸۳۷
بهارستان.....	۴۵۶۲۹	۳۰۱۶	۳۱۴۵	۳۵۰۰	۵۲۰۰	۶۶۰۳	۵۱۹۰	۳۹۵۷
پیربکران.....	۱۰۸۵۶	۸۱۱	۸۲۹	۹۰۴	۱۳۲۹	۱۳۹۲	۱۱۶۳	۹۱۲
تودشک.....	۳۹۴۷	۲۵۲	۲۸۰	۳۲۸	۴۶۲	۴۸۸	۳۷۳	۳۱۵
تیران.....	۱۵۷۴۴	۱۰۲۰	۱۰۹۹	۱۲۴۵	۱۷۰۵	۱۹۵۳	۱۶۴۸	۱۳۴۹
جندق.....	۳۹۶۷	۳۷۴	۳۶۲	۴۲۴	۴۵۳	۴۱۳	۳۱۶	۲۸۶
جوشقان و کامو.....	۵۴۹۰	۲۶۸	۲۹۹	۳۷۸	۵۲۹	۵۱۴	۳۹۸	۳۲۱
چادگان.....	۷۶۰۹	۵۸۱	۵۵۷	۸۰۳	۱۱۸۲	۸۴۸	۷۲۹	۵۹۳
چرمهین.....	۱۲۳۰۴	۱۱۸۹	۱۰۰۴	۱۲۶۹	۱۶۹۱	۱۶۰۲	۱۳۰۷	۱۰۱۹
چمگردان.....	۱۶۱۰۱	۱۲۲۱	۱۱۸۷	۱۴۵۵	۲۰۵۴	۱۹۸۴	۱۶۰۵	۱۳۸۱
حبیب آباد.....	۹۰۸۸	۷۰۸	۷۲۱	۸۲۵	۱۰۳۳	۱۱۱۲	۹۵۲	۷۵۷
حسن آباد.....	۴۳۵۳	۲۵۹	۲۷۸	۳۵۳	۶۱۲	۴۸۶	۴۱۳	۳۲۴
حنا.....	۵۳۶۸	۴۲۴	۴۱۷	۵۵۳	۷۰۷	۶۷۷	۵۶۶	۴۳۲
خالدآباد.....	۳۳۰۸	۲۷۳	۲۸۴	۳۱۹	۴۱۰	۳۴۲	۲۷۸	۲۷۱
خمینی شهر.....	۲۲۳۰۷۱	۱۶۷۶۸	۱۶۶۰۶	۱۹۲۴۶	۲۷۲۲۹	۳۱۵۲۶	۲۴۳۸۹	۱۸۸۴۱
خوانسار.....	۲۱۳۱۳	۱۱۵۲	۱۲۷۳	۱۵۸۸	۲۸۷۱	۲۶۰۲	۱۷۹۴	۱۳۶۶
خور.....	۶۳۶۹	۴۶۵	۴۲۸	۵۳۵	۸۷۱	۷۱۲	۶۰۱	۴۹۵
خوراسگان.....	۸۷۲۸۲	۶۲۳۰	۶۱۹۸	۶۷۶۸	۱۰۱۴۷	۱۲۱۶۳	۱۰۲۸۱	۸۰۶۲
خوزوق.....	۲۰۳۱۱	۱۵۷۹	۱۳۸۴	۱۷۳۱	۲۳۲۰	۲۵۳۰	۲۳۸۹	۱۹۳۱
داران.....	۱۹۵۸۳	۱۴۶۵	۱۴۱۷	۱۹۴۵	۲۸۵۶	۲۵۳۵	۱۹۴۷	۱۶۵۴

## ۲- جمعیت شهرهای کشور به تفکیک سن و جنس بر حسب استان - ۱۳۸۵ (دنباله)

شهر	مرد و زن						
	۴۴-۴۰ ساله	۴۹-۴۵ ساله	۵۴-۵۰ ساله	۵۹-۵۵ ساله	۶۴-۶۰ ساله	۶۹-۶۵ ساله	۷۴-۷۰ ساله و بیش تر
اصفهان ۱۰.....	۱۲۴۱۴	۱۰۹۰۳	۸۹۱۶	۵۸۳۷	۴۵۷۸	۳۲۸۹	۲۸۲۳
اصفهان ۱۱.....	۳۴۲۱	۲۶۸۸	۲۱۵۲	۱۵۵۰	۱۱۳۲	۷۹۶	۸۱۳
افوس.....	۱۸۴	۱۸۵	۱۷۳	۱۵۶	۱۱۷	۱۰۵	۱۳۶
انارک.....	۱۰۲	۶۹	۵۱	۳۴	۶۱	۶۱	۵۶
ایمان شهر.....	۸۵۴	۵۷۷	۵۰۰	۳۳۷	۲۸۱	۱۷۶	۲۱۲
بادرود.....	۷۹۵	۷۰۷	۵۲۴	۳۷۳	۲۸۴	۲۲۸	۲۳۰
باغ بهادران.....	۵۹۲	۴۳۹	۳۵۰	۲۶۸	۲۳۲	۲۰۲	۱۵۵
برزک.....	۱۸۳	۱۴۱	۱۵۰	۱۴۷	۱۲۵	۱۲۰	۱۴۰
برف انبار.....	۲۰۴	۱۶۵	۲۰۲	۱۱۶	۱۱۶	۸۸	۸۱
بوئین و میاندشت.....	۶۳۶	۴۹۷	۴۱۶	۲۷۶	۲۵۳	۲۲۸	۲۲۳
بهاران شهر.....	۶۸۳	۴۸۳	۳۸۹	۳۰۳	۲۱۷	۱۵۵	۱۶۰
بهارستان.....	۳۲۵۵	۲۸۰۴	۲۰۴۹	۱۲۷۴	۷۸۱	۴۹۱	۳۳۷
پیربکران.....	۷۱۹	۵۴۷	۳۵۶	۲۸۷	۲۲۳	۱۴۲	۱۵۲
تودشک.....	۲۲۲	۲۱۴	۱۷۸	۱۱۳	۱۱۲	۸۰	۸۸
تیران.....	۱۰۸۳	۹۴۷	۷۶۴	۳۶۲	۳۳۳	۲۹۳	۲۸۷
جندق.....	۱۸۹	۱۷۳	۱۶۰	۱۲۵	۱۰۳	۸۹	۱۰۳
جوشقان و کامو.....	۳۹۷	۲۹۹	۳۱۳	۲۴۵	۲۲۷	۲۷۱	۳۰۱
چادگان.....	۴۰۴	۳۴۹	۲۴۱	۲۰۱	۱۴۷	۱۴۶	۱۳۶
چرمهین.....	۵۷۰	۴۳۸	۳۴۲	۲۹۱	۲۵۲	۱۷۴	۱۶۱
چمگردان.....	۹۷۹	۷۹۶	۵۳۳	۴۲۱	۳۱۸	۲۵۳	۲۵۰
حبیب آباد.....	۵۱۸	۴۱۶	۲۹۲	۱۹۹	۲۶۷	۱۷۸	۱۵۵
حسن آباد.....	۲۳۸	۱۹۵	۱۹۰	۱۶۰	۱۲۰	۱۲۴	۱۲۰
حنا.....	۲۷۶	۲۴۹	۱۶۸	۱۴۴	۷۷	۸۹	۸۸
خالدآباد.....	۱۷۹	۱۵۶	۱۱۰	۸۹	۷۶	۸۵	۷۵
خمینی شهر.....	۱۳۸۸۸	۱۰۶۶۰	۷۶۰۷	۵۱۵۰	۴۴۹۲	۳۳۷۶	۳۳۴۳
خوانسار.....	۱۴۷۰	۱۲۷۸	۱۰۱۶	۶۵۶	۶۱۷	۶۰۳	۷۳۳
خور.....	۳۸۳	۳۳۸	۲۳۸	۱۸۴	۱۷۴	۱۶۵	۱۳۳
خوراسگان.....	۵۶۳۸	۴۲۸۸	۳۳۹۱	۲۱۱۰	۱۶۲۹	۱۴۳۲	۱۰۰۴
خورزوق.....	۱۲۳۱	۹۱۰	۷۶۲	۴۵۲	۴۸۰	۳۵۸	۴۰۴
داران.....	۱۰۶۸	۹۲۴	۶۸۶	۴۸۲	۳۲۴	۲۷۸	۲۸۰



۲- جمعیت شهرهای کشور به تفکیک سن و جنس بر حسب استان - ۱۳۸۵ (دنباله)

شهر	جمع	مرد						
		۴-۰ ساله	۵-۹ ساله	۱۰-۱۴ ساله	۱۵-۱۹ ساله	۲۰-۲۴ ساله	۲۵-۲۹ ساله	۳۰-۳۴ ساله
اصفهان ۱۰.....	۹۷۵۶۰	۶۶۶۸	۶۸۲۵	۷۶۳۶	۱۰۶۶۸	۱۲۳۰۵	۱۰۶۶۰	۸۴۱۴
اصفهان ۱۱.....	۲۹۰۶۱	۲۱۶۹	۲۲۹۳	۲۴۶۳	۳۲۴۷	۳۷۸۶	۳۲۶۴	۲۵۷۱
افوس.....	۱۷۸۴	۱۰۶	۱۰۶	۱۴۵	۲۴۵	۲۱۰	۱۶۶	۱۴۲
انارک.....	۶۴۵	۳۷	۳۶	۶۳	۴۰	۷۳	۶۱	۳۹
ایمان شهر.....	۷۰۷۹	۵۰۰	۵۱۱	۶۴۹	۸۶۶	۹۱۰	۷۸۶	۵۷۸
بادرود.....	۷۴۲۵	۶۸۵	۶۳۸	۷۷۳	۹۴۷	۸۳۲	۶۹۷	۵۲۷
باغ بهادران.....	۴۵۰۵	۳۰۴	۳۲۲	۳۴۹	۴۸۸	۵۱۴	۴۵۵	۳۹۱
برزک.....	۱۵۷۲	۷۹	۸۷	۱۱۵	۲۱۷	۱۹۷	۱۱۵	۱۰۴
برف انبار.....	۲۵۲۳	۲۳۷	۱۷۶	۳۱۸	۳۹۱	۳۰۵	۲۵۴	۲۱۱
بوئین و میاندشت.....	۵۱۶۵	۳۴۹	۳۷۵	۵۵۱	۶۵۲	۵۷۰	۴۴۸	۳۹۷
بهاران شهر.....	۵۳۹۳	۳۵۲	۳۸۰	۴۵۵	۶۶۵	۶۷۰	۵۶۱	۴۳۱
بهارستان.....	۲۳۲۸۴	۱۵۵۳	۱۶۲۳	۱۸۴۲	۲۶۸۱	۳۱۶۰	۲۵۲۱	۲۰۲۶
پیربکران.....	۵۶۶۸	۴۲۹	۴۲۲	۴۶۸	۶۷۶	۶۸۵	۵۸۲	۵۰۷
تودشک.....	۱۹۳۳	۱۲۶	۱۳۳	۱۷۷	۲۱۹	۲۲۵	۱۸۴	۱۶۳
تیران.....	۸۰۵۹	۵۲۰	۵۶۵	۶۴۵	۹۲۲	۹۷۹	۸۲۰	۶۲۳
جندق.....	۱۸۳۰	۱۹۲	۱۶۴	۲۰۶	۱۹۹	۱۷۴	۱۴۳	۱۳۷
جوشقان و کامو.....	۲۶۶۱	۱۵۵	۱۳۵	۱۸۹	۲۵۵	۲۵۰	۱۸۸	۱۶۳
چادگان.....	۳۷۵۰	۳۱۱	۲۶۲	۳۷۹	۵۶۵	۴۱۷	۳۵۹	۲۸۹
چرمهین.....	۶۱۲۲	۵۸۸	۵۲۴	۶۶۴	۸۲۴	۷۳۷	۶۴۰	۵۰۹
چمگردان.....	۸۲۵۴	۶۳۵	۶۲۴	۷۲۴	۱۰۱۳	۹۴۸	۸۲۳	۷۱۲
حبیب آباد.....	۴۶۹۹	۳۵۵	۳۷۸	۴۲۱	۵۲۸	۵۷۰	۴۸۸	۴۱۰
حسن آباد.....	۲۱۳۰	۱۲۹	۱۳۸	۱۹۱	۲۸۲	۲۳۳	۲۰۰	۱۶۵
حنا.....	۲۶۹۹	۲۲۹	۲۰۶	۲۷۹	۳۵۰	۳۴۰	۳۰۷	۲۱۶
خالدآباد.....	۱۶۵۰	۱۵۱	۱۴۲	۱۶۷	۲۰۳	۱۶۷	۱۳۲	۱۲۶
خمینی شهر.....	۱۱۶۳۰۵	۸۶۹۶	۸۵۵۹	۹۸۴۸	۱۳۹۷۰	۱۶۳۲۰	۱۲۷۰۷	۹۹۹۸
خوانسار.....	۱۰۵۹۱	۵۵۴	۶۳۰	۸۰۹	۱۴۵۱	۱۲۶۰	۸۹۵	۶۴۳
خور.....	۳۲۳۳	۲۶۲	۲۳۷	۲۸۹	۴۲۷	۳۴۵	۳۲۳	۲۵۱
خوراسگان.....	۴۵۶۱۳	۳۲۵۵	۳۱۶۲	۳۵۴۶	۵۳۰۱	۵۸۳۲	۵۳۰۵	۴۳۵۹
خورزوق.....	۱۰۵۴۲	۸۳۳	۷۰۱	۹۰۸	۱۱۵۲	۱۲۲۶	۱۲۶۴	۱۰۲۱
داران.....	۹۹۷۶	۷۳۹	۷۰۶	۱۱۰۰	۱۴۲۵	۱۲۵۷	۹۴۵	۸۰۲

## ۲- جمعیت شهرهای کشور به تفکیک سن و جنس بر حسب استان - ۱۳۸۵ (دنباله)

شهر	مرد						
	۴۰ - ۴۴ ساله	۴۵ - ۴۹ ساله	۵۰ - ۵۴ ساله	۵۵ - ۵۹ ساله	۶۰ - ۶۴ ساله	۶۵ - ۶۹ ساله	۷۰ - ۷۴ ساله و بیش تر
اصفهان ۱۰.....	۶۳۶۳	۵۵۶۸	۴۵۶۴	۳۰۹۷	۲۴۹۰	۱۷۹۷	۱۵۴۹
اصفهان ۱۱.....	۱۷۸۱	۱۴۲۱	۱۱۲۵	۷۹۶	۶۰۰	۴۸۱	۴۱۴
افوس.....	۸۸	۶۲	۸۰	۷۸	۴۳	۶۰	۷۱
انارک.....	۷۰	۴۰	۲۶	۱۲	۱۷	۲۰	۲۴
ایمان شهر.....	۴۶۸	۳۰۰	۲۵۱	۱۶۶	۱۳۵	۹۲	۱۲۴
بادرود.....	۴۲۵	۳۶۳	۲۷۵	۲۰۱	۱۴۷	۱۱۵	۱۲۱
باغ بهادران.....	۳۴۲	۲۳۲	۱۸۵	۱۲۵	۱۱۴	۱۰۶	۸۰
برزک.....	۹۰	۶۹	۶۰	۶۸	۶۱	۶۱	۶۸
برف انبار.....	۸۹	۷۸	۸۹	۴۹	۵۲	۵۶	۴۵
بوئین و میاندشت.....	۳۱۹	۲۶۳	۲۱۰	۱۲۶	۱۲۲	۱۱۴	۱۲۵
بهاران شهر.....	۳۷۳	۲۵۹	۲۱۳	۱۳۴	۱۱۰	۸۴	۹۰
بهارستان.....	۱۶۷۳	۱۴۴۸	۱۱۰۰	۷۱۵	۴۷۷	۲۸۸	۱۷۹
پیربکران.....	۳۹۶	۲۹۸	۱۷۹	۱۵۲	۱۰۴	۷۲	۸۶
تودشک.....	۱۰۸	۱۰۹	۸۹	۵۲	۵۵	۳۸	۳۵
تیران.....	۵۸۴	۴۸۰	۴۱۳	۱۸۹	۱۷۷	۱۲۹	۱۴۰
جندق.....	۹۸	۷۴	۷۸	۵۶	۳۹	۴۲	۴۶
جوشقان و کامو.....	۱۹۰	۱۲۷	۱۴۸	۱۱۴	۸۹	۱۲۵	۱۵۷
چادگان.....	۲۰۹	۱۸۲	۱۱۰	۱۱۱	۶۷	۷۴	۷۲
چرمهین.....	۲۹۱	۲۲۸	۱۴۱	۱۳۶	۱۲۹	۹۲	۹۲
چمگردان.....	۵۳۸	۴۴۱	۲۶۲	۲۲۶	۱۳۸	۱۳۷	۱۴۵
حبیب آباد.....	۲۹۱	۲۲۱	۱۴۱	۹۵	۱۳۰	۷۸	۷۹
حسن آباد.....	۱۲۴	۸۰	۸۶	۸۴	۶۶	۵۰	۶۰
حنا.....	۱۳۹	۱۱۷	۸۰	۶۹	۲۵	۵۸	۴۹
خالدآباد.....	۹۴	۸۱	۴۹	۴۴	۳۰	۴۳	۳۳
خمینی شهر.....	۷۴۶۹	۵۷۳۳	۴۰۴۹	۲۵۷۲	۲۲۲۰	۱۸۹۰	۱۷۵۳
خوانسار.....	۷۴۹	۶۸۸	۵۲۸	۲۸۹	۲۶۳	۳۰۰	۳۳۹
خور.....	۱۸۶	۱۸۲	۱۱۷	۸۴	۸۰	۷۲	۷۰
خوراسگان.....	۳۰۵۴	۲۲۹۶	۱۸۷۴	۱۱۰۱	۸۰۲	۸۴۱	۵۴۸
خورزوق.....	۶۹۶	۴۶۰	۴۰۳	۲۰۶	۲۵۲	۱۸۵	۲۰۸
داران.....	۵۵۳	۴۸۰	۳۷۲	۲۴۶	۱۵۶	۱۶۵	۱۴۹





۲- جمعیت شهرهای کشور به تفکیک سن و جنس بر حسب استان - ۱۳۸۵ (دنباله)

شهر	جمع	زن						
		۰-۴ ساله	۵-۹ ساله	۱۰-۱۴ ساله	۱۵-۱۹ ساله	۲۰-۲۴ ساله	۲۵-۲۹ ساله	۳۰-۳۴ ساله
اصفهان ۱۰.....	۹۲۴۱۶	۶۴۷۶	۶۲۲۲	۷۰۱۲	۱۰۳۶۶	۱۲۶۹۳	۱۰۴۴۲	۷۴۸۶
اصفهان ۱۱.....	۲۷۱۸۵	۲۰۲۸	۲۲۰۰	۲۴۶۵	۳۱۶۳	۳۷۹۸	۲۹۹۳	۲۲۳۹
افوس.....	۲۰۲۱	۱۲۴	۹۴	۱۵۴	۲۵۴	۲۵۹	۲۰۵	۱۷۲
انارک.....	۶۴۹	۴۰	۴۴	۵۵	۳۹	۳۹	۴۳	۴۴
ایمان شهر.....	۶۴۷۵	۴۴۵	۴۴۹	۶۰۲	۸۶۳	۹۰۲	۶۸۲	۵۰۸
بادرود.....	۶۹۹۰	۶۸۳	۶۲۰	۷۱۸	۸۶۱	۸۰۸	۶۷۳	۵۴۱
باغ بهادران.....	۴۳۰۷	۲۹۰	۳۲۹	۳۴۵	۴۹۱	۵۱۰	۴۳۸	۳۵۷
برزک.....	۱۶۹۲	۸۵	۹۷	۱۴۲	۱۹۰	۱۷۸	۱۴۳	۱۲۶
برف انبار.....	۲۵۳۳	۲۰۷	۱۷۱	۲۴۹	۳۹۶	۳۶۲	۲۵۲	۱۸۹
بوئین و میاندشت.....	۵۳۱۴	۲۷۲	۳۴۳	۶۲۰	۸۸۹	۵۷۰	۴۵۱	۳۹۸
بهاران شهر.....	۴۹۳۲	۳۴۳	۳۸۱	۴۰۲	۶۱۷	۶۸۴	۵۰۶	۴۰۶
بهارستان.....	۲۲۳۴۵	۱۴۶۳	۱۵۲۲	۱۶۵۸	۲۵۱۹	۳۴۴۳	۲۶۶۹	۱۹۳۱
پیربکران.....	۵۱۸۸	۳۸۲	۴۰۷	۴۳۶	۶۵۳	۷۰۷	۵۸۱	۴۰۵
تودشک.....	۲۰۱۴	۱۲۶	۱۴۷	۱۵۱	۲۴۳	۲۶۳	۱۸۹	۱۵۲
تیران.....	۷۶۸۵	۵۰۰	۵۳۴	۶۰۰	۷۸۳	۹۷۴	۸۲۸	۷۲۶
جندق.....	۲۱۳۷	۱۸۲	۱۹۸	۲۱۸	۲۵۴	۲۳۹	۱۷۳	۱۴۹
جوشقان و کامو.....	۲۸۲۹	۱۱۳	۱۶۴	۱۸۹	۲۷۴	۲۶۴	۲۱۰	۱۵۸
چادگان.....	۳۸۵۹	۲۷۰	۲۹۵	۴۲۴	۶۱۷	۴۳۱	۳۷۰	۳۰۴
چرمهین.....	۶۱۸۲	۶۰۱	۴۸۰	۶۰۵	۸۶۷	۸۶۵	۶۶۷	۵۱۰
چمگردان.....	۷۸۴۷	۵۸۶	۵۶۳	۷۳۱	۱۰۴۱	۱۰۳۶	۷۸۲	۶۶۹
حبیب آباد.....	۴۳۸۹	۳۵۳	۳۴۳	۴۰۴	۵۰۵	۵۴۲	۴۶۴	۳۴۷
حسن آباد.....	۲۲۲۳	۱۳۰	۱۴۰	۱۶۲	۳۳۰	۲۵۳	۲۱۳	۱۵۹
حنا.....	۲۶۶۹	۱۹۵	۲۱۱	۲۷۴	۳۵۷	۳۳۷	۲۵۹	۲۱۶
خالدآباد.....	۱۶۵۸	۱۲۲	۱۴۲	۱۵۲	۲۰۷	۱۷۵	۱۴۶	۱۴۵
خمینی شهر.....	۱۰۶۷۶۶	۸۰۷۲	۸۰۴۷	۹۳۹۸	۱۳۲۵۹	۱۵۲۰۶	۱۱۶۸۲	۸۸۴۳
خوانسار.....	۱۰۷۲۲	۵۹۸	۶۴۳	۷۷۹	۱۴۲۰	۱۳۴۲	۸۹۹	۷۲۳
خور.....	۳۱۳۶	۲۰۳	۱۹۱	۲۴۶	۴۴۴	۳۶۷	۲۷۸	۲۴۴
خوراسگان.....	۴۱۶۶۹	۲۹۷۵	۳۰۳۶	۳۲۲۲	۴۸۴۶	۶۳۳۱	۴۹۷۶	۳۷۰۳
خوزوق.....	۹۷۶۹	۷۴۶	۶۸۳	۸۲۳	۱۱۶۸	۱۳۰۴	۱۱۲۵	۹۱۰
داران.....	۹۶۰۷	۷۲۶	۷۱۱	۸۴۵	۱۴۳۱	۱۲۷۸	۱۰۰۲	۸۵۲



## ۲- جمعیت شهرهای کشور به تفکیک سن و جنس بر حسب استان - ۱۳۸۵ (دنباله)

شهر	زن							۷۵ ساله و بیش تر
	۴۰ - ۴۴ ساله	۴۵ - ۴۹ ساله	۵۰ - ۵۴ ساله	۵۵ - ۵۹ ساله	۶۰ - ۶۴ ساله	۶۵ - ۶۹ ساله	۷۰ - ۷۴ ساله	
اصفهان ۱۰.....	۶۰۵۱	۵۳۳۵	۴۳۵۲	۲۷۴۰	۲۰۸۸	۱۴۹۲	۱۲۷۴	۱۴۸۴
اصفهان ۱۱.....	۱۶۴۰	۱۲۶۷	۱۰۲۷	۷۵۴	۵۳۲	۳۱۵	۳۹۹	۴۳۰
افوس.....	۹۶	۱۲۳	۹۳	۷۸	۷۴	۴۵	۶۵	۷۲
انارک.....	۳۲	۲۹	۲۵	۲۲	۴۴	۴۱	۳۲	۶۱
ایمان شهر.....	۳۸۶	۲۷۷	۲۴۹	۱۷۱	۱۴۶	۸۴	۸۸	۱۳۱
بادرود.....	۳۷۰	۳۴۴	۲۴۹	۱۷۲	۱۳۷	۱۱۳	۱۰۹	۱۱۶
باغ بهادران.....	۲۵۰	۲۰۷	۱۶۵	۱۴۳	۱۱۸	۹۶	۷۵	۱۱۳
برزک.....	۹۳	۷۲	۹۰	۷۹	۶۴	۵۹	۷۲	۷۶
برف انبار.....	۱۱۵	۸۷	۱۱۳	۶۷	۶۴	۳۲	۳۶	۴۵
بوئین و میاندشت.....	۳۱۷	۲۳۴	۲۰۶	۱۵۰	۱۳۱	۱۱۴	۹۸	۱۳۳
بهاران شهر.....	۳۱۰	۲۲۴	۱۷۶	۱۶۹	۱۰۷	۷۱	۷۰	۱۰۷
بهارستان.....	۱۵۸۲	۱۳۵۶	۹۴۹	۵۵۹	۳۰۴	۲۰۳	۱۵۸	۱۹۵
پیربکران.....	۳۲۳	۲۴۹	۱۷۷	۱۳۵	۱۱۹	۷۰	۶۶	۷۸
تودشک.....	۱۱۴	۱۰۵	۸۹	۶۱	۵۷	۴۲	۵۳	۸۶
تیران.....	۴۹۹	۴۶۷	۳۵۱	۱۷۳	۱۵۶	۱۶۴	۱۴۷	۱۸۸
جندق.....	۹۱	۹۹	۸۲	۶۹	۶۴	۴۷	۵۷	۷۲
جوشقان و کامو.....	۲۰۷	۱۷۲	۱۶۵	۱۳۱	۱۳۸	۱۴۶	۱۴۴	۱۴۴
چادگان.....	۱۹۵	۱۶۷	۱۳۱	۹۰	۸۰	۷۲	۶۴	۹۴
چرمهین.....	۲۷۹	۲۱۰	۲۰۱	۱۵۵	۱۲۳	۸۲	۶۹	۷۱
چمگردان.....	۴۴۱	۳۵۵	۲۷۱	۱۹۵	۱۸۰	۱۱۶	۱۰۵	۱۳۰
حبیب آباد.....	۲۲۷	۱۹۵	۱۵۱	۱۰۴	۱۳۷	۱۰۰	۷۶	۱۱۹
حسن آباد.....	۱۱۴	۱۱۵	۱۰۴	۷۶	۵۴	۷۴	۶۰	۷۳
حنا.....	۱۳۷	۱۳۲	۸۸	۷۵	۵۲	۳۱	۳۹	۶۲
خالدآباد.....	۸۵	۷۵	۶۱	۴۵	۴۶	۴۲	۴۲	۵۱
خمینی شهر.....	۶۴۱۹	۴۹۲۷	۳۵۵۸	۲۵۷۸	۲۲۷۲	۱۴۸۶	۱۵۹۰	۱۹۵۸
خوانسار.....	۷۲۱	۵۹۰	۴۸۸	۳۶۷	۳۵۴	۳۰۳	۳۹۴	۳۶۱
خور.....	۱۹۷	۱۵۶	۱۲۱	۱۰۰	۹۴	۹۳	۶۳	۱۳۸
خوراسگان.....	۲۵۸۴	۱۹۹۲	۱۵۱۷	۱۰۰۹	۸۲۷	۵۹۱	۴۵۶	۵۳۷
خورزوق.....	۵۳۵	۴۵۰	۳۵۹	۲۴۶	۲۲۸	۱۷۳	۱۹۶	۲۱۰
داران.....	۵۱۵	۴۴۴	۳۱۴	۲۳۶	۱۶۸	۱۱۳	۱۳۱	۱۷۹



۲- جمعیت شهرهای کشور به تفکیک سن و جنس بر حسب استان - ۱۳۸۵ (دنباله)

شهر	جمع	مرد و زن						
		۴-۰ ساله	۹-۵ ساله	۱۴-۱۰ ساله	۱۹-۱۵ ساله	۲۴-۲۰ ساله	۲۹-۲۵ ساله	۳۹-۳۵ ساله
دامنه .....	۴۵۱۳	۲۸۵	۳۴۰	۳۵۶	۶۱۶	۵۴۲	۴۳۷	۳۱۵
درچه پیاز .....	۴۳۲۰۰	۳۰۹۴	۲۹۷۲	۳۲۳۹	۴۸۱۳	۵۶۰۹	۴۸۷۱	۲۵۶۳
دستگرد .....	۱۵۵۲۴	۱۱۹۵	۱۱۰۹	۱۲۰۱	۱۹۸۰	۲۱۷۶	۱۸۴۴	۱۰۹۹
دولت‌آباد .....	۳۳۹۶۱	۲۹۱۷	۲۹۰۳	۳۱۸۳	۴۰۰۵	۴۲۱۴	۳۶۸۴	۲۳۹۸
دهاقان .....	۱۶۹۳۴	۱۱۶۳	۱۱۷۶	۱۳۸۰	۱۹۰۸	۲۱۱۴	۱۷۲۰	۱۲۴۶
دهق .....	۷۸۴۵	۵۴۸	۵۳۳	۵۷۰	۸۳۶	۹۷۵	۹۰۶	۵۶۱
دیزیچه .....	۱۷۹۶۶	۱۲۷۳	۱۲۶۹	۱۴۱۴	۲۲۳۰	۲۳۱۳	۱۹۳۴	۱۳۷۱
رزوه .....	۴۹۲۷	۲۷۴	۲۸۰	۵۰۵	۷۸۱	۶۹۶	۴۶۵	۲۸۶
رضوان شهر .....	۳۸۱۲	۲۴۱	۲۳۷	۳۸۹	۴۵۵	۴۰۶	۳۴۲	۲۴۴
زاینده رود .....	۹۸۹۱	۷۱۲	۷۰۵	۷۵۵	۱۱۷۱	۱۲۹۳	۱۱۶۵	۸۷۱
زرین شهر .....	۵۶۳۷۵	۳۷۲۰	۳۸۸۸	۴۴۱۴	۶۶۹۷	۷۱۴۸	۶۲۳۸	۴۹۰۰
زواره .....	۷۹۲۴	۴۹۹	۵۷۴	۶۴۶	۸۳۸	۹۵۸	۶۹۵	۵۳۴
زیباشهر .....	۹۰۹۷	۶۶۰	۶۳۸	۷۱۶	۱۱۵۲	۱۲۲۸	۹۵۲	۶۷۰
سده لنجان .....	۱۷۳۷۲	۱۴۴۱	۱۲۷۲	۱۷۲۵	۲۲۳۴	۲۲۰۴	۱۸۳۷	۱۴۶۳
سفید شهر .....	۵۱۵۱	۳۹۷	۴۷۹	۴۸۶	۶۷۶	۶۸۷	۵۰۰	۳۵۹
سگزی .....	۴۳۹۷	۳۶۴	۳۳۱	۳۴۳	۴۷۷	۵۵۶	۴۹۵	۲۹۸
سمیرم .....	۲۶۷۹۵	۱۷۰۳	۱۷۸۷	۲۵۵۴	۳۸۸۶	۳۴۱۷	۲۷۳۶	۲۲۴۰
شاهین شهر .....	۱۲۷۴۱۲	۷۷۸۴	۸۰۳۵	۹۸۷۲	۱۴۹۵۰	۱۷۵۰۹	۱۳۴۲۱	۹۳۲۰
شهرضا .....	۱۰۹۶۰۱	۷۲۵۷	۷۳۹۱	۸۵۶۹	۱۲۷۳۷	۱۳۵۴۳	۱۰۹۱۴	۸۸۹۲
طالخنچه .....	۹۳۱۶	۷۲۶	۷۰۰	۸۰۲	۱۰۷۳	۱۱۰۷	۱۰۱۷	۸۵۳
عسگران .....	۴۰۴۸	۳۵۳	۲۹۴	۳۳۵	۵۴۹	۵۶۰	۴۱۹	۲۶۶
علویچه .....	۵۹۴۰	۴۱۱	۳۹۵	۴۸۶	۶۹۵	۷۶۵	۵۶۳	۳۹۸
فریدون شهر .....	۱۳۸۲۱	۹۵۷	۱۰۱۰	۱۲۱۰	۱۸۵۷	۱۶۴۶	۱۳۷۳	۱۱۵۵
فلاورجان .....	۳۸۲۲۴	۳۰۶۷	۳۰۸۱	۳۵۸۶	۴۹۱۶	۵۱۵۷	۴۲۰۰	۳۰۱۰
فولادشهر .....	۵۵۶۶۴	۳۷۳۴	۳۸۵۷	۴۶۰۱	۶۸۱۹	۷۳۹۶	۶۴۱۰	۴۹۰۹
قمصر .....	۳۶۶۷	۲۲۶	۲۲۷	۲۳۹	۴۶۹	۴۰۴	۳۰۶	۲۷۶
قهدریجان .....	۳۰۰۱۶	۲۶۷۰	۲۳۸۸	۲۶۶۵	۳۶۲۰	۳۸۸۹	۳۱۰۳	۲۶۶۵
کاشان .....	۲۵۳۵۰۹	۱۸۱۸۵	۱۹۱۲۱	۲۱۱۱۸	۲۹۶۷۷	۳۳۶۱۶	۲۴۷۱۰	۲۰۸۴۸
کرکوند .....	۷۰۰۲	۴۷۱	۴۹۲	۵۶۲	۸۰۴	۸۱۴	۷۶۳	۶۷۴
کلیشاد و سودرجان .....	۲۳۲۱۵	۱۶۲۵	۱۶۷۷	۱۹۳۰	۲۷۶۸	۳۰۱۳	۲۵۷۱	۲۰۲۹

## ۲- جمعیت شهرهای کشور به تفکیک سن و جنس بر حسب استان - ۱۳۸۵ (دنباله)

شهر	مرد و زن						
	۴۰ - ۴۴ ساله	۴۵ - ۴۹ ساله	۵۰ - ۵۴ ساله	۵۵ - ۵۹ ساله	۶۰ - ۶۴ ساله	۶۵ - ۶۹ ساله	۷۰ - ۷۴ ساله
بیشتر	۷۵ ساله و						
دامنه .....	۲۵۷	۲۲۶	۱۹۲	۱۳۹	۱۱۲	۸۲	۱۰۱
درچه پیاز .....	۲۸۶۴	۲۰۳۳	۱۸۵۲	۱۰۷۴	۹۴۶	۶۵۹	۷۵۱
دستگرد .....	۸۶۲	۷۲۴	۴۳۵	۳۴۴	۳۳۹	۲۵۹	۲۳۸
دولت آباد .....	۲۰۸۱	۱۴۴۲	۱۱۰۹	۶۶۷	۷۵۸	۵۲۱	۵۱۵
دهاقان .....	۱۰۰۳	۸۷۰	۶۴۷	۵۲۴	۴۳۰	۴۰۳	۳۸۸
دهق .....	۴۶۵	۳۷۶	۳۴۲	۲۴۱	۱۷۷	۱۶۷	۲۰۶
دیزیچه .....	۱۱۷۲	۸۵۲	۶۸۷	۴۸۸	۴۴۰	۳۳۵	۳۳۰
رزوه .....	۲۴۱	۲۰۰	۲۰۸	۱۴۵	۱۴۶	۱۰۲	۱۲۱
رضوان شهر .....	۱۹۳	۱۶۵	۱۷۴	۱۱۶	۱۳۸	۱۱۷	۱۴۰
زاینده رود .....	۵۱۷	۴۴۳	۳۸۹	۳۰۶	۲۵۶	۱۹۰	۲۱۱
زرین شهر .....	۳۵۱۵	۳۱۱۰	۲۳۳۶	۱۶۹۸	۱۲۸۸	۹۱۰	۹۱۵
زواره .....	۵۳۵	۵۰۳	۳۴۱	۲۱۴	۲۴۳	۲۱۰	۲۳۷
زیباشهر .....	۵۵۸	۴۳۸	۳۲۰	۲۷۴	۲۵۱	۱۷۰	۱۷۰
سده لنجان .....	۹۶۱	۷۸۶	۵۹۶	۴۵۹	۳۰۱	۲۹۷	۲۳۳
سفید شهر .....	۲۶۴	۱۸۰	۱۵۸	۱۰۶	۹۴	۱۰۸	۹۹
سگزی .....	۲۴۶	۲۰۸	۱۶۵	۱۱۱	۱۰۴	۹۷	۹۳
سمیرم .....	۱۵۲۹	۱۳۱۳	۹۹۰	۶۶۵	۴۷۲	۴۹۷	۴۶۶
شاهین شهر .....	۸۸۹۲	۸۲۰۷	۶۸۷۶	۴۶۱۳	۲۷۵۹	۲۲۵۲	۱۶۹۷
شهرضا .....	۷۴۶۳	۶۳۶۲	۴۹۱۱	۳۴۱۸	۲۵۹۸	۲۲۰۰	۱۹۰۸
طالخنچه .....	۴۷۸	۴۰۵	۳۷۷	۲۴۵	۲۰۹	۲۲۳	۱۶۹
عسگران .....	۱۹۶	۱۸۳	۱۵۹	۸۰	۷۴	۸۶	۸۷
علویچه .....	۳۴۲	۲۸۵	۱۹۷	۱۳۸	۱۶۸	۱۱۸	۲۱۲
فریدون شهر .....	۸۱۸	۶۹۸	۴۷۰	۳۹۹	۲۹۲	۳۱۴	۳۰۱
فلاورجان .....	۲۱۵۷	۱۶۹۵	۱۳۴۰	۹۳۰	۷۳۲	۵۲۴	۶۰۶
فولادشهر .....	۳۴۱۲	۳۰۵۶	۲۸۶۰	۱۸۸۶	۹۶۹	۷۰۰	۴۹۸
قمصر .....	۲۳۳	۱۵۲	۱۵۷	۱۲۱	۱۳۵	۱۳۷	۱۳۶
قهدریجان .....	۱۶۰۹	۱۲۷۳	۱۰۹۷	۵۷۴	۵۸۸	۴۹۰	۴۸۲
کاشان .....	۱۶۷۸۳	۱۳۳۲۱	۱۰۴۳۶	۶۶۵۲	۵۲۶۰	۴۴۷۵	۴۴۰۸
کرکوند .....	۴۲۳	۳۰۱	۲۶۲	۲۱۲	۱۷۸	۱۶۱	۱۴۲
کلیشاد و سودرجان .....	۱۴۹۴	۱۱۵۹	۹۰۰	۵۸۴	۴۴۵	۳۱۱	۳۷۸



۲- جمعیت شهرهای کشور به تفکیک سن و جنس بر حسب استان - ۱۳۸۵ (دنباله)

شهر	جمع	مرد						
		۴-۰ ساله	۵-۹ ساله	۱۰-۱۴ ساله	۱۵-۱۹ ساله	۲۰-۲۴ ساله	۲۵-۲۹ ساله	۳۰-۳۴ ساله
دامنه .....	۲۲۶۰	۱۵۰	۱۷۳	۱۸۴	۳۲۲	۲۵۵	۲۰۵	۲۰۷
درچه پیاز .....	۲۲۱۹۹	۱۵۴۲	۱۵۱۶	۱۶۶۰	۲۴۴۵	۲۷۹۹	۲۴۸۳	۲۱۶۱
دستگرد .....	۷۹۶۰	۶۳۲	۵۵۹	۵۸۱	۹۷۹	۱۰۵۲	۹۷۲	۷۶۳
دولت‌آباد .....	۱۷۶۸۱	۱۵۰۸	۱۴۴۱	۱۵۹۷	۲۰۷۵	۲۱۶۱	۱۹۰۰	۱۵۹۸
دهاقان .....	۸۵۸۹	۶۲۹	۵۶۶	۷۰۹	۹۹۱	۱۰۵۶	۸۷۲	۶۸۱
دهق .....	۴۰۴۲	۲۸۷	۲۷۶	۲۸۱	۴۰۹	۴۷۸	۵۰۰	۳۷۸
دیزیچه .....	۹۲۲۴	۶۴۸	۶۲۵	۷۱۵	۱۱۶۵	۱۱۱۶	۱۰۱۵	۷۷۶
رزوه .....	۲۴۹۳	۱۳۸	۱۴۳	۲۵۸	۳۸۶	۳۸۴	۲۱۶	۱۶۹
رضوان شهر .....	۱۸۳۸	۱۳۲	۱۳۵	۱۴۸	۲۴۰	۱۷۹	۱۸۲	۱۴۶
زاینده رود .....	۵۰۳۲	۳۶۴	۳۳۲	۳۸۹	۵۹۷	۶۳۰	۶۲۸	۴۷۷
زرین شهر .....	۲۸۸۲۶	۱۸۶۶	۱۹۹۹	۲۲۶۵	۳۳۸۱	۳۴۵۳	۳۰۸۹	۲۵۴۸
زواره .....	۳۹۵۲	۲۶۲	۲۸۷	۳۲۷	۴۲۶	۴۹۲	۳۶۱	۲۶۶
زیباشهر .....	۴۶۵۷	۳۲۳	۳۲۵	۳۳۷	۵۶۵	۶۳۷	۵۰۴	۳۹۹
سده لنجان .....	۸۸۲۹	۷۵۷	۶۱۲	۸۷۸	۱۰۹۹	۱۰۸۹	۹۲۴	۷۷۰
سفید شهر .....	۲۶۹۴	۱۹۵	۲۴۵	۲۶۳	۳۴۶	۳۵۰	۲۶۹	۲۶۲
سگزی .....	۲۲۵۸	۱۹۵	۱۷۲	۱۸۰	۲۲۸	۲۷۴	۲۵۸	۲۳۲
سمیرم .....	۱۳۸۲۷	۸۷۰	۹۳۷	۱۳۲۸	۱۹۸۰	۱۷۵۸	۱۴۱۰	۱۱۶۰
شاهین شهر .....	۶۴۱۵۷	۳۹۷۴	۴۱۱۳	۵۱۷۷	۷۶۴۲	۹۰۶۶	۶۵۹۳	۴۶۱۷
شهرضا .....	۵۵۹۱۶	۳۷۴۸	۳۶۴۹	۴۳۶۷	۶۶۴۱	۶۸۶۳	۵۵۵۵	۴۴۹۱
طالخنچه .....	۴۷۵۵	۳۸۱	۳۴۵	۳۸۶	۵۳۲	۵۶۴	۵۳۰	۴۶۵
عسگران .....	۲۰۵۹	۱۹۹	۱۴۴	۱۶۴	۲۶۸	۲۷۴	۲۲۸	۱۷۴
علویچه .....	۲۹۷۷	۲۱۴	۱۹۶	۲۳۹	۳۲۷	۳۸۹	۲۹۳	۲۴۳
فریدون شهر .....	۶۷۳۹	۴۷۸	۵۲۱	۶۲۳	۹۲۶	۷۴۶	۶۰۷	۵۲۶
فلاورجان .....	۱۹۵۱۵	۱۵۷۴	۱۶۳۷	۱۸۶۰	۲۴۰۲	۲۴۰۰	۲۱۵۴	۱۶۰۰
فولادشهر .....	۲۸۴۵۹	۱۹۷۹	۲۰۲۶	۲۴۴۲	۳۴۸۳	۳۴۸۸	۳۱۲۴	۲۴۵۷
قمصر .....	۱۹۲۲	۱۱۵	۱۱۳	۱۳۵	۲۶۱	۲۴۲	۱۵۸	۱۴۰
قهدریجان .....	۱۵۷۹۴	۱۳۴۱	۱۱۸۸	۱۳۷۲	۱۸۳۸	۲۰۲۲	۱۷۲۱	۱۴۷۶
کاشان .....	۱۳۰۱۹۳	۹۳۳۱	۹۶۸۱	۱۰۸۰۵	۱۵۱۵۸	۱۷۰۳۹	۱۲۵۹۷	۱۰۷۱۳
کرکوند .....	۳۶۲۳	۲۳۶	۲۵۴	۲۹۷	۴۴۶	۳۸۵	۳۸۶	۳۵۶
کلیشاد و سودرجان .....	۱۲۱۲۸	۸۲۳	۸۶۶	۱۰۴۲	۱۴۳۵	۱۴۴۵	۱۳۶۶	۱۰۵۲



## ۲- جمعیت شهرهای کشور به تفکیک سن و جنس بر حسب استان - ۱۳۸۵ (دنباله)

شهر	مرد						
	۴۰ - ۴۴ ساله	۴۵ - ۴۹ ساله	۵۰ - ۵۴ ساله	۵۵ - ۵۹ ساله	۶۰ - ۶۴ ساله	۶۵ - ۶۹ ساله	۷۰ - ۷۴ ساله و بیشتر
دامنه .....	۱۳۴	۱۱۸	۸۴	۷۶	۵۵	۴۷	۴۹
درچه پیاز .....	۱۵۳۶	۱۰۷۹	۹۱۷	۵۳۱	۴۴۹	۳۷۲	۳۸۵
دستگرد .....	۴۵۰	۳۸۱	۲۰۹	۱۶۸	۱۷۴	۱۳۳	۱۲۳
دولت آباد .....	۱۱۶۸	۷۸۱	۵۵۲	۳۲۰	۳۹۸	۲۸۰	۲۹۴
دهاقان .....	۵۴۶	۴۶۳	۳۲۰	۲۲۸	۱۸۴	۱۹۸	۲۰۵
دهق .....	۲۵۰	۱۷۴	۱۷۲	۱۲۴	۶۵	۹۳	۱۱۹
دیزیچه .....	۶۴۹	۴۳۵	۳۴۱	۲۳۱	۱۹۹	۱۷۰	۱۸۲
رزوه .....	۱۲۷	۹۲	۱۰۶	۶۸	۷۰	۵۵	۶۳
رضوان شهر .....	۱۰۰	۸۲	۷۷	۵۶	۵۴	۴۳	۶۱
زاینده رود .....	۲۷۹	۲۰۳	۱۷۶	۱۴۹	۱۰۸	۸۸	۱۲۵
زرین شهر .....	۱۸۲۶	۱۶۲۸	۱۲۰۱	۸۹۸	۶۴۶	۵۱۳	۴۹۷
زواره .....	۲۶۵	۲۷۱	۱۶۴	۹۶	۱۰۵	۹۹	۱۱۴
زیباشهر .....	۳۰۱	۲۴۰	۱۵۲	۱۲۷	۱۱۰	۹۳	۱۰۰
سده لنجان .....	۵۲۴	۴۰۷	۲۹۳	۲۱۹	۱۲۹	۱۷۵	۱۵۱
سفید شهر .....	۱۳۴	۹۴	۶۶	۶۱	۵۳	۴۵	۶۰
سگزی .....	۱۲۲	۱۱۷	۸۲	۵۵	۴۳	۵۳	۴۹
سمیرم .....	۸۰۹	۷۰۹	۵۰۵	۳۲۸	۱۵۵	۲۴۷	۲۶۸
شاهین شهر .....	۴۱۹۲	۳۸۷۶	۳۶۰۶	۲۴۳۹	۱۴۴۱	۱۱۵۴	۸۷۷
شهرضا .....	۳۸۲۷	۳۲۹۳	۲۵۵۰	۱۷۱۶	۱۲۹۱	۱۱۲۲	۹۸۲
طالخنچه .....	۲۵۶	۲۱۱	۱۸۱	۱۰۵	۱۰۱	۱۰۸	۸۴
عسگران .....	۹۷	۸۲	۸۸	۳۷	۳۳	۴۲	۴۳
علویچه .....	۱۸۶	۱۶۲	۱۰۵	۶۲	۶۳	۴۳	۹۳
فریدون شهر .....	۳۹۰	۳۵۴	۲۴۸	۱۸۴	۱۲۵	۱۷۰	۱۷۹
فلاورجان .....	۱۱۹۱	۹۰۲	۶۵۹	۴۲۶	۳۵۲	۲۹۹	۳۶۰
فولادشهر .....	۱۷۵۵	۱۳۹۴	۱۵۰۲	۱۱۰۲	۵۹۳	۴۶۳	۳۰۲
قمصر .....	۱۱۸	۸۱	۶۸	۵۹	۵۶	۶۹	۷۶
قهدریجان .....	۸۵۸	۶۹۸	۵۵۳	۲۶۱	۳۰۹	۲۸۳	۲۵۵
کاشان .....	۸۵۳۶	۷۰۳۵	۵۵۷۳	۳۴۹۶	۲۷۶۲	۲۳۵۸	۲۳۸۶
کرکوند .....	۲۵۴	۱۵۸	۱۲۱	۹۷	۷۲	۷۸	۸۷
کلیشاد و سودرجان .....	۸۲۴	۶۱۴	۵۱۰	۲۷۷	۲۰۴	۱۶۵	۲۲۴



۲- جمعیت شهرهای کشور به تفکیک سن و جنس بر حسب استان - ۱۳۸۵ (دنباله)

شهر	جمع	زن						
		۴-۰ ساله	۵-۹ ساله	۱۰-۱۴ ساله	۱۵-۱۹ ساله	۲۰-۲۴ ساله	۲۵-۲۹ ساله	۳۰-۳۴ ساله
دامنه .....	۲۲۵۳	۱۳۵	۱۶۷	۱۷۲	۲۹۴	۲۸۷	۲۳۲	۲۰۱
درچه پیاز .....	۲۱۰۰۱	۱۵۵۲	۱۴۵۶	۱۵۷۹	۲۳۶۸	۲۸۱۰	۲۳۸۸	۱۸۸۵
دستگرد .....	۷۵۶۴	۵۶۳	۵۵۰	۶۲۰	۱۰۰۱	۱۱۲۴	۸۷۲	۶۲۴
دولت آباد .....	۱۶۲۸۰	۱۴۰۹	۱۴۶۲	۱۵۸۶	۱۹۳۰	۲۰۵۳	۱۷۸۴	۱۴۰۲
دهاقان .....	۸۳۴۵	۵۳۴	۶۱۰	۶۷۱	۹۱۷	۱۰۵۸	۸۴۸	۶۵۱
دهق .....	۲۸۰۳	۲۶۱	۲۵۷	۲۸۹	۴۲۷	۴۹۷	۴۰۶	۳۱۴
دیزیچه .....	۸۷۴۲	۶۲۵	۶۴۴	۶۹۹	۱۰۶۵	۱۱۹۷	۹۱۹	۶۸۳
رزوه .....	۲۴۳۴	۱۳۶	۱۳۷	۲۴۷	۳۹۵	۳۱۲	۲۴۹	۱۶۸
رضوان شهر .....	۱۹۷۴	۱۰۹	۱۰۲	۲۴۱	۲۱۵	۲۲۷	۱۶۰	۱۴۳
زاینده رود .....	۴۸۵۹	۳۴۸	۳۷۳	۳۶۶	۵۷۴	۶۶۳	۵۳۷	۳۹۴
زرین شهر .....	۲۷۵۴۹	۱۸۵۴	۱۸۸۹	۲۱۴۹	۳۳۱۶	۳۶۹۵	۳۱۴۹	۲۳۵۲
زواره .....	۳۹۷۲	۲۳۷	۲۸۷	۳۱۹	۴۱۲	۴۶۶	۳۳۴	۲۶۶
زیباشهر .....	۴۴۴۰	۳۳۷	۳۱۳	۳۷۹	۵۸۷	۵۹۱	۴۴۸	۳۰۷
سده لنجان .....	۸۵۴۳	۶۷۴	۶۶۰	۸۴۷	۱۱۳۵	۱۱۱۵	۹۱۳	۶۹۳
سفید شهر .....	۲۴۵۷	۲۰۲	۲۳۴	۲۲۳	۳۳۰	۳۳۷	۲۳۱	۱۹۲
سگزی .....	۲۱۳۹	۱۶۹	۱۵۹	۱۶۳	۲۴۹	۲۸۲	۲۳۷	۱۸۰
سمیرم .....	۱۲۹۶۸	۸۳۳	۸۵۰	۱۲۲۶	۱۹۰۶	۱۶۵۹	۱۳۲۶	۱۰۸۰
شاهین شهر .....	۶۳۲۵۵	۳۸۱۰	۳۹۲۲	۴۶۹۵	۷۳۰۸	۸۴۴۳	۶۸۲۸	۴۷۰۳
شهرضا .....	۵۳۶۸۵	۳۵۰۹	۳۷۴۲	۴۲۰۲	۶۰۹۶	۶۶۸۰	۵۳۵۹	۴۴۰۱
طالخنچه .....	۴۵۶۱	۳۴۵	۳۵۵	۴۱۶	۵۴۱	۵۴۳	۴۸۷	۳۸۸
عسگران .....	۱۹۸۹	۱۵۴	۱۵۰	۱۷۱	۲۸۱	۲۸۶	۱۹۱	۱۳۲
علویچه .....	۲۹۶۳	۱۹۷	۱۹۹	۲۴۷	۳۶۸	۳۷۶	۲۷۰	۲۲۱
فریدون شهر .....	۷۰۸۲	۴۷۹	۴۸۹	۵۸۷	۹۳۱	۹۰۰	۷۶۶	۶۲۹
فلورجان .....	۱۸۷۰۹	۱۴۹۳	۱۴۴۴	۱۷۲۶	۲۵۱۴	۲۷۵۷	۲۰۴۶	۱۴۱۰
فولادشهر .....	۲۷۲۰۵	۱۷۵۵	۱۸۳۱	۲۱۵۹	۳۳۳۶	۳۹۰۸	۳۲۸۶	۲۴۵۲
قمصر .....	۱۷۴۵	۱۱۱	۱۱۴	۱۰۴	۲۰۸	۱۶۲	۱۴۸	۱۳۶
قهدریجان .....	۱۴۲۲۲	۱۳۲۹	۱۲۰۰	۱۲۹۳	۱۷۸۲	۱۸۶۷	۱۳۸۲	۱۱۸۹
کاشان .....	۱۲۳۳۱۶	۸۸۵۴	۹۴۴۰	۱۰۳۱۳	۱۴۵۱۹	۱۶۵۷۷	۱۲۱۱۳	۱۰۱۳۵
کرکوند .....	۳۳۷۹	۲۳۵	۲۳۸	۲۶۵	۳۵۸	۴۲۹	۳۷۷	۳۱۸
کلیشاد و سودرجان .....	۱۱۰۸۷	۸۰۲	۸۱۱	۸۸۸	۱۳۳۳	۱۵۶۸	۱۲۰۵	۹۷۷



## ۲- جمعیت شهرهای کشور به تفکیک سن و جنس بر حسب استان - ۱۳۸۵ (دنباله)

شهر	زن						
	۴۰ - ۴۴ ساله	۴۵ - ۴۹ ساله	۵۰ - ۵۴ ساله	۵۵ - ۵۹ ساله	۶۰ - ۶۴ ساله	۶۵ - ۶۹ ساله	۷۰ - ۷۴ ساله
دامنه .....	۱۲۳	۱۰۸	۱۰۸	۶۳	۵۷	۳۵	۵۳
درچه پیاز .....	۱۳۲۸	۹۵۴	۹۳۵	۵۴۳	۴۹۷	۲۸۷	۳۷۳
دستگرد .....	۴۱۲	۳۴۳	۲۲۶	۱۷۶	۱۶۵	۱۲۶	۱۶۵
دولت آباد .....	۹۱۳	۶۶۱	۵۵۷	۳۴۷	۳۶۰	۲۴۱	۲۶۳
دهاقان .....	۴۵۷	۴۰۷	۳۲۷	۲۹۶	۲۴۶	۲۰۵	۳۱۸
دهق .....	۲۱۵	۲۰۲	۱۷۰	۱۱۷	۱۱۲	۷۴	۸۷
دیزیچه .....	۵۲۳	۴۱۷	۳۴۶	۲۵۷	۲۴۱	۱۶۵	۱۴۸
رزوه .....	۱۱۴	۱۰۸	۱۰۲	۷۷	۷۶	۴۷	۵۸
رضوان شهر .....	۹۳	۸۳	۹۷	۶۰	۸۴	۷۴	۷۹
زاینده رود .....	۲۳۸	۲۴۰	۲۱۳	۱۵۷	۱۴۸	۱۰۲	۸۶
زرین شهر .....	۱۶۸۹	۱۴۸۲	۱۱۳۵	۸۰۰	۶۴۲	۳۹۷	۴۱۸
زواره .....	۲۷۰	۲۳۲	۱۷۷	۱۱۸	۱۳۸	۱۱۱	۱۲۳
زیباشهر .....	۲۵۷	۱۹۸	۱۶۸	۱۴۷	۱۴۱	۷۷	۷۰
سده لنجان .....	۴۳۷	۳۷۹	۳۰۳	۲۴۰	۱۷۲	۱۲۲	۸۲
سفید شهر .....	۱۳۰	۸۶	۹۲	۴۵	۴۱	۶۳	۳۹
سگزی .....	۱۲۴	۹۱	۸۳	۵۶	۶۱	۴۴	۴۴
سمیرم .....	۷۲۰	۶۰۴	۴۸۵	۳۳۷	۳۱۷	۲۵۰	۱۹۸
شاهین شهر .....	۴۷۰۰	۴۳۳۱	۳۲۷۰	۲۱۷۴	۱۳۱۸	۱۰۹۸	۸۲۰
شهرضا .....	۳۶۳۶	۳۰۶۹	۲۳۶۱	۱۷۰۲	۱۳۰۷	۱۰۷۸	۹۲۶
طالخنچه .....	۲۲۲	۱۹۴	۱۹۶	۱۴۰	۱۰۸	۱۱۵	۸۵
عسگران .....	۹۹	۱۰۱	۷۱	۴۳	۴۱	۴۴	۴۴
علویچه .....	۱۵۶	۱۲۳	۹۲	۷۶	۱۰۵	۷۵	۱۱۹
فریدون شهر .....	۴۲۸	۳۴۴	۲۲۲	۲۱۵	۱۶۷	۱۴۴	۱۲۲
فلاورجان .....	۹۶۶	۷۹۳	۶۸۱	۵۰۴	۳۸۰	۲۲۵	۲۴۶
فولادشهر .....	۱۶۵۷	۱۶۶۲	۱۳۵۸	۷۸۴	۳۷۶	۲۳۷	۱۹۶
قمصر .....	۱۱۵	۷۱	۸۹	۶۲	۷۹	۶۸	۶۰
قهدریجان .....	۷۵۱	۵۷۵	۵۴۴	۳۱۳	۲۷۹	۲۰۷	۲۲۷
کاشان .....	۸۲۴۷	۶۲۸۶	۴۸۶۳	۳۱۵۶	۲۴۹۸	۲۱۱۷	۲۰۲۲
کرکوند .....	۱۶۹	۱۴۳	۱۴۱	۱۱۵	۱۰۶	۸۳	۵۵
کلیشاد و سودرجان .....	۶۷۰	۵۴۵	۳۹۰	۳۰۷	۲۴۱	۱۴۶	۱۵۴





۲- جمعیت شهرهای کشور به تفکیک سن و جنس بر حسب استان - ۱۳۸۵ (دنباله)

شهر	جمع	مرد و زن						
		۴-۰ ساله	۵-۹ ساله	۱۰-۱۴ ساله	۱۵-۱۹ ساله	۲۰-۲۴ ساله	۲۵-۲۹ ساله	۳۰-۳۴ ساله
کمشچه.....	۴۳۹۵	۲۹۵	۲۷۱	۳۳۱	۶۵۲	۶۰۵	۵۰۶	۳۳۶
کمه.....	۲۳۱۰	۱۶۸	۱۵۸	۲۳۵	۳۳۲	۳۳۵	۲۷۲	۱۸۱
کوشک.....	۱۱۲۷۱	۸۱۳	۸۵۹	۹۶۳	۱۴۸۳	۱۵۴۳	۱۲۶۹	۱۰۳۲
کوهپایه.....	۴۷۰۰	۳۵۶	۳۲۱	۳۸۷	۷۲۱	۵۶۷	۵۳۲	۳۸۹
کهریزسنگ.....	۸۲۶۷	۷۸۸	۷۳۳	۷۲۶	۱۰۸۹	۱۱۲۹	۹۳۰	۶۸۶
گز.....	۲۰۴۹۳	۱۵۸۰	۱۵۴۸	۱۶۱۵	۲۴۵۴	۲۶۴۰	۲۲۶۴	۱۹۹۸
گلیایگان.....	۴۸۹۸۷	۳۲۰۱	۳۱۸۵	۳۹۹۵	۵۸۵۳	۵۹۶۰	۴۷۳۶	۳۶۱۷
گلدشت.....	۲۳۰۵۶	۱۹۸۴	۱۷۶۰	۲۱۰۴	۲۸۷۹	۳۱۵۱	۲۴۳۱	۱۹۴۳
گلشهر.....	۹۹۷۳	۵۹۷	۶۳۰	۸۳۵	۱۲۶۱	۱۱۰۹	۹۰۶	۶۷۵
گوگد.....	۶۶۹۷	۳۹۶	۴۲۸	۵۲۷	۷۴۵	۷۲۷	۶۱۰	۴۵۶
مبارکه.....	۶۲۷۲۸	۴۴۳۱	۴۷۵۶	۵۴۵۷	۷۳۷۰	۸۲۰۳	۶۲۹۳	۵۴۹۵
محمدآباد.....	۴۳۹۷	۳۶۱	۳۷۷	۴۴۰	۵۲۷	۵۵۲	۴۴۵	۳۵۳
مشکات.....	۴۹۷۰	۴۰۲	۳۴۰	۴۲۴	۶۳۳	۶۳۰	۵۲۳	۴۰۹
منظریه.....	۵۶۴۹	۴۵۲	۴۱۳	۴۶۹	۶۲۴	۶۰۶	۶۰۸	۵۰۴
مهاباد.....	۴۰۹۱	۲۷۰	۲۸۷	۳۸۵	۵۳۱	۴۶۱	۳۳۲	۲۵۷
میمه.....	۵۷۳۹	۳۴۹	۳۸۷	۴۱۴	۵۴۸	۷۲۳	۴۵۱	۳۹۴
نائین.....	۲۵۵۱۶	۱۷۸۷	۱۷۰۹	۱۹۸۳	۳۱۷۷	۳۶۱۷	۲۵۵۷	۲۰۰۰
نجفآباد.....	۲۰۸۶۴۷	۱۵۰۷۲	۱۵۰۶۶	۱۷۲۹۷	۲۵۲۳۱	۲۸۵۵۱	۲۲۱۳۹	۱۷۳۹۴
نصرآباد.....	۵۷۵۱	۵۰۴	۴۹۲	۷۱۳	۷۸۵	۶۶۳	۵۹۲	۴۴۴
نطنز.....	۱۲۵۰۹	۸۴۲	۸۱۷	۱۰۳۱	۱۴۴۲	۱۷۱۱	۱۳۰۳	۹۰۳
نوشآباد.....	۱۰۴۸۵	۸۶۴	۷۵۴	۸۷۶	۱۲۳۲	۱۳۱۴	۱۰۲۸	۹۵۵
نیاسر.....	۲۰۰۳	۹۳	۱۲۱	۱۴۹	۲۲۴	۲۳۹	۱۶۹	۱۲۶
نیکآباد.....	۴۳۲۴	۲۷۶	۳۱۲	۵۰۷	۴۷۲	۵۴۱	۴۴۸	۳۱۹
ورزنه.....	۱۱۵۲۰	۹۵۴	۸۹۹	۱۱۱۱	۱۵۳۶	۱۴۲۶	۱۱۲۲	۱۰۷۰
ورنامخواست.....	۱۵۳۰۱	۱۱۰۱	۱۰۶۹	۱۳۳۴	۲۰۵۲	۲۰۵۹	۱۶۳۰	۱۲۳۱
ونک.....	۲۵۱۶	۱۵۴	۱۵۶	۲۱۴	۳۴۱	۲۹۱	۲۲۶	۲۰۰
هرند.....	۶۸۴۲	۵۹۰	۵۶۹	۷۴۰	۷۹۰	۸۸۱	۷۰۸	۵۳۴
وزوان.....	۴۶۶۱	۳۱۲	۳۳۵	۳۷۸	۴۶۲	۴۲۴	۳۰۹	۳۲۴



## ۲- جمعیت شهرهای کشور به تفکیک سن و جنس بر حسب استان - ۱۳۸۵ (دنباله)

شهر	مرد و زن						
	۴۴-۴۰ ساله	۴۹-۴۵ ساله	۵۴-۵۰ ساله	۵۹-۵۵ ساله	۶۴-۶۰ ساله	۶۹-۶۵ ساله	۷۴-۷۰ ساله
بیشتر ۷۵ ساله و							
کمشچه.....	۲۶۵	۲۰۱	۱۲۹	۹۶	۸۷	۷۵	۸۱
کمه.....	۱۲۲	۱۰۴	۱۰۰	۶۲	۱۹	۳۳	۱۷
کوشک.....	۶۸۰	۴۶۶	۳۷۹	۲۲۷	۲۲۸	۱۸۵	۱۶۰
کوهپایه.....	۲۷۳	۲۲۷	۱۶۵	۷۳	۹۸	۶۳	۸۱
کهریزسنگ.....	۴۶۱	۳۵۲	۲۴۹	۱۲۶	۱۴۷	۹۷	۸۹
گز.....	۱۲۰۳	۹۲۷	۷۰۹	۴۴۹	۴۷۱	۳۶۹	۳۶۹
گلپایگان.....	۳۳۷۰	۳۰۷۶	۲۳۳۴	۱۳۲۷	۱۲۰۳	۱۱۳۱	۱۱۱۹
گلدشت.....	۱۳۷۷	۱۱۰۶	۷۸۷	۵۳۴	۴۱۰	۳۴۱	۲۸۵
گلشهر.....	۶۳۷	۵۰۴	۴۵۶	۳۷۱	۴۱۹	۲۸۹	۳۱۰
گوگد.....	۴۶۵	۳۹۷	۳۲۱	۱۹۸	۲۲۷	۲۲۵	۲۵۴
مبارکه.....	۴۲۴۶	۳۳۳۳	۲۲۳۵	۱۴۸۵	۱۱۸۰	۹۹۳	۸۷۰
محمدآباد.....	۲۲۴	۲۱۳	۱۱۹	۱۱۰	۷۶	۹۲	۹۹
مشکات.....	۲۷۲	۲۲۴	۲۰۴	۱۳۱	۹۲	۱۰۰	۹۴
منظریه.....	۳۳۲	۲۲۳	۲۰۰	۱۷۷	۱۴۵	۱۵۳	۱۱۵
مهاباد.....	۲۵۰	۲۱۴	۲۰۱	۱۱۹	۱۲۴	۸۹	۱۵۱
میمه.....	۴۰۲	۳۶۸	۲۶۶	۲۲۲	۱۹۴	۱۸۱	۱۷۴
نائین.....	۱۶۳۴	۱۳۵۹	۱۰۴۶	۷۱۳	۵۶۴	۴۶۸	۴۴۸
نجفآباد.....	۱۲۵۷۹	۱۰۷۲۸	۸۶۴۵	۵۷۹۴	۴۱۹۷	۳۷۱۸	۳۲۶۸
نصرآباد.....	۲۴۹	۲۵۸	۱۸۰	۱۴۸	۷۳	۹۶	۱۰۶
نطنز.....	۷۶۰	۷۱۸	۵۰۷	۳۴۷	۳۱۷	۲۷۵	۲۸۳
نوشآباد.....	۶۴۲	۵۰۶	۳۳۳	۲۱۸	۲۲۶	۱۸۲	۲۳۸
نیاسر.....	۹۲	۹۰	۹۶	۷۶	۷۹	۱۰۶	۹۲
نیکآباد.....	۲۰۵	۱۶۸	۱۶۳	۱۱۴	۱۲۱	۱۱۱	۱۰۳
ورزنه.....	۵۹۴	۴۹۵	۴۵۹	۲۵۳	۲۱۳	۱۵۵	۱۹۹
ورنامخواست.....	۹۱۶	۶۶۴	۵۸۳	۴۳۸	۳۳۴	۲۳۵	۲۷۷
ونک.....	۱۲۱	۱۲۶	۱۰۸	۹۵	۹۱	۸۰	۶۷
هرند.....	۳۷۲	۲۶۲	۲۶۳	۱۲۱	۱۴۹	۱۱۰	۱۲۳
وزوان.....	۳۴۵	۲۸۰	۲۲۶	۱۷۲	۱۲۷	۱۷۴	۱۶۵



۲- جمعیت شهرهای کشور به تفکیک سن و جنس بر حسب استان - ۱۳۸۵ (دنباله)

شهر	جمع	مرد						
		۴-۰ ساله	۵-۹ ساله	۱۰-۱۴ ساله	۱۵-۱۹ ساله	۲۰-۲۴ ساله	۲۵-۲۹ ساله	۳۰-۳۴ ساله
کمشچه.....	۲۲۷۶	۱۵۴	۱۳۹	۱۷۲	۳۲۰	۳۰۸	۲۵۹	۱۹۹
کمه.....	۱۱۹۹	۸۷	۸۷	۱۲۵	۱۷۲	۱۷۰	۱۴۶	۹۰
کوشک.....	۶۰۵۹	۴۲۳	۴۳۶	۴۸۴	۷۸۳	۸۳۷	۷۰۵	۵۸۰
کوهپایه.....	۲۵۷۷	۱۷۹	۱۵۵	۲۰۵	۵۰۴	۲۹۹	۲۹۹	۲۰۴
کهریزسنگ.....	۴۲۹۸	۴۱۷	۳۸۱	۳۶۰	۵۴۶	۵۴۹	۴۷۷	۳۹۳
گز.....	۱۰۵۵۹	۸۱۷	۷۵۶	۷۹۴	۱۲۲۵	۱۳۲۳	۱۲۲۱	۱۰۶۳
گلپایگان.....	۲۴۸۵۳	۱۶۴۵	۱۶۳۸	۲۰۶۹	۳۰۳۲	۲۸۰۰	۲۴۰۸	۱۸۵۳
گلدشت.....	۱۱۹۰۵	۹۸۴	۸۸۱	۱۰۶۹	۱۴۹۳	۱۵۲۲	۱۳۴۲	۱۰۲۳
گلشهر.....	۵۰۱۴	۲۹۴	۳۳۱	۴۵۷	۶۳۱	۵۵۴	۴۷۹	۳۴۵
گوگد.....	۳۳۹۵	۱۹۴	۲۳۴	۲۷۲	۳۸۴	۳۵۹	۳۲۵	۲۲۹
مبارکه.....	۳۲۱۶۶	۲۲۶۳	۲۴۴۸	۲۷۲۶	۳۷۴۴	۴۰۶۳	۳۱۱۹	۲۷۸۰
محمدآباد.....	۲۲۲۳	۲۰۳	۱۸۶	۲۲۵	۲۵۷	۲۶۷	۲۱۵	۱۸۲
مشکات.....	۲۵۶۸	۲۰۶	۱۹۵	۲۲۶	۳۱۱	۳۲۸	۲۵۴	۲۲۸
منظریه.....	۲۸۲۴	۲۲۲	۲۱۰	۲۳۲	۲۸۷	۳۰۴	۳۲۵	۲۶۲
مهاباد.....	۲۰۲۳	۱۳۸	۱۴۸	۱۹۵	۲۶۵	۲۴۰	۱۶۳	۱۴۵
میمه.....	۲۹۵۹	۱۷۴	۱۹۶	۲۲۱	۲۸۷	۴۲۳	۲۴۸	۱۹۹
نائین.....	۱۳۰۲۴	۹۰۳	۹۰۵	۱۰۴۷	۱۶۳۴	۱۷۱۰	۱۳۳۳	۱۰۷۶
نجفآباد.....	۱۰۵۸۵۶	۷۶۹۶	۷۶۵۱	۸۸۱۸	۱۲۸۱۴	۱۴۰۸۱	۱۱۲۱۸	۸۹۱۷
نصرآباد.....	۲۸۹۹	۲۶۳	۲۷۰	۳۸۰	۳۷۹	۳۱۴	۳۰۴	۲۱۴
نطنز.....	۶۵۲۵	۴۲۹	۳۸۶	۵۴۱	۷۴۶	۹۲۹	۷۰۵	۴۶۵
نوشآباد.....	۵۳۳۵	۴۵۹	۳۶۶	۴۴۱	۶۱۵	۶۵۱	۵۳۱	۴۹۹
نیاسر.....	۹۶۰	۴۳	۵۷	۶۹	۱۱۳	۱۱۹	۷۷	۶۴
نیکآباد.....	۲۱۵۰	۱۵۵	۱۵۷	۱۷۷	۲۵۰	۲۶۲	۲۶۶	۱۷۱
ورزنه.....	۶۰۱۳	۵۰۸	۴۷۵	۵۷۴	۷۸۲	۷۶۰	۵۸۱	۵۸۲
ورنامخواست.....	۸۰۱۰	۵۳۷	۵۳۷	۷۰۳	۱۰۷۱	۱۰۴۲	۸۹۹	۶۹۶
ونک.....	۱۲۲۲	۸۶	۸۳	۱۰۸	۱۶۷	۱۳۳	۱۱۱	۹۲
هرند.....	۳۶۴۶	۲۹۶	۲۷۹	۴۸۰	۳۹۵	۴۵۸	۴۰۸	۲۸۵
وزوان.....	۲۳۱۵	۱۷۴	۱۵۹	۱۸۰	۲۴۳	۲۰۱	۱۴۵	۱۶۹

## ۲- جمعیت شهرهای کشور به تفکیک سن و جنس بر حسب استان - ۱۳۸۵ (دنباله)

شهر	مرد						
	۴۰ - ۴۴ ساله	۴۵ - ۴۹ ساله	۵۰ - ۵۴ ساله	۵۵ - ۵۹ ساله	۶۰ - ۶۴ ساله	۶۵ - ۶۹ ساله	۷۰ - ۷۴ ساله
کمشچه.....	۱۴۹	۱۰۸	۷۸	۴۳	۴۱	۳۶	۴۵
کمه.....	۶۰	۵۵	۴۹	۳۲	۶	۲۰	۱۰
کوشک.....	۳۸۳	۲۳۶	۲۰۰	۱۱۱	۱۲۹	۹۴	۹۱
کوهپایه.....	۱۴۹	۱۲۰	۹۱	۳۵	۴۶	۳۰	۴۰
کهریزسنگ.....	۲۴۸	۱۸۹	۱۳۰	۶۵	۸۰	۴۷	۵۳
گز.....	۶۶۰	۴۷۸	۳۶۰	۲۳۲	۲۲۲	۱۷۵	۲۰۰
گلپایگان.....	۱۷۲۰	۱۶۱۷	۱۲۹۲	۶۶۱	۵۹۶	۵۲۷	۵۷۳
گلدشت.....	۷۴۵	۵۹۳	۴۳۲	۲۵۰	۲۱۹	۱۹۷	۱۵۴
گلشهر.....	۳۰۲	۲۴۸	۲۰۹	۱۷۴	۱۹۰	۱۴۵	۱۷۰
گوگد.....	۲۳۱	۲۱۵	۱۶۸	۸۴	۹۳	۱۱۷	۱۲۲
مبارکه.....	۲۳۰۱	۱۸۰۲	۱۱۹۰	۷۷۹	۵۹۰	۵۲۴	۴۶۹
محمدآباد.....	۱۰۵	۱۲۰	۵۹	۴۶	۳۶	۴۵	۴۸
مشکات.....	۱۴۰	۱۰۵	۹۸	۶۴	۴۴	۵۰	۵۶
منظریه.....	۱۸۳	۱۰۷	۸۹	۸۲	۷۲	۶۴	۵۸
مهاباد.....	۱۱۷	۱۰۶	۹۷	۴۷	۵۴	۴۰	۸۲
میمه.....	۱۹۹	۱۹۸	۱۲۲	۹۸	۸۸	۹۲	۷۹
نائین.....	۸۴۳	۷۱۱	۵۶۷	۳۶۷	۲۶۲	۲۳۰	۲۱۵
نجفآباد.....	۶۱۸۲	۵۳۸۰	۴۵۴۷	۳۰۰۸	۲۱۲۸	۲۰۲۷	۱۷۴۰
نصرآباد.....	۱۲۰	۱۴۰	۸۶	۷۳	۳۰	۴۸	۵۲
نطنز.....	۴۰۱	۳۷۲	۲۷۵	۱۸۲	۱۵۵	۱۳۸	۱۶۵
نوشآباد.....	۳۳۱	۲۶۸	۱۵۲	۱۰۰	۹۹	۸۷	۱۱۶
نیاسر.....	۴۹	۳۴	۴۳	۳۲	۲۹	۵۴	۵۳
نیکآباد.....	۱۱۰	۷۵	۷۶	۵۸	۵۵	۴۸	۵۴
ورزنه.....	۳۱۸	۲۶۳	۲۲۷	۱۰۳	۱۰۶	۷۲	۱۰۵
ورنامخواست.....	۵۰۲	۳۲۷	۲۹۰	۲۲۱	۱۵۱	۱۲۴	۱۶۶
ونک.....	۵۸	۳۹	۵۰	۴۶	۳۶	۳۹	۳۶
هرند.....	۱۹۳	۱۳۲	۱۳۱	۶۰	۶۶	۶۱	۶۶
وزوان.....	۱۷۰	۱۵۵	۱۰۷	۷۷	۵۷	۸۲	۷۸



۲- جمعیت شهرهای کشور به تفکیک سن و جنس بر حسب استان - ۱۳۸۵ (دنباله)

شهر	جمع	زن						
		۴-۰ ساله	۵-۹ ساله	۱۰-۱۴ ساله	۱۵-۱۹ ساله	۲۰-۲۴ ساله	۲۵-۲۹ ساله	۳۰-۳۴ ساله
کمشچه.....	۲۱۱۹	۱۴۱	۱۳۲	۱۵۹	۳۳۲	۲۹۷	۲۴۷	۱۶۶
کمه.....	۱۱۱۱	۸۱	۷۱	۱۱۰	۱۶۰	۱۶۵	۱۲۶	۹۱
کوشک.....	۵۲۱۲	۳۹۰	۴۲۳	۴۷۹	۷۰۰	۷۰۶	۵۶۴	۴۵۲
کوهپایه.....	۲۱۲۳	۱۷۷	۱۶۶	۱۸۲	۲۱۷	۲۶۸	۲۳۳	۱۸۵
کهریزسنگ.....	۳۹۶۹	۳۷۱	۳۵۲	۳۶۶	۵۴۳	۵۸۰	۴۵۳	۲۹۳
گز.....	۹۹۳۴	۷۶۳	۷۹۲	۸۲۱	۱۲۲۹	۱۳۱۷	۱۰۴۳	۹۳۵
گلیایگان.....	۲۴۱۳۴	۱۵۵۶	۱۵۴۷	۱۹۲۶	۲۸۲۱	۳۱۶۰	۲۳۲۸	۱۷۶۴
گلدشت.....	۱۱۱۵۱	۱۰۰۰	۸۷۹	۱۰۳۵	۱۳۸۶	۱۶۲۹	۱۰۸۹	۹۲۰
گلشهر.....	۴۹۵۹	۳۰۳	۲۹۹	۳۷۸	۶۳۰	۵۵۵	۴۲۷	۳۳۰
گوگد.....	۳۳۰۲	۲۰۲	۱۹۴	۲۵۵	۳۶۱	۳۶۸	۲۸۵	۲۲۷
مبارکه.....	۳۰۵۶۲	۲۱۶۸	۲۳۰۸	۲۷۳۱	۳۶۲۶	۴۱۴۰	۳۱۷۴	۲۷۱۵
محمدآباد.....	۲۱۷۴	۱۵۸	۱۹۱	۲۱۵	۲۷۰	۲۸۵	۲۳۰	۱۷۱
مشکات.....	۲۴۰۲	۱۹۶	۱۴۵	۱۹۸	۳۲۲	۳۰۲	۲۶۹	۱۸۱
منظریه.....	۲۸۲۵	۲۳۰	۲۰۳	۲۳۷	۳۳۷	۳۰۲	۲۸۳	۲۴۲
مهاباد.....	۲۰۶۸	۱۳۲	۱۳۹	۱۹۰	۲۶۶	۲۲۱	۱۶۹	۱۱۲
میمه.....	۲۷۸۰	۱۷۵	۱۹۱	۱۹۳	۲۶۱	۳۰۰	۲۰۳	۱۹۵
نائین.....	۱۲۴۹۲	۸۸۴	۸۰۴	۹۳۶	۱۵۴۳	۱۹۰۷	۱۲۲۴	۹۲۴
نجفآباد.....	۱۰۲۷۹۱	۷۳۷۶	۷۴۱۵	۸۴۷۹	۱۲۴۱۷	۱۴۴۷۰	۱۰۹۲۱	۸۴۷۷
نصرآباد.....	۲۸۵۲	۲۴۱	۲۲۲	۳۳۳	۴۰۶	۳۴۹	۲۸۸	۲۳۰
نطنز.....	۵۹۸۴	۴۱۳	۴۳۱	۴۹۰	۶۹۶	۷۸۲	۵۹۸	۴۳۸
نوشآباد.....	۵۱۵۰	۴۰۵	۳۸۸	۴۳۵	۶۱۷	۶۶۳	۴۹۷	۴۵۶
نیاسر.....	۱۰۴۳	۵۰	۶۴	۸۰	۱۱۱	۱۲۰	۹۲	۶۲
نیکآباد.....	۲۱۷۴	۱۲۱	۱۵۵	۳۳۰	۲۲۲	۲۷۹	۱۸۲	۱۴۸
ورزنه.....	۵۵۰۷	۴۴۶	۴۲۴	۵۳۷	۷۵۴	۶۶۶	۵۴۱	۴۸۸
ورنامخواست.....	۷۲۹۱	۵۶۴	۵۳۲	۶۳۱	۹۸۱	۱۰۱۷	۷۳۱	۵۳۵
ونک.....	۱۲۹۴	۶۸	۷۳	۱۰۶	۱۷۴	۱۵۸	۱۱۵	۱۰۸
هرند.....	۳۱۹۶	۲۹۴	۲۹۰	۲۶۰	۳۹۵	۴۲۳	۳۰۰	۲۴۹
وزوان.....	۲۳۴۶	۱۳۸	۱۷۶	۱۹۸	۲۱۹	۲۲۳	۱۶۴	۱۵۵



## ۲- جمعیت شهرهای کشور به تفکیک سن و جنس بر حسب استان - ۱۳۸۵ (دنباله)

شهر	زن						
	۴۰ - ۴۴ ساله	۴۵ - ۴۹ ساله	۵۰ - ۵۴ ساله	۵۵ - ۵۹ ساله	۶۰ - ۶۴ ساله	۶۵ - ۶۹ ساله	۷۰ - ۷۴ ساله و بیش تر
کمشچه.....	۱۱۶	۹۳	۵۱	۵۳	۴۶	۳۹	۴۶
کمه.....	۶۲	۴۹	۵۱	۳۰	۱۳	۱۳	۷
کوشک.....	۲۹۷	۲۳۰	۱۷۹	۱۱۶	۹۹	۹۱	۶۹
کوهپایه.....	۱۲۴	۱۰۷	۷۴	۳۸	۵۲	۳۳	۴۱
کهریزسنگ.....	۲۱۳	۱۶۳	۱۱۹	۶۱	۶۷	۵۰	۳۶
گز.....	۵۴۳	۴۴۹	۳۴۹	۲۱۷	۲۴۹	۱۹۴	۱۶۹
گلپایگان.....	۱۶۵۰	۱۴۵۹	۱۰۴۲	۶۶۶	۶۰۷	۶۰۴	۵۴۶
گلدشت.....	۶۳۲	۵۱۳	۳۵۵	۲۸۴	۱۹۱	۱۴۴	۱۳۱
گلشهر.....	۳۳۵	۲۵۶	۲۴۷	۱۹۷	۲۲۹	۱۴۴	۱۴۰
گوگد.....	۲۳۴	۱۸۲	۱۵۳	۱۱۴	۱۳۴	۱۰۸	۱۳۲
مبارکه.....	۱۹۴۵	۱۵۳۱	۱۰۴۵	۷۰۶	۵۹۰	۴۶۹	۴۰۱
محمدآباد.....	۱۱۹	۹۳	۶۰	۶۴	۴۰	۴۷	۵۱
مشکات.....	۱۳۲	۱۱۹	۱۰۶	۶۷	۴۸	۵۰	۳۸
منظریه.....	۱۴۹	۱۱۶	۱۱۱	۹۵	۷۳	۸۹	۵۷
مهاباد.....	۱۳۳	۱۰۸	۱۰۴	۷۲	۷۰	۴۹	۶۹
میمه.....	۲۰۳	۱۷۰	۱۴۴	۱۲۴	۱۰۶	۸۹	۹۵
نائین.....	۷۹۱	۶۴۸	۴۷۹	۳۴۶	۳۰۲	۲۳۸	۲۳۳
نجفآباد.....	۶۳۹۷	۵۳۴۸	۴۰۹۸	۲۷۸۶	۲۰۶۹	۱۶۹۱	۱۵۲۸
نصرآباد.....	۱۲۹	۱۱۸	۹۴	۷۵	۴۳	۴۸	۵۴
نطنز.....	۳۵۹	۳۴۶	۲۳۲	۱۶۵	۱۶۲	۱۳۷	۱۱۸
نوشآباد.....	۳۱۱	۲۳۸	۱۸۱	۱۱۸	۱۲۷	۹۵	۱۲۲
نیاسر.....	۴۳	۵۶	۵۳	۴۴	۵۰	۵۲	۳۹
نیکآباد.....	۹۵	۹۳	۸۷	۵۶	۶۶	۶۳	۴۹
ورزنه.....	۲۷۶	۲۳۲	۲۳۲	۱۵۰	۱۰۷	۸۳	۹۴
ورنامخواست.....	۴۱۴	۳۳۷	۲۹۳	۲۱۷	۱۸۳	۱۱۱	۱۱۱
ونک.....	۶۳	۸۷	۵۸	۴۹	۵۵	۴۱	۳۱
هرند.....	۱۷۹	۱۳۰	۱۳۲	۶۱	۸۳	۴۹	۵۷
وزوان.....	۱۷۵	۱۲۵	۱۱۹	۹۵	۷۰	۹۲	۸۷



۲- جمعیت شهرهای کشور به تفکیک سن و جنس بر حسب استان - ۱۳۸۵ (دنباله)

شهر	جمع	مرد و زن						
		۰ - ۴ ساله	۵ - ۹ ساله	۱۰ - ۱۴ ساله	۱۵ - ۱۹ ساله	۲۰ - ۲۴ ساله	۲۵ - ۲۹ ساله	۳۰ - ۳۴ ساله
استان ایلام.....	۳۳۱۲۳۱	۲۵۷۰۳	۲۳۹۵۱	۳۳۵۷۴	۴۷۸۰۴	۴۳۸۵۳	۳۴۲۰۴	۲۷۴۰۷
آبدانان.....	۲۱۹۳۴	۱۷۴۷	۱۶۶۳	۲۳۴۷	۳۲۶۷	۲۵۲۴	۲۳۴۸	۱۹۹۲
آسمان آباد.....	۵۹۰۸	۴۰۷	۴۰۰	۶۱۲	۱۰۳۴	۸۲۲	۶۲۱	۴۰۱
ارکواز.....	۱۴۳۳۴	۱۱۷۵	۱۱۷۳	۱۵۷۷	۲۰۹۵	۱۹۹۹	۱۵۲۲	۱۱۰۹
ایلام.....	۱۶۰۳۵۵	۱۲۲۲۵	۱۱۶۴۰	۱۵۵۸۷	۲۲۶۳۴	۲۲۵۳۳	۱۶۳۷۵	۱۲۹۴۷
ایوان.....	۲۷۸۸۳	۲۰۴۷	۱۹۱۲	۲۷۴۴	۴۰۸۱	۳۱۹۶	۲۶۷۳	۲۳۵۵
بدره.....	۳۷۸۴	۲۵۸	۲۶۵	۳۴۱	۵۱۱	۴۳۳	۴۰۰	۳۳۲
پهله.....	۴۴۲۶	۳۳۲	۳۰۶	۵۹۷	۷۳۹	۵۲۱	۴۶۵	۳۰۶
توحید.....	۶۴۲	۵۵	۶۵	۸۸	۷۷	۵۷	۵۲	۷۱
چوار.....	۵۶۶۹	۴۱۱	۳۹۵	۵۶۲	۸۱۳	۸۲۸	۶۳۳	۴۱۸
دره شهر.....	۱۸۴۰۰	۱۵۴۰	۱۴۳۳	۲۰۴۷	۲۵۵۵	۱۹۷۷	۱۸۲۸	۱۵۸۹
دهلران.....	۲۸۳۲۰	۲۱۸۴	۱۸۷۳	۲۹۸۶	۴۲۸۰	۳۶۶۷	۳۰۹۲	۲۵۶۲
زرنه.....	۲۹۲۶	۲۲۸	۱۷۳	۲۹۷	۴۲۰	۳۸۸	۲۷۳	۲۵۳
سرابله.....	۹۸۰۴	۸۴۲	۸۳۴	۱۱۰۴	۱۴۴۲	۱۰۵۶	۹۸۲	۸۴۶
صالح آباد.....	۱۹۵۶	۱۶۲	۱۲۹	۱۸۲	۲۸۵	۲۹۳	۲۲۶	۱۳۸
لومار.....	۲۷۱۴	۲۲۶	۲۲۸	۳۲۸	۳۹۶	۳۲۶	۲۴۴	۲۱۴
مورموری.....	۳۵۲۳	۲۹۴	۲۲۶	۴۰۵	۵۳۰	۴۵۲	۴۱۱	۳۰۷
موسیان.....	۳۰۸۹	۲۴۰	۱۸۵	۲۸۹	۴۲۴	۶۶۰	۳۱۸	۲۳۱
مهران.....	۱۳۲۷۶	۱۲۰۲	۹۳۰	۱۲۳۴	۱۸۱۵	۱۷۹۵	۱۴۹۹	۱۱۹۶
میمه.....	۲۲۸۸	۱۲۸	۱۲۱	۲۴۷	۴۰۶	۳۲۶	۲۴۲	۱۴۰
استان بوشهر.....	۵۷۷۴۶۵	۵۰۵۱۹	۴۵۳۴۰	۵۳۴۵۱	۷۵۵۳۱	۸۱۹۸۰	۶۳۵۱۲	۴۶۸۶۴
آب پخش.....	۱۵۴۲۱	۱۳۸۶	۱۱۷۶	۱۶۱۶	۲۲۳۶	۱۹۹۹	۱۵۴۹	۱۱۸۷
آبدان.....	۶۰۶۲	۵۵۶	۵۵۵	۶۶۰	۹۱۷	۷۳۰	۶۴۲	۵۵۸
امام حسن.....	۲۱۹۲	۲۴۲	۱۷۵	۲۰۸	۲۵۳	۲۷۷	۲۵۴	۲۲۶
اهرم.....	۱۲۳۳۹	۱۰۷۷	۹۵۸	۱۳۰۳	۱۶۳۹	۱۵۷۲	۱۲۰۸	۸۶۶
برازجان.....	۹۳۰۷۲	۷۸۹۴	۷۱۳۹	۸۹۴۶	۱۲۷۶۰	۱۲۳۲۱	۹۳۷۹	۷۰۴۳
بردخون.....	۴۳۰۶	۳۸۹	۳۳۴	۴۹۸	۶۵۶	۵۵۸	۴۶۴	۳۰۹
بندر دیلم.....	۱۹۹۶۹	۱۶۵۹	۱۶۴۱	۱۸۱۰	۲۴۶۳	۲۵۰۸	۲۱۱۳	۱۷۲۴
بندر ریگ.....	۵۲۶۹	۴۰۳	۴۲۰	۴۳۶	۶۲۹	۶۵۱	۵۳۹	۴۱۹
بندر کنگان.....	۲۴۰۱۷	۲۴۸۱	۲۲۵۸	۲۵۴۰	۳۲۱۲	۳۰۳۴	۲۶۶۵	۱۹۹۸



## ۲- جمعیت شهرهای کشور به تفکیک سن و جنس بر حسب استان - ۱۳۸۵ (دنباله)

شهر	مرد و زن						
	۴۰ - ۴۴ ساله	۴۵ - ۴۹ ساله	۵۰ - ۵۴ ساله	۵۵ - ۵۹ ساله	۶۰ - ۶۴ ساله	۶۵ - ۶۹ ساله	۷۰ - ۷۴ ساله
استان ایلام.....	۱۷۰۰۱	۱۴۹۲۳	۱۱۲۷۰	۸۳۰۰	۴۷۳۷	۴۱۵۹	۳۶۸۷
آبدانان.....	۹۲۱	۹۹۴	۶۹۸	۶۱۵	۳۲۴	۳۲۸	۲۵۶
آسمان آباد.....	۲۰۴	۲۴۹	۲۸۱	۱۳۲	۶۲	۸۳	۸۱
ارکواز.....	۵۹۵	۵۴۰	۴۷۴	۳۷۸	۱۹۶	۱۵۸	۱۵۰
ایلام.....	۸۷۹۲	۷۳۶۷	۵۴۳۳	۳۹۸۱	۲۲۵۴	۱۸۸۵	۱۷۴۲
ایوان.....	۱۶۳۴	۱۴۶۱	۱۰۳۰	۷۱۹	۴۴۶	۳۴۷	۳۲۱
بدره.....	۲۰۶	۱۸۹	۱۳۳	۱۳۴	۷۱	۷۰	۵۵
پهله.....	۱۶۸	۱۷۸	۱۵۶	۱۳۷	۶۰	۷۸	۵۲
توحید.....	۳۸	۲۲	۱۵	۸	۵	۳	۵
چوار.....	۲۸۹	۲۴۹	۱۸۵	۱۵۰	۱۰۹	۷۹	۵۴
دره شهر.....	۱۰۱۷	۹۴۸	۵۷۱	۴۱۰	۲۳۸	۲۴۱	۱۹۰
دهلران.....	۱۳۰۳	۱۱۳۰	۹۷۱	۶۹۹	۴۲۲	۳۶۵	۳۱۲
زرنه.....	۱۳۹	۱۱۵	۱۲۷	۸۸	۶۱	۵۰	۳۹
سرابله.....	۵۴۴	۴۳۱	۳۳۵	۱۵۵	۷۲	۷۷	۷۹
صالح آباد.....	۸۱	۷۲	۷۶	۵۹	۴۷	۲۶	۲۲
لومار.....	۱۰۹	۱۳۸	۹۱	۶۷	۳۳	۳۳	۳۴
مورموری.....	۱۴۵	۱۵۷	۱۲۱	۷۷	۵۵	۴۳	۴۴
موسیان.....	۱۲۱	۱۱۵	۹۵	۴۹	۳۹	۳۹	۳۰
مهران.....	۵۸۲	۴۷۱	۳۹۰	۳۷۸	۲۱۱	۲۰۱	۱۸۵
میمه.....	۱۱۳	۹۷	۸۸	۶۴	۳۲	۵۳	۳۶
استان بوشهر.....	۳۰۲۸۸	۲۶۳۵۹	۲۱۴۶۳	۱۳۴۷۹	۷۸۸۴	۷۴۰۲	۵۹۷۶
آب پخش.....	۷۲۱	۶۲۶	۵۶۵	۳۸۹	۲۵۳	۲۷۴	۲۲۸
آبدان.....	۲۴۱	۲۸۴	۱۸۹	۱۰۴	۸۳	۸۷	۵۱
امام حسن.....	۹۵	۶۸	۳۸	۵۳	۴۴	۳۱	۳۶
اهرم.....	۷۱۴	۶۰۷	۴۸۸	۳۰۴	۱۹۱	۱۸۳	۱۵۲
برازجان.....	۵۲۵۱	۴۵۷۸	۳۷۵۴	۲۲۸۲	۱۵۷۹	۱۳۸۳	۱۰۶۲
بردخون.....	۱۷۸	۲۱۹	۱۴۴	۷۶	۴۴	۶۱	۳۵
بندر دیلم.....	۱۱۵۰	۸۵۱	۶۷۴	۵۲۰	۳۴۸	۳۴۶	۲۶۸
بندر ریگ.....	۳۳۳	۲۲۱	۱۸۰	۱۶۹	۷۵	۱۲۵	۷۹
بندر کنگان.....	۱۱۱۱	۹۴۲	۶۸۰	۴۷۹	۲۸۶	۲۵۶	۱۷۴





۲- جمعیت شهرهای کشور به تفکیک سن و جنس بر حسب استان - ۱۳۸۵ (دنباله)

شهر	جمع	مرد						
		۴-۰ ساله	۵-۹ ساله	۱۰-۱۴ ساله	۱۵-۱۹ ساله	۲۰-۲۴ ساله	۲۵-۲۹ ساله	۳۰-۳۴ ساله
استان ایلام.....	۱۶۸۶۶۷	۱۳۲۹۴	۱۲۳۷۶	۱۷۲۲۷	۲۴۲۶۷	۲۱۳۵۲	۱۶۷۴۴	۱۳۹۴۸
آبدانان.....	۱۱۲۱۲	۸۸۱	۸۴۱	۱۱۹۵	۱۷۲۲	۱۳۱۳	۱۱۵۵	۱۰۰۱
آسمان آباد.....	۳۰۰۲	۲۰۰	۲۰۴	۲۹۹	۵۱۲	۴۱۴	۳۴۹	۲۱۷
ارکواز.....	۷۳۸۲	۶۲۱	۶۲۳	۸۱۳	۱۰۶۵	۱۰۴۴	۷۶۲	۵۶۳
ایلام.....	۸۱۶۶۷	۶۳۷۰	۶۰۴۹	۸۰۳۶	۱۱۴۵۴	۱۰۶۸۲	۷۹۹۴	۶۶۱۸
ایوان.....	۱۳۹۰۲	۱۰۴۹	۹۷۱	۱۴۳۳	۲۰۰۳	۱۴۶۸	۱۲۱۹	۱۱۲۵
بدره.....	۱۸۸۸	۱۲۳	۱۳۵	۱۸۳	۲۵۸	۲۱۷	۱۷۸	۱۵۸
پهله.....	۲۲۱۴	۱۶۲	۱۵۵	۳۲۰	۳۶۲	۲۶۱	۲۲۸	۱۶۰
توحید.....	۳۲۹	۲۴	۳۴	۵۱	۳۷	۲۷	۲۷	۳۲
چوار.....	۲۸۷۴	۱۹۳	۱۹۸	۲۷۳	۴۰۹	۴۰۷	۳۴۲	۲۱۶
دره شهر.....	۹۳۳۹	۸۲۳	۷۵۲	۱۰۳۱	۱۲۹۹	۸۹۵	۸۷۶	۷۵۶
دهلران.....	۱۴۳۴۰	۱۱۲۶	۹۵۷	۱۵۱۸	۲۲۱۱	۱۷۹۰	۱۵۰۴	۱۳۵۰
زرنه.....	۱۴۷۷	۱۰۹	۱۰۱	۱۴۱	۲۳۰	۱۸۰	۱۲۷	۱۳۵
سرابله.....	۵۰۵۵	۴۳۰	۴۲۶	۵۷۴	۷۴۸	۵۱۱	۴۴۸	۴۱۳
صالح آباد.....	۱۰۳۵	۹۱	۶۹	۹۱	۱۴۳	۱۵۳	۱۳۱	۷۵
لومار.....	۱۳۶۱	۱۲۷	۱۱۹	۱۶۵	۱۹۴	۱۵۳	۱۰۷	۱۰۷
مورموری.....	۱۷۵۸	۱۴۳	۱۱۷	۱۹۵	۲۴۶	۲۱۷	۲۲۷	۱۸۱
موسیان.....	۱۷۹۲	۱۲۶	۹۴	۱۴۴	۲۲۶	۵۰۹	۱۷۶	۱۱۹
مهران.....	۶۸۵۸	۶۲۲	۴۷۳	۶۴۰	۹۴۸	۹۲۴	۷۵۶	۶۵۲
میمه.....	۱۱۸۲	۷۴	۵۸	۱۲۵	۲۰۰	۱۸۷	۱۳۸	۷۰
استان بوشهر.....	۳۰۰۶۶۹	۲۵۹۲۴	۲۳۲۴۲	۲۷۲۶۶	۳۹۴۲۳	۴۳۹۸۳	۳۲۹۳۳	۲۴۷۰۹
آب پخش.....	۷۶۶۹	۷۰۴	۶۲۸	۸۳۴	۱۱۶۸	۹۵۹	۷۳۸	۵۷۹
آبدان.....	۳۰۰۶	۲۶۸	۲۶۶	۳۳۸	۴۷۰	۳۵۴	۳۲۶	۲۷۹
امام حسن.....	۱۰۸۱	۱۲۱	۸۴	۱۱۱	۱۳۱	۱۳۱	۱۴۱	۱۱۱
اهرم.....	۶۲۲۸	۵۳۳	۵۰۸	۶۴۱	۷۹۰	۸۰۹	۶۳۸	۴۳۵
برازجان.....	۴۷۴۹۲	۴۰۷۶	۳۵۹۱	۴۶۱۱	۶۵۹۰	۶۲۴۰	۴۷۰۵	۳۵۲۹
بردخون.....	۲۱۶۳	۲۰۱	۱۶۴	۲۴۱	۳۲۷	۲۷۱	۲۴۶	۱۶۷
بندر دیلم.....	۱۰۴۸۸	۸۳۸	۸۶۲	۹۱۲	۱۳۰۲	۱۳۳۷	۱۱۳۸	۹۳۸
بندر ریگ.....	۲۷۰۸	۲۱۶	۲۳۵	۲۳۰	۳۲۵	۳۳۵	۲۶۴	۲۲۹
بندر کنگان.....	۱۲۳۹۳	۱۲۳۳	۱۱۹۴	۱۲۹۵	۱۶۳۸	۱۵۰۱	۱۳۸۳	۱۰۷۰



## ۲- جمعیت شهرهای کشور به تفکیک سن و جنس بر حسب استان - ۱۳۸۵ (دنباله)

شهر	مرد							۷۵ ساله و بیش تر
	۴۰ - ۴۴ ساله	۴۵ - ۴۹ ساله	۵۰ - ۵۴ ساله	۵۵ - ۵۹ ساله	۶۰ - ۶۴ ساله	۶۵ - ۶۹ ساله	۷۰ - ۷۴ ساله	
استان ایلام.....	۸۷۴۱	۷۹۷۶	۶۰۱۱	۳۹۹۸	۲۲۹۷	۲۳۰۵	۲۰۳۰	۳۱۰۰
آبدانان.....	۴۳۱	۵۳۲	۳۶۰	۳۱۵	۱۵۸	۱۸۶	۱۶۰	۱۸۲
آسمان آباد.....	۸۴	۱۳۵	۱۴۹	۴۴	۲۵	۴۷	۵۰	۸۶
ارکواز.....	۳۱۱	۲۶۷	۲۴۶	۱۵۵	۹۵	۹۲	۹۴	۱۲۲
ایلام.....	۴۶۰۱	۳۹۹۶	۲۹۸۱	۱۹۸۸	۱۱۲۷	۱۰۳۹	۹۴۰	۱۳۵۶
ایوان.....	۸۳۷	۷۷۹	۵۳۹	۳۲۴	۱۹۶	۱۷۳	۱۷۵	۳۹۹
بدره.....	۱۰۶	۸۶	۸۳	۶۶	۲۰	۴۶	۲۶	۵۶
پهله.....	۷۵	۷۹	۷۵	۶۵	۲۶	۴۷	۳۳	۲۸
توحید.....	۲۹	۱۲	۶	۵	۲	۲	۳	۵
چوار.....	۱۴۵	۱۲۳	۹۱	۷۸	۵۶	۴۰	۲۵	۷۲
دره شهر.....	۵۶۱	۵۴۱	۲۹۶	۲۱۰	۱۲۵	۱۴۶	۱۰۶	۱۵۷
دهلران.....	۶۳۵	۵۹۳	۵۰۵	۳۲۳	۲۰۰	۱۹۳	۱۴۴	۲۴۳
زرنه.....	۶۳	۵۸	۶۸	۴۵	۲۱	۲۹	۲۶	۴۳
سرابله.....	۲۹۹	۲۵۲	۱۹۹	۷۳	۳۶	۴۴	۴۵	۶۹
صالح آباد.....	۴۵	۲۴	۴۰	۲۹	۲۸	۱۱	۱۱	۳۲
لومار.....	۵۰	۷۲	۴۲	۳۲	۱۵	۲۲	۲۱	۲۰
مورموری.....	۶۲	۸۳	۶۳	۳۲	۳۲	۲۰	۲۴	۳۶
موسیان.....	۷۰	۶۵	۴۲	۱۶	۱۸	۲۲	۱۵	۳۴
مهران.....	۲۷۶	۲۳۳	۱۸۳	۱۷۱	۱۰۲	۱۱۹	۱۱۰	۱۳۱
میمه.....	۶۱	۴۶	۴۳	۲۷	۱۵	۲۷	۲۲	۲۹
استان بوشهر.....	۱۵۷۷۴	۱۴۰۷۰	۱۱۱۸۰	۶۳۴۱	۳۷۸۸	۳۸۸۷	۳۱۲۶	۳۸۲۰
آب پخش.....	۳۵۶	۲۹۶	۲۵۹	۱۶۷	۱۱۱	۱۳۸	۱۳۱	۱۴۴
آبدان.....	۱۰۳	۱۳۲	۸۹	۴۸	۴۶	۴۸	۳۵	۴۱
امام حسن.....	۴۵	۳۲	۲۱	۱۱	۱۴	۱۲	۱۸	۱۷
اهر.....	۳۵۲	۳۱۰	۲۷۰	۱۳۲	۹۲	۹۲	۷۱	۱۱۸
برازجان.....	۲۶۳۵	۲۴۸۴	۱۹۰۶	۱۰۴۲	۷۷۷	۷۲۲	۵۸۰	۶۶۹
بردخون.....	۷۸	۱۲۳	۵۶	۲۹	۲۳	۳۴	۱۷	۳۴
بندر دیلم.....	۶۶۱	۴۶۲	۳۳۹	۲۲۸	۱۵۵	۱۸۲	۱۴۲	۱۴۵
بندر ریگ.....	۱۷۸	۱۱۷	۹۰	۷۷	۳۴	۵۵	۳۹	۵۶
بندر کنگان.....	۶۰۸	۴۹۱	۳۴۴	۲۳۹	۱۴۰	۱۲۲	۱۰۰	۱۳۴



۲- جمعیت شهرهای کشور به تفکیک سن و جنس بر حسب استان - ۱۳۸۵ (دنباله)

شهر	جمع	زن						
		۰ - ۴ ساله	۵ - ۹ ساله	۱۰ - ۱۴ ساله	۱۵ - ۱۹ ساله	۲۰ - ۲۴ ساله	۲۵ - ۲۹ ساله	۳۰ - ۳۴ ساله
استان ایلام.....	۱۶۲۵۶۴	۱۲۴۰۹	۱۱۵۷۵	۱۶۳۴۷	۲۳۵۳۷	۲۲۵۰۱	۱۷۴۶۰	۱۳۴۵۹
آبدانان.....	۱۰۷۲۲	۸۶۶	۸۲۲	۱۱۵۲	۱۵۴۵	۱۲۱۱	۱۱۹۳	۹۹۱
آسمان آباد.....	۲۹۰۶	۲۰۷	۱۹۶	۳۱۳	۵۲۲	۴۰۸	۲۷۲	۱۸۴
ارکواز.....	۶۹۵۲	۵۵۴	۵۵۰	۷۶۴	۱۰۳۰	۹۵۵	۷۶۰	۵۴۶
ایلام.....	۷۸۶۸۸	۵۸۵۵	۵۵۹۱	۷۵۵۱	۱۱۱۸۰	۱۱۸۵۱	۸۳۸۱	۶۳۲۹
ایوان.....	۱۳۹۸۱	۹۹۸	۹۴۱	۱۳۱۱	۲۰۷۸	۱۷۲۸	۱۴۵۴	۱۲۳۰
بدره.....	۱۸۹۶	۱۳۵	۱۳۰	۱۵۸	۲۵۳	۲۱۶	۲۲۲	۱۷۴
پهله.....	۲۲۱۲	۱۷۰	۱۵۱	۲۷۷	۳۷۷	۲۶۰	۲۳۷	۱۴۶
توحید.....	۳۱۳	۳۱	۳۱	۳۷	۴۰	۳۰	۲۵	۳۹
چوار.....	۲۷۹۵	۲۱۸	۱۹۷	۲۸۹	۴۰۴	۴۲۱	۲۹۱	۲۰۲
دره شهر.....	۹۰۶۱	۷۱۷	۶۸۱	۱۰۱۶	۱۲۵۶	۱۰۸۲	۹۵۲	۸۳۳
دهلران.....	۱۳۹۸۰	۱۰۵۸	۹۱۶	۱۴۶۸	۲۰۶۹	۱۸۷۷	۱۵۸۸	۱۲۱۲
زرنه.....	۱۴۴۹	۱۱۹	۷۲	۱۵۶	۱۹۰	۲۰۸	۱۴۶	۱۱۸
سرابله.....	۴۷۴۹	۴۱۲	۴۰۸	۵۳۰	۶۹۴	۵۴۵	۵۳۴	۴۳۳
صالح آباد.....	۹۲۱	۷۱	۶۰	۹۱	۱۴۲	۱۴۰	۹۵	۶۳
لومار.....	۱۳۵۳	۹۹	۱۰۹	۱۶۳	۲۰۲	۱۷۳	۱۳۷	۱۰۷
مورموری.....	۱۷۶۵	۱۵۱	۱۰۹	۲۱۰	۲۸۴	۲۳۵	۱۸۴	۱۲۶
موسیان.....	۱۲۹۷	۱۱۴	۹۱	۱۴۵	۱۹۸	۱۵۱	۱۴۲	۱۱۲
مهران.....	۶۴۱۸	۵۸۰	۴۵۷	۵۹۴	۸۶۷	۸۷۱	۷۴۳	۵۴۴
میمه.....	۱۱۰۶	۵۴	۶۳	۱۲۲	۲۰۶	۱۳۹	۱۰۴	۷۰
استان بوشهر.....	۲۷۶۷۹۶	۲۴۵۹۵	۲۲۰۹۸	۲۶۱۸۵	۳۶۱۰۸	۳۷۹۹۷	۳۰۵۷۹	۲۲۱۵۵
آب پخش.....	۷۷۵۲	۶۸۲	۵۴۸	۷۸۲	۱۰۶۸	۱۰۴۰	۸۱۱	۶۰۸
آبدان.....	۳۰۵۶	۲۸۸	۲۸۹	۳۲۲	۴۴۷	۳۷۶	۳۱۶	۲۷۹
امام حسن.....	۱۱۱۱	۱۲۱	۹۱	۹۷	۱۲۲	۱۴۶	۱۱۳	۱۱۵
اهرم.....	۶۱۱۱	۵۴۴	۴۵۰	۶۶۲	۸۴۹	۷۶۳	۵۷۰	۴۳۱
برازجان.....	۴۵۵۸۰	۳۸۱۸	۳۵۴۸	۴۳۳۵	۶۱۷۰	۶۰۸۱	۴۶۷۴	۳۵۱۴
بردخون.....	۲۱۴۳	۱۸۸	۱۷۰	۲۵۷	۳۲۹	۲۸۷	۲۱۸	۱۴۲
بندر دیلم.....	۹۴۸۱	۸۲۱	۷۷۹	۸۹۸	۱۱۶۱	۱۱۷۱	۹۷۵	۷۸۶
بندر ریگ.....	۲۵۶۱	۱۸۷	۱۸۵	۲۰۶	۳۰۴	۳۱۶	۲۷۵	۱۹۰
بندر کنگان.....	۱۱۶۲۴	۱۲۴۸	۱۰۶۴	۱۲۴۵	۱۵۷۴	۱۵۳۳	۱۲۸۲	۹۲۸



## ۲- جمعیت شهرهای کشور به تفکیک سن و جنس بر حسب استان - ۱۳۸۵ (دنباله)

شهر	زن							۷۵ ساله و بیش تر
	۴۰ - ۴۴ ساله	۴۵ - ۴۹ ساله	۵۰ - ۵۴ ساله	۵۵ - ۵۹ ساله	۶۰ - ۶۴ ساله	۶۵ - ۶۹ ساله	۷۰ - ۷۴ ساله	
استان ایلام.....	۸۲۶۰	۶۹۴۷	۵۲۵۹	۴۳۰۲	۲۴۴۰	۱۸۵۴	۱۶۵۷	۲۲۴۹
آبدانان.....	۴۹۰	۴۶۲	۳۳۸	۳۰۰	۱۶۶	۱۴۲	۹۶	۱۵۵
آسمان آباد.....	۱۲۰	۱۱۴	۱۳۲	۸۸	۳۷	۳۶	۳۱	۵۵
ارکواز.....	۲۸۴	۲۷۳	۲۲۸	۲۲۳	۱۰۱	۶۶	۵۶	۶۳
ایلام.....	۴۱۹۱	۳۳۷۱	۲۴۵۲	۱۹۹۳	۱۱۲۷	۸۴۶	۸۰۲	۱۰۷۶
ایوان.....	۷۹۷	۶۸۲	۴۹۱	۳۹۵	۲۵۰	۱۷۴	۱۴۶	۲۱۳
بدره.....	۱۰۰	۱۰۳	۵۰	۶۸	۵۱	۲۴	۲۹	۳۱
پهله.....	۹۳	۹۹	۸۱	۷۲	۳۴	۳۱	۱۹	۲۹
توحید.....	۹	۱۰	۹	۳	۳	۱	۲	۶
چوار.....	۱۴۴	۱۲۶	۹۴	۷۲	۵۳	۳۹	۲۹	۴۲
دره شهر.....	۴۵۶	۴۰۷	۲۷۵	۲۰۰	۱۱۳	۹۵	۸۴	۱۱۶
دهلران.....	۶۶۸	۵۳۷	۴۶۶	۳۷۶	۲۲۲	۱۷۲	۱۶۸	۱۵۸
زرنه.....	۷۶	۵۷	۵۹	۴۳	۴۰	۲۱	۱۳	۳۰
سرابله.....	۲۴۵	۱۷۹	۱۳۶	۸۲	۳۶	۳۳	۳۴	۶۳
صالح آباد.....	۳۶	۴۸	۳۶	۳۰	۱۹	۱۵	۱۱	۱۷
لومار.....	۵۹	۶۶	۴۹	۳۵	۱۸	۱۱	۱۳	۲۵
مورموری.....	۸۳	۷۴	۵۸	۴۵	۲۳	۲۳	۲۰	۳۳
موسیان.....	۵۱	۵۰	۵۳	۳۳	۲۱	۱۷	۱۵	۲۳
مهران.....	۳۰۶	۲۳۸	۲۰۷	۲۰۷	۱۰۹	۸۲	۷۵	۸۹
میمه.....	۵۲	۵۱	۴۵	۳۷	۱۷	۲۶	۱۴	۲۵
استان بوشهر.....	۱۴۵۱۴	۱۲۲۸۹	۱۰۲۸۳	۷۱۳۸	۴۰۹۶	۳۵۱۵	۲۸۵۰	۳۶۹۵
آب پخش.....	۳۶۵	۳۳۰	۳۰۶	۲۲۲	۱۴۲	۱۳۶	۹۷	۱۰۷
آبدان.....	۱۳۸	۱۵۲	۱۰۰	۵۶	۳۷	۳۹	۱۶	۳۶
امام حسن.....	۵۰	۳۶	۱۷	۴۲	۳۰	۱۹	۱۸	۱۹
اهرم.....	۳۶۲	۲۹۷	۲۱۸	۱۷۲	۹۹	۹۱	۸۱	۱۰۲
برازجان.....	۲۶۱۶	۲۰۹۴	۱۸۴۸	۱۲۴۰	۸۰۲	۶۶۱	۴۸۲	۶۴۵
بردخون.....	۱۰۰	۹۶	۸۸	۴۷	۲۱	۲۷	۱۸	۳۳
بندر دیلم.....	۴۸۹	۳۸۹	۳۳۵	۲۹۲	۱۹۳	۱۶۴	۱۲۶	۱۵۱
بندر ریگ.....	۱۵۵	۱۰۴	۹۰	۹۲	۴۱	۷۰	۴۰	۶۶
بندر کنگان.....	۵۰۳	۴۵۱	۳۳۶	۲۴۰	۱۴۶	۱۳۴	۷۴	۱۱۴



۲- جمعیت شهرهای کشور به تفکیک سن و جنس بر حسب استان - ۱۳۸۵ (دنباله)

شهر	جمع	مرد و زن							
		۰ - ۴ ساله	۵ - ۹ ساله	۱۰ - ۱۴ ساله	۱۵ - ۱۹ ساله	۲۰ - ۲۴ ساله	۲۵ - ۲۹ ساله	۳۰ - ۳۴ ساله	۳۵ - ۳۹ ساله
بندر گناوه.....	۵۹۵۸۳	۵۵۲۸	۴۹۳۶	۵۶۴۷	۷۶۴۵	۷۲۹۵	۶۶۱۱	۵۱۰۷	۴۲۰۷
بندر دیر.....	۱۸۵۲۵	۱۵۲۶	۱۵۱۶	۱۹۵۴	۲۶۲۳	۲۵۰۱	۱۹۹۰	۱۴۳۲	۱۲۵۳
بنک.....	۸۷۸۱	۸۱۴	۸۱۰	۹۸۲	۱۲۵۱	۱۱۵۳	۹۳۶	۶۶۷	۴۹۱
بوشهر.....	۱۶۹۹۶۶	۱۴۱۵۳	۱۲۳۵۵	۱۳۱۷۲	۲۰۱۷۰	۲۸۶۲۰	۱۹۹۵۵	۱۴۱۲۰	۱۲۲۳۵
بوشهر ۱.....	۱۰۲۴۶۸	۷۹۵۸	۷۱۷۶	۸۱۳۵	۱۲۳۳۷	۱۵۴۱۴	۱۱۹۲۵	۸۲۹۱	۷۳۶۱
بوشهر ۲.....	۶۷۴۹۸	۶۱۹۵	۵۱۷۹	۵۰۳۷	۷۸۳۳	۱۳۲۰۶	۸۰۳۰	۵۸۲۹	۴۸۷۴
تنگ ارم.....	۳۰۷۷	۲۵۶	۲۲۲	۳۱۱	۵۳۲	۳۱۳	۲۵۰	۲۱۸	۲۰۴
جم.....	۱۱۰۷۴	۱۱۹۹	۹۵۳	۱۰۴۶	۱۳۱۵	۱۱۸۴	۱۴۵۸	۱۲۵۱	۹۸۹
چغادک.....	۱۶۴۹۵	۱۷۱۳	۱۵۱۷	۱۷۶۲	۲۲۵۹	۲۱۳۹	۱۷۳۰	۱۳۰۷	۱۰۴۲
خارک.....	۸۸۰۲	۷۲۶	۵۷۴	۵۵۲	۸۹۸	۱۷۷۴	۱۲۸۷	۸۸۹	۶۳۸
خورموج.....	۳۲۲۵۵	۲۷۱۰	۲۵۶۵	۳۳۸۰	۴۸۴۸	۴۰۳۷	۳۰۶۱	۲۴۰۳	۲۱۶۹
دالکی.....	۷۸۶۶	۸۳۳	۸۴۹	۸۶۱	۱۰۷۰	۸۹۷	۷۱۲	۴۷۵	۴۷۰
دلوار.....	۳۲۵۶	۲۷۴	۲۵۵	۳۰۷	۴۴۸	۴۱۰	۳۵۷	۲۸۵	۲۰۷
ریز.....	۱۸۰۸	۱۹۲	۱۷۸	۱۸۷	۲۴۳	۲۰۶	۱۷۸	۱۹۲	۱۱۳
سعدآباد.....	۷۳۷۴	۵۶۰	۵۷۳	۷۷۳	۱۰۶۶	۸۹۰	۷۵۲	۵۳۲	۴۴۴
شبانکاره.....	۶۹۸۳	۶۲۸	۴۶۶	۵۹۸	۹۶۷	۱۰۴۰	۸۴۵	۵۸۵	۴۵۵
طاهری.....	۳۵۱۳	۳۸۱	۳۱۴	۳۹۱	۴۷۶	۴۷۴	۳۹۰	۲۷۵	۲۰۷
عسلویه.....	۴۷۷۹	۴۵۳	۳۶۸	۴۴۴	۵۸۱	۷۹۰	۷۳۹	۴۵۸	۲۷۴
کاکي.....	۹۸۹۷	۸۴۰	۷۴۴	۱۰۸۱	۱۴۶۲	۱۳۴۲	۱۰۰۵	۷۱۲	۵۷۵
کلمه.....	۱۹۳۷	۱۷۳	۱۴۵	۲۱۶	۲۸۱	۲۳۴	۱۶۶	۱۳۸	۱۲۹
نخل تقی.....	۷۸۲۱	۶۰۰	۵۲۶	۷۰۹	۹۸۹	۱۴۰۶	۱۱۳۲	۷۰۶	۴۸۵
وحدتیه.....	۱۱۰۲۶	۸۷۳	۸۱۸	۱۰۶۱	۱۶۴۲	۱۶۲۵	۱۱۴۵	۷۸۲	۶۲۹
استان تهران.....	۱۲۲۶۰۴۳۱	۸۱۳۸۸۹	۸۳۰۷۷۳	۹۲۰۸۸۱	۱۲۶۲۵۹۵	۱۵۸۵۱۳۶	۱۳۹۶۹۷۸	۱۰۶۵۶۲۶	۹۸۱۰۷۹
آبسر.....	۹۹۵۴	۸۹۲	۱۰۱۰	۱۱۰۳	۱۲۰۹	۱۱۰۸	۹۴۱	۷۳۲	۶۶۴
آبعلی.....	۲۶۴۱	۲۶۵	۲۳۲	۲۱۰	۳۰۸	۳۲۸	۲۷۴	۲۳۷	۲۱۰
ارجمند.....	۱۷۰۰	۷۸	۱۱۴	۱۳۶	۲۰۳	۲۰۳	۱۶۹	۱۱۷	۱۰۱
اسلامشهر.....	۳۵۷۳۸۹	۲۷۵۰۰	۲۵۷۴۸	۲۹۰۱۲	۴۱۹۴۲	۵۰۰۵۷	۴۴۲۹۳	۳۲۴۱۶	۲۵۷۰۰
اسلام شهر ۱.....	۱۲۱۹۶۵	۸۳۷۶	۷۷۸۷	۹۰۴۰	۱۴۲۴۱	۱۷۹۵۳	۱۵۴۵۲	۱۰۶۳۷	۸۱۴۰
اسلام شهر ۲.....	۱۸۷۷۱۷	۱۵۸۹۹	۱۴۴۴۷	۱۵۸۶۶	۲۱۹۱۲	۲۵۹۱۵	۲۳۷۵۷	۱۷۷۷۵	۱۳۳۹۶
اسلام شهر ۳.....	۴۷۷۰۷	۳۲۲۵	۳۵۱۴	۴۱۰۶	۵۷۸۹	۶۱۸۹	۵۰۸۴	۴۰۰۴	۴۱۶۴



## ۲- جمعیت شهرهای کشور به تفکیک سن و جنس بر حسب استان - ۱۳۸۵ (دنباله)

شهر	مرد و زن						
	۴۴-۴۰ ساله	۴۹-۴۵ ساله	۵۴-۵۰ ساله	۵۹-۵۵ ساله	۶۴-۶۰ ساله	۶۹-۶۵ ساله	۷۴-۷۰ ساله و بیش تر
بندر گناوه.....	۲۹۷۱	۲۵۳۳	۲۱۴۷	۱۵۶۷	۸۷۸	۹۴۲	۷۱۶
بندر دیر.....	۸۳۲	۹۲۶	۶۸۵	۴۰۹	۲۱۹	۲۴۸	۱۵۲
بنک.....	۳۴۲	۳۹۳	۲۸۷	۱۹۹	۱۴۶	۱۲۲	۷۶
بوشهر.....	۹۸۳۰	۸۳۶۱	۶۶۱۱	۳۸۵۰	۱۹۲۷	۱۶۰۷	۱۳۸۳
بوشهر ۱.....	۶۲۴۱	۵۴۱۵	۴۴۲۰	۲۸۰۹	۱۴۹۱	۱۲۴۱	۱۰۵۲
بوشهر ۲.....	۳۵۸۹	۲۹۴۶	۲۱۹۱	۱۰۴۱	۴۳۶	۳۶۶	۳۳۱
تنگ ارم.....	۱۳۰	۱۳۵	۱۳۷	۱۱۵	۴۰	۵۹	۷۰
جم.....	۵۸۵	۴۲۱	۲۰۶	۱۵۸	۷۸	۷۸	۸۴
چغادک.....	۷۳۹	۶۴۷	۵۷۱	۳۱۴	۲۱۶	۱۹۲	۱۷۷
خارک.....	۴۳۷	۳۵۲	۲۵۸	۱۷۶	۸۲	۶۴	۴۲
خورموج.....	۱۶۹۵	۱۴۶۹	۱۳۰۰	۷۷۲	۴۶۳	۴۱۱	۳۸۹
دالکی.....	۳۸۳	۲۹۳	۲۸۸	۲۱۰	۱۴۳	۱۱۷	۱۰۷
دلوار.....	۱۷۹	۱۴۷	۱۵۸	۶۶	۳۱	۳۸	۴۷
ریز.....	۸۱	۶۵	۵۷	۲۴	۳۲	۲۰	۱۵
سعدآباد.....	۳۹۰	۳۱۴	۲۸۵	۲۲۲	۱۵۳	۱۳۲	۱۲۲
شبانکاره.....	۲۸۳	۲۵۱	۲۶۰	۱۹۱	۱۱۱	۱۲۴	۸۷
طاهری.....	۱۲۳	۱۴۸	۱۰۷	۷۶	۲۶	۳۸	۳۹
عسلویه.....	۱۷۶	۱۴۱	۱۴۵	۷۴	۴۱	۳۰	۲۶
کاکي.....	۳۶۸	۴۹۲	۴۵۵	۲۱۶	۱۲۴	۱۵۲	۱۴۰
کلمه.....	۱۱۳	۸۲	۸۷	۴۴	۲۲	۳۳	۲۸
نخل تقی.....	۳۴۹	۳۰۹	۲۳۵	۱۳۱	۸۱	۵۳	۵۰
وحدتیه.....	۴۸۸	۴۸۴	۴۷۲	۲۸۹	۱۶۸	۱۹۶	۱۴۱
استان تهران.....	۸۴۴۲۰۷	۷۱۰۱۲۸	۵۵۶۷۱۳	۳۸۷۷۲۰	۲۸۹۲۱۸	۲۲۰۸۹۷	۱۸۱۹۱۴
آبسر.....	۵۸۵	۴۳۶	۳۵۹	۲۳۷	۲۱۹	۱۵۹	۱۵۹
آبعلی.....	۱۶۳	۱۱۰	۶۷	۶۶	۵۶	۵۱	۳۷
ارجمند.....	۱۱۲	۹۰	۸۹	۶۷	۷۲	۳۷	۴۷
اسلامشهر.....	۲۰۵۶۳	۱۸۱۶۴	۱۴۶۵۴	۹۲۴۰	۶۳۳۱	۴۴۳۵	۳۴۸۴
اسلام شهر ۱.....	۶۴۸۶	۶۳۹۰	۶۰۱۲	۴۰۲۰	۲۷۳۸	۱۸۳۸	۱۳۱۷
اسلام شهر ۲.....	۱۰۳۴۶	۸۷۲۶	۶۶۴۴	۴۱۸۸	۲۹۵۱	۲۱۵۴	۱۷۹۰
اسلام شهر ۳.....	۳۷۳۱	۳۰۴۸	۱۹۹۸	۱۰۳۲	۶۴۲	۴۴۳	۳۷۷



۲- جمعیت شهرهای کشور به تفکیک سن و جنس بر حسب استان - ۱۳۸۵ (دنباله)

شهر	جمع	مرد						
		۴-۰ ساله	۵-۹ ساله	۱۰-۱۴ ساله	۱۵-۱۹ ساله	۲۰-۲۴ ساله	۲۵-۲۹ ساله	۳۰-۳۴ ساله
بندر گناوه.....	۳۰۰۹۵	۲۸۶۳	۲۵۳۹	۲۸۴۳	۳۷۷۵	۳۶۸۷	۳۴۰۱	۲۶۱۶
بندر دیر.....	۹۵۸۷	۸۰۲	۸۰۰	۹۷۹	۱۳۷۱	۱۳۰۱	۱۰۷۹	۷۴۷
بنک.....	۴۴۰۴	۴۵۰	۳۹۳	۴۹۶	۶۳۰	۵۶۹	۴۶۰	۳۴۶
بوشهر.....	۹۰۳۹۱	۷۱۷۵	۶۳۲۳	۶۷۱۰	۱۰۷۵۱	۱۶۲۷۸	۱۰۱۴۶	۷۵۴۳
بوشهر ۱.....	۵۳۱۸۸	۴۰۶۰	۳۶۷۰	۴۱۱۲	۶۵۰۵	۷۹۷۰	۶۰۱۳	۴۴۲۷
بوشهر ۲.....	۳۷۲۰۳	۳۱۱۵	۲۶۵۳	۲۵۹۸	۴۲۴۶	۸۳۰۸	۴۱۳۳	۳۱۱۶
تنگ ارم.....	۱۴۰۶	۱۴۴	۱۰۸	۱۴۹	۲۰۳	۱۳۱	۱۰۷	۱۰۴
جم.....	۵۹۱۱	۶۱۸	۵۰۳	۵۷۸	۷۳۵	۵۳۹	۶۷۲	۶۸۵
چغادک.....	۸۴۲۷	۸۸۸	۷۶۳	۸۸۹	۱۱۵۱	۱۱۰۵	۸۷۸	۶۷۳
خارک.....	۵۵۴۲	۳۵۷	۲۹۸	۲۸۲	۵۴۸	۱۳۰۸	۸۵۵	۵۹۴
خورموج.....	۱۶۳۲۳	۱۴۴۶	۱۲۹۵	۱۷۳۰	۲۵۲۲	۲۰۰۸	۱۴۹۹	۱۱۸۲
دالکی.....	۳۹۱۶	۴۳۸	۴۴۵	۴۵۶	۵۳۶	۴۳۰	۳۳۵	۲۱۹
دلوار.....	۱۶۶۷	۱۵۳	۱۱۶	۱۵۳	۲۳۰	۲۱۴	۱۹۲	۱۴۹
ریز.....	۸۶۴	۹۴	۸۷	۹۳	۱۱۰	۸۵	۸۵	۹۹
سعدآباد.....	۳۷۲۲	۲۸۱	۲۹۱	۴۱۹	۵۹۳	۴۵۲	۳۶۹	۲۵۹
شبانکاره.....	۳۶۱۹	۳۱۳	۲۳۰	۳۱۲	۵۰۸	۵۵۱	۴۶۷	۳۲۲
طاهری.....	۱۷۴۰	۱۸۸	۱۵۷	۱۷۸	۲۴۲	۲۱۶	۲۱۰	۱۵۵
عسلویه.....	۲۹۹۵	۲۴۶	۱۹۶	۲۳۱	۳۳۱	۵۲۰	۵۳۸	۳۴۰
کاکي.....	۵۰۲۵	۴۲۴	۴۰۹	۵۴۱	۷۸۹	۶۸۴	۴۸۱	۳۷۳
کلمه.....	۹۷۷	۱۰۴	۸۰	۱۰۸	۱۵۶	۱۰۷	۸۴	۵۹
نخل تقی.....	۵۲۴۵	۲۹۹	۲۶۰	۳۸۲	۶۴۷	۱۰۳۴	۸۸۸	۵۲۸
وحدتیه.....	۵۵۸۵	۴۵۱	۴۱۷	۵۲۴	۸۵۴	۸۲۷	۶۰۸	۳۷۹
استان تهران.....	۶۲۸۰۷۹۶	۴۱۷۵۶۴	۴۲۵۵۰۹	۴۷۲۷۷۷	۶۴۶۲۷۹	۷۹۳۰۵۳	۷۱۳۲۴۵	۵۵۳۹۹۹
آبسر.....	۵۳۲۴	۴۶۵	۵۳۱	۵۹۸	۶۵۶	۶۱۰	۴۹۱	۳۶۶
آبعلی.....	۱۴۳۸	۱۲۴	۱۲۵	۱۰۲	۱۷۹	۱۸۸	۱۴۰	۱۵۴
ارجمند.....	۹۰۴	۴۲	۶۵	۶۶	۱۱۸	۱۲۴	۷۹	۶۴
اسلامشهر.....	۱۸۴۲۵۲	۱۴۱۷۶	۱۳۱۵۹	۱۴۹۲۵	۲۱۲۹۵	۲۴۱۲۲	۲۳۳۳۹	۱۷۶۸۷
اسلام شهر ۱.....	۶۲۷۹۴	۴۲۹۷	۳۹۴۱	۴۵۷۶	۷۲۵۰	۸۷۷۸	۸۲۸۸	۵۸۱۵
اسلام شهر ۲.....	۹۶۹۰۲	۸۲۰۳	۷۳۸۱	۸۲۲۸	۱۱۱۰۸	۱۲۲۳۶	۱۲۴۷۰	۹۹۱۷
اسلام شهر ۳.....	۲۴۵۵۶	۱۶۷۶	۱۸۳۷	۲۱۲۱	۲۹۳۷	۳۱۰۸	۲۵۸۱	۱۹۵۵



## ۲- جمعیت شهرهای کشور به تفکیک سن و جنس بر حسب استان - ۱۳۸۵ (دنباله)

شهر	مرد							۷۵ ساله و بیش تر
	۴۰ - ۴۴ ساله	۴۵ - ۴۹ ساله	۵۰ - ۵۴ ساله	۵۵ - ۵۹ ساله	۶۰ - ۶۴ ساله	۶۵ - ۶۹ ساله	۷۰ - ۷۴ ساله	
بندر گناوه.....	۱۵۰۵	۱۳۱۷	۱۰۵۸	۶۷۶	۳۷۶	۴۹۲	۳۶۱	۴۱۵
بندر دیر.....	۴۲۸	۴۹۷	۳۱۸	۱۹۵	۹۶	۱۴۲	۸۴	۱۳۷
بنک.....	۱۶۲	۱۹۶	۱۳۹	۹۱	۷۰	۶۰	۵۲	۵۸
بوشهر.....	۵۱۷۷	۴۵۰۲	۳۷۲۱	۲۰۲۱	۹۹۳	۸۴۵	۶۵۷	۷۵۶
بوشهر ۱.....	۳۲۵۰	۲۸۶۴	۲۳۸۵	۱۴۶۳	۷۴۱	۶۵۷	۵۰۸	۵۸۵
بوشهر ۲.....	۱۹۲۷	۱۶۳۸	۱۳۳۶	۵۵۸	۲۵۲	۱۸۸	۱۴۹	۱۷۱
تنگ ارم.....	۵۹	۶۳	۵۵	۶۵	۲۱	۲۴	۳۳	۳۹
جم.....	۳۴۶	۲۸۵	۱۱۴	۸۱	۳۹	۴۲	۵۰	۳۵
چغادک.....	۳۹۱	۳۵۰	۲۷۳	۱۳۶	۹۹	۱۰۹	۹۶	۹۷
خارک.....	۲۸۰	۲۲۴	۱۷۳	۱۰۲	۴۷	۳۸	۲۲	۳۲
خورموج.....	۸۷۹	۷۶۸	۶۴۸	۳۱۷	۲۲۳	۲۲۴	۲۰۸	۳۱۱
دالکی.....	۱۹۴	۱۳۲	۱۴۱	۹۴	۶۳	۵۸	۵۸	۸۵
دلوار.....	۹۵	۷۴	۷۷	۲۰	۱۲	۲۲	۱۹	۲۶
ریز.....	۳۵	۳۲	۳۵	۱۰	۱۳	۹	۷	۱۵
سعدآباد.....	۱۷۴	۱۴۷	۱۳۲	۹۵	۷۳	۷۰	۷۱	۸۲
شبانکاره.....	۱۳۹	۱۲۴	۱۲۴	۷۷	۵۹	۶۵	۴۶	۵۰
طاهری.....	۶۱	۶۵	۶۸	۳۰	۱۰	۱۶	۲۰	۲۸
عسلویه.....	۱۲۷	۷۶	۸۸	۴۷	۲۳	۱۷	۱۶	۲۰
کاکي.....	۱۶۵	۲۷۶	۲۱۰	۸۳	۴۹	۹۰	۷۹	۹۸
کلمه.....	۵۶	۴۱	۳۸	۱۷	۹	۱۹	۱۵	۲۴
نخل تقی.....	۲۴۷	۲۱۱	۱۶۵	۸۲	۴۷	۳۳	۳۰	۳۷
وحدتیه.....	۲۳۸	۲۴۳	۲۲۹	۱۲۹	۷۴	۱۰۷	۶۹	۱۱۷
استان تهران.....	۴۳۱۹۶۲	۳۶۱۰۶۴	۲۸۶۸۷۱	۱۹۹۷۳۰	۱۵۱۴۱۲	۱۱۷۳۱۹	۹۶۷۶۷	۱۰۵۷۸۲
آبسرد.....	۳۲۴	۲۴۶	۱۸۷	۱۱۸	۱۲۶	۸۵	۹۹	۷۹
آبعلی.....	۸۳	۶۴	۳۷	۳۱	۲۶	۲۸	۲۱	۲۰
ارجمند.....	۴۹	۵۴	۴۱	۳۷	۳۸	۱۶	۲۳	۳۶
اسلامشهر.....	۱۰۳۶۸	۸۹۸۲	۷۵۵۹	۴۸۹۹	۳۶۲۲	۲۵۱۸	۱۸۸۲	
اسلام شهر ۱.....	۳۱۶۲	۲۹۰۵	۲۹۹۷	۲۱۲۱	۱۶۶۵	۱۰۸۱	۷۵۸	۷۴۱
اسلام شهر ۲.....	۵۲۹۶	۴۳۷۷	۳۴۲۱	۲۱۷۴	۱۶۰۹	۱۲۰۱	۹۳۶	۹۷۰
اسلام شهر ۳.....	۱۹۱۰	۱۷۰۰	۱۱۴۱	۶۰۴	۳۴۸	۲۳۶	۱۸۸	۱۵۴





۲- جمعیت شهرهای کشور به تفکیک سن و جنس بر حسب استان - ۱۳۸۵ (دنباله)

شهر	جمع	زن						
		۰ - ۴ ساله	۵ - ۹ ساله	۱۰ - ۱۴ ساله	۱۵ - ۱۹ ساله	۲۰ - ۲۴ ساله	۲۵ - ۲۹ ساله	۳۰ - ۳۴ ساله
بندر گناوه.....	۲۹۴۸۸	۲۶۶۵	۲۳۹۷	۲۸۰۴	۳۸۷۰	۳۶۰۸	۳۲۱۰	۲۴۹۱
بندر دیر.....	۸۹۳۸	۷۲۴	۷۱۶	۹۷۵	۱۲۵۲	۱۲۰۰	۹۱۱	۶۸۵
بنک.....	۴۳۷۷	۳۶۴	۴۱۷	۴۸۶	۶۲۱	۵۸۴	۴۷۶	۳۲۱
بوشهر.....	۷۹۵۷۵	۶۹۷۸	۶۰۳۲	۶۴۶۲	۹۴۱۹	۱۲۳۴۲	۹۸۰۹	۶۵۷۷
بوشهر ۱.....	۴۹۲۸۰	۳۸۹۸	۳۵۰۶	۴۰۲۳	۵۸۳۲	۷۴۴۴	۵۹۱۲	۳۸۶۴
بوشهر ۲.....	۳۰۲۹۵	۳۰۸۰	۲۵۲۶	۲۴۳۹	۳۵۸۷	۴۸۹۸	۳۸۹۷	۲۷۱۳
تنگ ارم.....	۱۶۷۱	۱۱۲	۱۱۴	۱۶۲	۳۲۹	۱۸۲	۱۴۳	۱۱۴
جم.....	۵۱۶۳	۵۸۱	۴۵۰	۴۶۸	۵۸۰	۶۴۵	۷۸۶	۵۶۶
چغادک.....	۸۰۶۸	۸۲۵	۷۵۴	۸۷۳	۱۱۰۸	۱۰۳۴	۸۵۲	۶۳۴
خارک.....	۳۲۶۰	۳۶۹	۲۷۶	۲۷۰	۳۵۰	۴۶۶	۴۳۲	۲۹۵
خورموج.....	۱۵۹۳۲	۱۲۶۴	۱۲۷۰	۱۶۵۰	۲۳۲۶	۲۰۲۹	۱۵۶۲	۱۲۲۱
دالکی.....	۳۹۵۰	۳۹۵	۴۰۴	۴۰۵	۵۳۴	۴۶۷	۳۷۷	۲۵۶
دلوار.....	۱۵۸۹	۱۲۱	۱۳۹	۱۵۴	۲۱۸	۱۹۶	۱۶۵	۱۳۶
ریز.....	۹۴۴	۹۸	۹۱	۹۴	۱۳۳	۱۲۱	۹۳	۹۳
سعدآباد.....	۳۶۵۲	۲۷۹	۲۸۲	۳۵۴	۴۷۳	۴۳۸	۳۸۳	۲۷۳
شبانکاره.....	۳۳۶۴	۳۱۵	۲۳۶	۲۸۶	۴۵۹	۴۸۹	۳۷۸	۲۶۳
طاهری.....	۱۷۷۳	۱۹۳	۱۵۷	۲۱۳	۲۳۴	۲۵۸	۱۸۰	۱۲۰
عسلویه.....	۱۷۸۴	۲۰۷	۱۷۲	۲۱۳	۲۵۰	۲۷۰	۲۰۱	۱۱۸
کاکي.....	۴۸۷۲	۴۱۶	۳۳۵	۵۴۰	۶۷۳	۶۵۸	۵۲۴	۳۳۹
کلمه.....	۹۶۰	۶۹	۶۵	۱۰۸	۱۲۵	۱۲۷	۸۲	۷۹
نخل تقی.....	۲۵۷۶	۳۰۱	۲۶۶	۳۲۷	۳۴۲	۳۷۲	۲۴۴	۱۷۸
وحدتیه.....	۵۴۴۱	۴۲۲	۴۰۱	۵۳۷	۷۸۸	۷۹۸	۵۳۷	۴۰۳
استان تهران.....	۵۹۷۹۶۳۵	۳۹۶۳۲۵	۴۰۵۲۶۴	۴۴۸۱۰۴	۶۱۶۳۱۶	۷۹۲۰۸۳	۶۸۳۷۳۳	۵۱۱۶۲۷
آبسر.....	۴۶۳۰	۴۲۷	۴۷۹	۵۰۵	۵۵۳	۴۹۸	۴۵۰	۳۶۶
آبعلی.....	۱۲۰۳	۱۴۱	۱۰۷	۱۰۸	۱۲۹	۱۴۰	۱۳۴	۸۳
ارجمند.....	۷۹۶	۳۶	۴۹	۷۰	۸۵	۷۹	۹۰	۵۳
اسلامشهر.....	۱۷۳۱۳۷	۱۳۳۲۴	۱۲۵۸۹	۱۴۰۸۷	۲۰۶۴۷	۲۵۹۳۵	۲۰۹۵۴	۱۴۷۲۹
اسلام شهر ۱.....	۵۹۱۷۱	۴۰۷۹	۳۸۴۶	۴۴۶۴	۶۹۹۱	۹۱۷۵	۷۱۶۴	۴۸۲۲
اسلام شهر ۲.....	۹۰۸۱۵	۷۶۹۶	۷۰۶۶	۷۶۳۸	۱۰۸۰۴	۱۳۶۷۹	۱۱۲۸۷	۷۸۵۸
اسلام شهر ۳.....	۲۳۱۵۱	۱۵۴۹	۱۶۷۷	۱۹۸۵	۲۸۵۲	۳۰۸۱	۲۵۰۳	۲۰۴۹



## ۲- جمعیت شهرهای کشور به تفکیک سن و جنس بر حسب استان - ۱۳۸۵ (دنباله)

شهر	زن							۷۵ ساله و بیش تر
	۴۰ - ۴۴ ساله	۴۵ - ۴۹ ساله	۵۰ - ۵۴ ساله	۵۵ - ۵۹ ساله	۶۰ - ۶۴ ساله	۶۵ - ۶۹ ساله	۷۰ - ۷۴ ساله	
بندر گناوه.....	۱۴۶۶	۱۲۱۶	۱۰۸۹	۸۹۱	۵۰۲	۴۵۰	۳۵۵	۴۳۸
بندر دیر.....	۴۰۴	۴۲۹	۳۶۷	۲۱۴	۱۲۳	۱۰۶	۶۸	۱۲۲
بنک.....	۱۸۰	۱۹۷	۱۴۸	۱۰۸	۷۶	۶۲	۲۴	۵۴
بوشهر.....	۴۶۵۳	۳۸۵۹	۲۸۹۰	۱۸۲۹	۹۳۴	۷۶۲	۷۲۶	۸۶۱
بوشهر ۱.....	۲۹۹۱	۲۵۵۱	۲۰۳۵	۱۳۴۶	۷۵۰	۵۸۴	۵۴۴	۶۱۷
بوشهر ۲.....	۱۶۶۲	۱۳۰۸	۸۵۵	۴۸۳	۱۸۴	۱۷۸	۱۸۲	۲۴۴
تنگ ارم.....	۷۱	۷۲	۸۲	۵۰	۱۹	۳۵	۳۷	۴۶
جم.....	۲۳۹	۱۳۶	۹۲	۷۷	۳۹	۳۶	۳۴	۳۴
چغادک.....	۳۴۸	۲۹۷	۲۹۸	۱۷۸	۱۱۷	۸۳	۸۱	۷۳
خارک.....	۱۵۷	۱۲۸	۸۵	۷۴	۳۵	۲۶	۲۰	۲۱
خورموج.....	۸۱۶	۷۰۱	۶۵۲	۴۵۵	۲۴۰	۱۸۷	۱۸۱	۲۷۲
دالکی.....	۱۸۹	۱۶۱	۱۴۷	۱۱۶	۸۰	۵۹	۴۹	۷۳
دلوار.....	۸۴	۷۳	۸۱	۴۶	۱۹	۱۶	۲۸	۲۱
ریز.....	۴۶	۳۳	۲۲	۱۴	۱۹	۱۱	۸	۱۰
سعدآباد.....	۲۱۶	۱۶۷	۱۵۳	۱۲۷	۸۰	۶۲	۵۱	۸۴
شبانکاره.....	۱۴۴	۱۲۷	۱۳۶	۱۱۴	۵۲	۵۹	۴۱	۴۲
طاهری.....	۶۲	۸۳	۳۹	۴۶	۱۶	۲۲	۱۹	۲۰
عسلویه.....	۴۹	۶۵	۵۷	۲۷	۱۸	۱۳	۱۰	۱۹
کاکي.....	۲۰۳	۲۱۶	۲۴۵	۱۳۳	۷۵	۶۲	۶۱	۹۱
کلمه.....	۵۷	۴۱	۴۹	۲۷	۱۳	۱۴	۱۳	۲۲
نخل تقی.....	۱۰۲	۹۸	۷۰	۴۹	۳۴	۲۰	۲۰	۲۳
وحدتیه.....	۲۵۰	۲۴۱	۲۴۳	۱۶۰	۹۴	۸۹	۷۲	۹۶
استان تهران.....	۴۱۲۲۴۵	۳۴۹۰۶۴	۲۶۹۸۴۲	۱۸۷۹۹۰	۱۳۷۸۰۶	۱۰۳۵۷۸	۸۵۱۴۷	۱۰۶۸۹۵
آبسر.....	۲۶۱	۱۹۰	۱۷۲	۱۱۹	۹۳	۷۴	۶۰	۶۲
آبعلی.....	۸۰	۴۶	۳۰	۳۵	۳۰	۲۳	۱۶	۷
ارجمند.....	۶۳	۳۶	۴۸	۳۰	۳۴	۲۱	۲۴	۲۹
اسلامشهر.....	۱۰۱۹۵	۹۱۸۲	۷۰۹۵	۴۳۴۱	۲۷۰۹	۱۹۱۷	۱۶۰۲	۱۹۸۵
اسلام شهر ۱.....	۳۳۲۴	۳۴۸۵	۳۰۱۵	۱۸۹۹	۱۰۷۳	۷۵۷	۵۵۹	۷۹۷
اسلام شهر ۲.....	۵۰۵۰	۴۳۴۹	۳۲۲۳	۲۰۱۴	۱۳۴۲	۹۵۳	۸۵۴	۹۸۱
اسلام شهر ۳.....	۱۸۲۱	۱۳۴۸	۸۵۷	۴۲۸	۲۹۴	۲۰۷	۱۸۹	۲۰۷



۲- جمعیت شهرهای کشور به تفکیک سن و جنس بر حسب استان - ۱۳۸۵ (دنباله)

شهر	جمع	مرد و زن						
		۰-۴ ساله	۵-۹ ساله	۱۰-۱۴ ساله	۱۵-۱۹ ساله	۲۰-۲۴ ساله	۲۵-۲۹ ساله	۳۰-۳۴ ساله
اشتهارد.....	۱۷۱۴۴	۱۶۶۳	۱۳۴۹	۱۴۸۵	۱۸۱۷	۲۳۷۱	۲۲۸۳	۱۵۵۰
اندیشه.....	۷۵۶۱۹	۴۷۲۲	۵۳۷۵	۶۵۴۰	۹۲۰۴	۹۶۰۲	۷۶۶۵	۵۹۶۹
باغستان.....	۵۲۴۶۳	۴۹۰۴	۴۹۷۸	۵۷۸۸	۶۲۵۱	۶۲۰۷	۵۸۳۱	۴۸۴۲
باقر شهر.....	۵۲۶۰۴	۴۷۲۷	۴۴۰۷	۵۳۰۷	۶۹۸۵	۷۲۳۹	۵۸۰۱	۴۲۴۰
بومهن.....	۴۳۰۲۳	۴۵۱۲	۳۶۵۶	۳۸۰۲	۴۶۵۵	۵۷۵۶	۵۷۱۴	۴۳۰۱
پاکدشت.....	۱۲۶۹۳۷	۱۲۲۱۲	۱۱۱۰۹	۱۲۴۱۰	۱۵۰۳۴	۱۶۹۸۵	۱۴۹۹۶	۱۱۳۱۰
پردیس.....	۲۵۳۷۴	۱۷۳۶	۱۷۷۹	۲۰۱۶	۲۷۷۳	۳۴۷۴	۲۹۹۰	۲۳۰۰
پیشوا.....	۴۱۸۸۰	۳۳۷۲	۳۶۵۴	۴۳۱۴	۵۰۱۶	۵۰۴۳	۴۰۷۲	۳۱۵۸
تهران.....	۷۸۰۳۸۸۳	۴۵۶۹۳۱	۴۸۲۸۳۷	۵۲۱۸۱۸	۷۵۱۳۴۶	۱۰۱۲۵۳۱	۸۷۶۱۴۳	۶۶۳۲۲۲
تهران ۱.....	۳۷۹۹۶۲	۱۵۱۰۵	۱۸۶۲۴	۲۲۸۵۹	۳۷۳۰۹	۵۱۱۸۹	۳۶۲۰۰	۲۵۲۲۷
تهران ۲.....	۶۰۸۸۱۴	۲۴۰۷۳	۲۹۷۰۹	۳۵۲۴۸	۵۵۸۸۳	۸۰۱۴۵	۶۲۶۱۹	۴۲۷۱۲
تهران ۳.....	۲۹۰۷۲۶	۱۰۴۸۹	۱۳۰۲۶	۱۵۵۶۳	۲۴۸۹۰	۳۷۷۷۱	۲۷۷۹۱	۱۹۳۵۰
تهران ۴.....	۸۲۲۵۸۰	۴۹۹۸۹	۵۱۳۸۲	۵۴۷۱۳	۸۱۳۸۷	۱۱۰۰۵۰	۹۶۱۶۹	۷۱۳۵۰
تهران ۵.....	۶۷۹۱۰۸	۳۷۶۰۵	۴۱۷۰۸	۴۴۸۸۶	۶۱۷۲۵	۸۲۲۳۴	۷۵۴۰۵	۵۹۵۹۰
تهران ۶.....	۲۳۷۲۹۲	۷۴۲۹	۹۹۸۹	۱۲۱۴۳	۲۲۶۰۹	۳۶۷۳۰	۲۳۳۵۶	۱۴۴۶۰
تهران ۷.....	۳۱۰۱۸۴	۱۵۰۱۳	۱۶۷۹۶	۱۸۰۴۲	۲۵۹۳۶	۳۷۴۸۸	۳۳۲۹۲	۲۵۶۷۲
تهران ۸.....	۳۷۸۷۲۵	۲۰۳۷۴	۲۲۴۱۷	۲۳۵۵۶	۳۲۳۴۴	۴۳۵۱۲	۴۱۱۷۸	۳۲۷۴۳
تهران ۹.....	۱۶۵۹۰۳	۱۰۰۴۲	۱۰۲۹۷	۱۰۴۲۱	۱۵۴۹۲	۲۳۰۰۴	۱۹۶۷۱	۱۵۱۵۶
تهران ۱۰.....	۳۱۵۶۱۹	۱۹۵۶۸	۲۰۰۹۸	۲۰۰۶۴	۲۵۶۴۵	۳۵۹۷۸	۳۸۶۶۸	۳۰۸۵۸
تهران ۱۱.....	۲۷۵۲۴۱	۱۶۱۲۴	۱۷۰۵۸	۱۷۶۰۳	۲۴۰۲۵	۳۴۶۰۴	۳۱۶۴۳	۲۴۹۰۸
تهران ۱۲.....	۲۴۸۰۴۸	۱۵۰۲۴	۱۶۲۹۳	۱۷۹۹۱	۲۵۶۲۶	۳۲۵۱۴	۲۵۹۶۴	۲۰۳۱۰
تهران ۱۳.....	۲۴۵۷۲۴	۱۳۸۹۱	۱۵۶۷۷	۱۶۲۳۶	۲۲۸۴۳	۲۹۹۰۱	۲۵۸۹۱	۲۰۷۵۰
تهران ۱۴.....	۴۸۳۴۳۲	۳۱۵۷۹	۳۳۰۶۲	۳۳۷۳۷	۴۵۲۷۷	۶۱۶۵۴	۵۴۵۲۱	۴۳۳۴۷
تهران ۱۵.....	۶۴۴۲۵۹	۴۸۳۳۰	۴۶۸۶۲	۵۰۴۸۳	۶۹۱۱۱	۸۵۸۶۰	۷۷۵۳۸	۵۹۱۱۱
تهران ۱۶.....	۲۹۱۱۶۹	۱۹۴۵۴	۲۰۶۳۹	۲۱۷۲۴	۲۹۲۴۸	۳۶۳۷۶	۳۲۵۳۹	۲۶۵۲۲
تهران ۱۷.....	۲۵۶۰۲۲	۱۸۲۸۰	۱۸۰۹۱	۱۸۲۰۷	۲۵۱۹۵	۳۲۹۶۵	۳۱۷۱۳	۲۴۷۹۶
تهران ۱۸.....	۳۱۷۱۸۸	۲۴۴۸۴	۲۲۵۹۰	۲۳۸۴۴	۳۴۰۰۱	۴۳۹۱۵	۴۱۴۷۰	۳۱۳۶۸
تهران ۱۹.....	۲۴۹۷۸۶	۱۹۸۸۲	۱۸۷۵۴	۱۹۴۹۴	۲۷۷۷۶	۳۵۳۵۴	۳۱۳۰۵	۲۳۵۰۲
تهران ۲۰.....	۳۳۵۶۳۴	۲۴۰۲۶	۲۳۶۷۵	۲۶۱۲۳	۳۶۰۶۶	۴۳۵۳۹	۳۷۸۲۸	۲۸۹۶۱
تهران ۲۱.....	۱۵۹۷۹۳	۹۰۵۸	۹۷۵۷	۱۱۰۷۸	۱۷۵۸۳	۲۲۵۲۸	۱۸۳۹۴	۱۳۲۰۷
تهران ۲۲.....	۱۰۸۶۷۴	۷۱۱۲	۷۳۳۳	۷۸۰۳	۱۱۳۷۵	۱۵۲۲۰	۱۲۹۸۸	۹۳۲۲

## ۲- جمعیت شهرهای کشور به تفکیک سن و جنس بر حسب استان - ۱۳۸۵ (دنباله)

شهر	مرد و زن						
	۴۴ - ۴۰ ساله	۴۹ - ۴۵ ساله	۵۴ - ۵۰ ساله	۵۹ - ۵۵ ساله	۶۴ - ۶۰ ساله	۶۹ - ۶۵ ساله	۷۴ - ۷۰ ساله و بیش تر
اشتهارد.....	۹۰۲	۶۶۹	۵۲۶	۲۹۴	۳۲۱	۲۴۷	۲۰۰
اندیشه.....	۶۵۴۰	۵۳۸۷	۳۴۸۴	۱۷۹۵	۱۱۰۳	۶۴۴	۴۴۴
باغستان.....	۳۱۵۴	۲۲۳۱	۱۳۷۸	۸۳۵	۶۰۴	۵۰۱	۴۰۹
باقر شهر.....	۲۹۰۸	۲۲۸۳	۱۶۷۲	۱۰۸۵	۸۰۰	۵۹۳	۵۳۵
بومهن.....	۲۴۳۶	۱۷۵۸	۱۰۵۷	۶۷۴	۵۱۶	۳۲۸	۲۷۰
پاکدشت.....	۷۷۴۰	۵۶۳۴	۳۴۸۸	۲۰۰۵	۱۴۵۰	۱۱۲۷	۹۳۲
پردیس.....	۱۹۹۴	۱۶۱۲	۱۰۷۰	۵۷۴	۳۴۲	۲۱۸	۱۳۰
پیشوا.....	۲۶۱۶	۲۱۸۶	۱۴۵۱	۹۴۷	۸۲۳	۶۷۲	۶۲۶
تهران.....	۵۶۳۱۵۵	۴۸۴۷۸۱	۳۹۴۴۲۳	۲۸۴۲۱۰	۲۱۴۶۳۸	۱۶۵۱۸۰	۱۳۶۳۹۰
تهران ۱.....	۳۰۰۵۴	۲۹۲۱۸	۲۵۲۹۵	۱۹۸۱۹	۱۴۶۰۴	۱۰۱۳۹	۷۵۱۲
تهران ۲.....	۴۶۶۲۷	۴۶۵۸۶	۴۳۱۹۷	۳۲۴۶۷	۲۲۰۲۱	۱۵۵۳۱	۱۱۸۶۹
تهران ۳.....	۲۱۳۱۱	۲۱۹۷۲	۲۰۲۷۷	۱۷۰۹۲	۱۲۸۶۸	۹۴۵۸	۷۶۵۶
تهران ۴.....	۵۹۹۴۸	۵۱۸۵۷	۴۱۴۱۹	۲۸۶۲۲	۲۰۶۳۴	۱۵۰۱۶	۱۱۲۹۱
تهران ۵.....	۵۵۴۲۷	۴۷۸۴۶	۳۸۳۷۸	۲۵۹۲۵	۱۷۲۷۱	۱۱۸۹۵	۸۸۶۲
تهران ۶.....	۱۷۱۲۱	۱۷۲۵۷	۱۵۸۰۸	۱۲۹۰۴	۹۴۳۵	۷۰۹۳	۵۹۱۷
تهران ۷.....	۲۴۲۶۰	۲۱۱۹۱	۱۷۱۲۸	۱۲۷۷۲	۱۰۲۷۰	۸۳۲۵	۷۴۸۱
تهران ۸.....	۲۹۶۲۴	۲۴۴۴۳	۱۹۶۹۱	۱۵۰۰۰	۱۱۹۱۶	۱۰۲۱۱	۸۸۰۷
تهران ۹.....	۱۱۳۶۴	۹۲۷۵	۷۲۸۰	۵۱۱۰	۴۳۵۲	۳۸۳۲	۳۱۹۱
تهران ۱۰.....	۲۳۹۴۶	۱۷۸۵۵	۱۳۲۸۹	۹۶۶۸	۸۲۲۰	۷۱۵۷	۶۹۳۵
تهران ۱۱.....	۲۱۰۰۱	۱۶۸۰۷	۱۲۶۰۶	۹۱۳۰	۷۲۱۳	۶۰۰۳	۵۳۵۹
تهران ۱۲.....	۱۷۷۵۵	۱۴۴۳۸	۱۱۱۶۷	۷۹۹۲	۶۴۹۷	۵۴۱۸	۴۹۸۶
تهران ۱۳.....	۱۹۷۳۴	۱۵۷۸۱	۱۱۷۲۳	۸۳۶۷	۶۶۶۰	۵۷۹۶	۴۹۷۳
تهران ۱۴.....	۳۶۲۶۳	۲۷۸۹۱	۲۰۵۶۷	۱۴۰۳۲	۱۱۷۵۱	۹۷۹۳	۸۳۲۶
تهران ۱۵.....	۴۰۳۰۳	۳۳۰۷۳	۲۵۹۸۴	۱۷۱۰۰	۱۲۸۹۰	۹۹۱۳	۸۲۱۱
تهران ۱۶.....	۱۹۸۸۷	۱۵۲۲۴	۱۱۲۵۰	۸۰۸۱	۷۲۴۵	۶۱۹۹	۵۸۲۳
تهران ۱۷.....	۱۴۸۰۲	۱۱۶۸۶	۹۷۱۱	۷۴۳۱	۶۷۱۰	۵۷۲۳	۴۹۵۷
تهران ۱۸.....	۱۷۷۶۸	۱۵۱۱۱	۱۲۳۶۳	۸۳۱۹	۶۳۴۸	۴۴۱۸	۳۵۳۱
تهران ۱۹.....	۱۳۸۱۲	۱۱۵۳۵	۹۳۲۶	۶۳۸۵	۴۷۳۰	۳۵۲۶	۲۸۸۳
تهران ۲۰.....	۲۲۰۶۴	۱۸۱۷۵	۱۴۳۷۲	۹۵۳۲	۷۵۸۴	۶۱۵۸	۵۳۶۹
تهران ۲۱.....	۱۱۹۸۳	۱۰۸۴۴	۸۶۲۱	۵۲۰۸	۳۳۴۳	۲۲۳۵	۱۵۲۵
تهران ۲۲.....	۸۱۰۱	۶۷۱۶	۴۹۷۱	۳۲۵۴	۲۰۷۶	۱۳۴۱	۹۲۶



۲- جمعیت شهرهای کشور به تفکیک سن و جنس بر حسب استان - ۱۳۸۵ (دنباله)

شهر	جمع	مرد						
		۴-۰ ساله	۵-۹ ساله	۱۰-۱۴ ساله	۱۵-۱۹ ساله	۲۰-۲۴ ساله	۲۵-۲۹ ساله	۳۰-۳۴ ساله
اشتهارد.....	۹۰۲۷	۸۵۴	۷۱۹	۷۴۶	۸۶۴	۱۱۹۳	۱۲۴۶	۹۱۶
اندیشه.....	۳۹۱۸۸	۲۴۶۰	۲۷۶۹	۳۳۷۵	۴۷۷۴	۴۷۳۹	۳۸۵۳	۲۹۴۸
باغستان.....	۲۷۴۱۰	۲۵۷۰	۲۵۹۳	۳۰۲۹	۳۲۳۶	۳۰۶۴	۳۰۰۴	۲۵۴۸
باقر شهر.....	۲۷۴۶۵	۲۴۴۶	۲۲۶۵	۲۷۶۰	۳۵۷۱	۳۶۹۸	۳۱۶۴	۲۳۲۱
بومهن.....	۲۲۷۱۷	۲۳۲۶	۱۸۷۸	۱۹۸۷	۲۴۱۸	۲۷۳۲	۳۱۶۴	۲۴۳۶
پاکدشت.....	۶۵۷۲۸	۶۲۷۷	۵۶۶۵	۶۲۵۷	۷۶۴۳	۸۱۴۷	۷۹۹۳	۶۱۷۳
پردیس.....	۱۳۴۸۸	۹۱۵	۹۰۷	۱۰۲۴	۱۵۱۳	۱۷۸۱	۱۶۰۴	۱۲۰۷
پیشوا.....	۲۱۴۱۳	۱۷۰۶	۱۹۰۴	۲۲۴۰	۲۴۹۸	۲۴۵۷	۲۰۹۵	۱۵۸۳
تهران.....	۳۹۸۶۴۱۹	۲۳۴۱۳۱	۲۴۷۱۹۸	۲۶۷۴۶۷	۳۸۷۹۴۷	۵۱۷۲۴۱	۴۴۳۴۱۸	۳۴۰۰۳۳
تهران ۱.....	۱۹۲۲۹۴	۷۶۵۲	۹۵۰۰	۱۱۶۹۶	۱۹۳۴۶	۲۶۶۲۹	۱۸۰۸۱	۱۲۲۱۵
تهران ۲.....	۳۰۵۳۸۲	۱۲۲۶۸	۱۵۳۳۸	۱۷۹۰۱	۲۸۶۴۸	۴۱۲۶۱	۳۱۱۹۹	۲۰۲۶۵
تهران ۳.....	۱۴۱۱۸۶	۵۲۹۸	۶۶۰۷	۷۸۰۴	۱۲۲۵۴	۱۷۳۷۶	۱۳۵۱۶	۹۱۶۱
تهران ۴.....	۴۲۴۲۳۹	۲۵۶۴۳	۲۶۴۸۶	۲۸۰۳۴	۴۲۵۵۲	۵۶۸۳۱	۴۸۴۹۷	۳۶۸۸۹
تهران ۵.....	۳۴۴۰۱۹	۱۹۰۷۸	۲۱۲۳۷	۲۲۹۰۳	۳۱۹۵۰	۴۱۰۰۶	۳۵۹۶۶	۲۸۸۸۰
تهران ۶.....	۱۱۹۴۲۱	۳۷۵۵	۵۱۳۳	۶۱۷۶	۱۱۷۴۶	۲۰۰۲۷	۱۲۳۷۴	۶۹۴۲
تهران ۷.....	۱۵۵۷۶۹	۷۷۳۹	۸۵۹۲	۹۱۳۴	۱۳۵۸۶	۱۹۵۹۷	۱۶۷۳۶	۱۳۰۰۳
تهران ۸.....	۱۹۰۰۶۸	۱۰۳۹۱	۱۱۳۵۱	۱۲۱۴۴	۱۶۵۴۶	۲۱۳۹۳	۲۰۲۷۲	۱۶۳۳۵
تهران ۹.....	۸۶۸۳۵	۵۱۵۲	۵۲۴۴	۵۴۲۸	۸۰۹۸	۱۲۷۵۳	۱۰۲۹۷	۸۰۳۱
تهران ۱۰.....	۱۶۰۴۹۳	۱۰۰۸۸	۱۰۲۳۳	۱۰۳۵۳	۱۳۱۳۷	۱۷۸۲۴	۱۹۶۴۲	۱۶۲۰۱
تهران ۱۱.....	۱۴۱۲۸۲	۸۲۵۸	۸۶۸۴	۸۹۲۱	۱۲۷۱۱	۱۸۷۹۲	۱۶۰۴۰	۱۲۸۶۲
تهران ۱۲.....	۱۳۱۶۴۵	۷۷۶۷	۸۳۹۶	۹۴۱۴	۱۴۲۷۰	۱۸۳۶۶	۱۳۹۶۳	۱۰۷۸۸
تهران ۱۳.....	۱۲۵۹۲۱	۷۱۶۶	۷۹۷۰	۸۳۱۸	۱۲۰۷۶	۱۵۷۹۶	۱۲۸۵۳	۱۰۳۳۰
تهران ۱۴.....	۲۴۹۸۸۲	۱۶۲۷۴	۱۶۸۷۱	۱۷۵۱۷	۲۳۴۳۷	۳۲۳۰۵	۲۷۶۹۴	۲۲۱۷۸
تهران ۱۵.....	۳۳۲۸۲۴	۲۴۸۱۸	۲۳۸۵۶	۲۶۱۶۷	۳۵۳۲۳	۴۲۵۷۰	۳۹۹۲۵	۳۱۷۵۵
تهران ۱۶.....	۱۴۹۰۰۵	۹۹۳۹	۱۰۵۵۷	۱۰۹۸۹	۱۵۰۵۱	۱۸۴۰۶	۱۶۶۰۴	۱۳۶۸۲
تهران ۱۷.....	۱۳۱۶۵۰	۹۳۹۲	۹۲۲۶	۹۲۸۶	۱۲۷۹۰	۱۶۳۱۰	۱۶۵۹۵	۱۳۴۴۴
تهران ۱۸.....	۱۶۴۰۰۱	۱۲۶۱۳	۱۱۵۷۴	۱۲۳۴۰	۱۷۰۰۰	۲۱۲۱۲	۲۱۵۰۶	۱۷۲۱۵
تهران ۱۹.....	۱۲۹۲۳۳	۱۰۲۸۹	۹۵۰۸	۱۰۰۲۳	۱۴۰۱۷	۱۷۱۰۶	۱۶۲۹۳	۱۳۱۱۷
تهران ۲۰.....	۱۷۱۱۰۰	۱۲۲۴۵	۱۲۱۲۴	۱۳۲۹۲	۱۸۳۴۵	۲۱۳۶۵	۱۹۱۵۰	۱۵۰۶۵
تهران ۲۱.....	۸۲۵۳۰	۴۶۷۸	۴۹۲۵	۵۶۱۳	۹۰۶۶	۱۱۹۴۱	۹۳۸۱	۶۷۲۷
تهران ۲۲.....	۵۷۶۴۰	۳۶۲۸	۳۷۸۶	۴۰۱۴	۵۹۹۸	۸۳۷۵	۶۸۳۴	۴۷۵۸



## ۲- جمعیت شهرهای کشور به تفکیک سن و جنس بر حسب استان - ۱۳۸۵ (دنباله)

شهر	مرد						
	۴۰ - ۴۴ ساله	۴۵ - ۴۹ ساله	۵۰ - ۵۴ ساله	۵۵ - ۵۹ ساله	۶۰ - ۶۴ ساله	۶۵ - ۶۹ ساله	۷۰ - ۷۴ ساله
اشتهارد.....	۴۸۵	۴۰۱	۳۰۲	۱۴۲	۱۶۶	۱۱۶	۱۰۴
اندیشه.....	۳۳۶۵	۳۰۸۳	۲۱۲۷	۱۰۷۴	۶۶۷	۳۹۱	۲۲۲
باغستان.....	۱۷۲۳	۱۲۸۴	۷۶۱	۴۳۲	۳۱۴	۲۶۵	۲۰۷
باقر شهر.....	۱۵۱۹	۱۱۸۰	۸۵۱	۵۶۹	۴۲۸	۲۹۵	۳۰۱
بومهن.....	۱۳۲۶	۹۶۲	۵۵۰	۳۷۷	۳۰۰	۱۸۳	۱۴۴
پاکدشت.....	۴۱۶۱	۳۱۳۰	۱۹۱۰	۱۰۵۳	۷۴۱	۵۷۳	۴۸۳
پردیس.....	۱۰۳۵	۹۴۳	۶۲۸	۳۳۰	۲۰۵	۱۲۵	۷۲
پیشوا.....	۱۴۳۵	۱۱۸۵	۷۳۷	۴۷۷	۳۹۶	۳۴۷	۳۶۴
تهران.....	۲۸۴۵۱۸	۲۴۲۲۰۰	۲۰۱۳۷۷	۱۴۶۰۰۴	۱۱۱۵۲۴	۸۶۸۵۶	۷۲۲۰۴
تهران ۱.....	۱۳۹۸۱	۱۴۲۵۱	۱۲۹۲۲	۱۰۶۲۲	۸۰۷۶	۵۷۰۱	۴۲۹۹
تهران ۲.....	۲۱۴۵۴	۲۱۲۰۱	۲۱۹۵۲	۱۷۷۹۱	۱۲۱۶۸	۸۵۰۴	۶۴۸۲
تهران ۳.....	۹۸۲۲	۱۰۱۴۷	۹۷۵۹	۸۷۳۵	۶۷۸۲	۵۰۲۶	۴۰۵۳
تهران ۴.....	۳۰۴۳۰	۲۵۹۹۱	۲۱۴۱۰	۱۵۱۸۶	۱۱۲۶۹	۸۴۴۵	۶۲۸۳
تهران ۵.....	۲۷۶۷۱	۲۳۹۷۷	۲۰۶۴۹	۱۴۱۱۹	۹۶۶۰	۶۷۲۷	۴۸۳۸
تهران ۶.....	۷۸۵۴	۷۹۹۲	۷۷۷۵	۶۵۹۳	۴۹۹۲	۳۵۸۳	۲۹۳۰
تهران ۷.....	۱۲۰۴۱	۱۰۳۷۹	۸۴۵۹	۶۱۷۰	۴۹۴۵	۳۹۵۹	۳۵۵۸
تهران ۸.....	۱۵۰۷۰	۱۲۲۳۸	۹۷۷۲	۷۱۸۸	۵۷۷۱	۵۱۶۱	۴۶۹۸
تهران ۹.....	۵۹۴۷	۴۷۴۳	۳۷۶۴	۲۳۷۷	۲۰۴۲	۱۹۷۱	۱۷۶۱
تهران ۱۰.....	۱۲۵۹۹	۹۲۷۷	۶۶۱۳	۴۴۶۱	۳۶۷۶	۳۲۷۸	۳۳۲۳
تهران ۱۱.....	۱۰۸۵۱	۸۷۸۷	۶۳۲۹	۴۴۵۷	۳۴۷۳	۲۸۵۰	۲۵۲۷
تهران ۱۲.....	۹۲۵۳	۷۷۰۷	۵۹۲۷	۴۰۵۲	۳۲۰۴	۲۷۳۳	۲۵۱۹
تهران ۱۳.....	۱۰۲۱۰	۸۲۸۷	۶۲۱۹	۴۱۱۲	۳۱۶۱	۲۸۵۶	۲۶۲۴
تهران ۱۴.....	۱۹۲۸۰	۱۴۹۷۱	۱۰۶۶۱	۶۸۱۹	۵۷۹۸	۵۰۴۲	۴۴۳۶
تهران ۱۵.....	۲۱۲۳۵	۱۶۷۶۳	۱۳۲۹۵	۸۸۸۴	۶۷۹۳	۵۳۵۳	۴۴۴۸
تهران ۱۶.....	۱۰۶۶۴	۸۱۳۹	۵۵۸۰	۳۷۶۰	۳۳۳۵	۲۹۷۹	۳۰۲۶
تهران ۱۷.....	۷۹۸۳	۵۷۶۱	۴۵۵۲	۳۳۶۵	۳۲۷۶	۲۹۲۴	۲۶۳۵
تهران ۱۸.....	۹۳۳۵	۷۵۳۶	۶۰۷۶	۴۳۰۷	۳۵۵۱	۲۵۴۱	۱۹۶۴
تهران ۱۹.....	۷۳۴۶	۵۶۵۸	۴۷۰۲	۳۳۲۸	۲۵۶۲	۱۹۴۹	۱۵۸۲
تهران ۲۰.....	۱۱۳۶۴	۹۴۰۶	۷۴۰۸	۴۸۴۶	۳۷۶۸	۳۲۱۳	۲۸۴۶
تهران ۲۱.....	۵۸۲۷	۵۴۸۱	۴۷۵۹	۲۹۶۷	۱۹۶۹	۱۲۷۸	۸۰۷
تهران ۲۲.....	۴۳۰۱	۳۵۰۸	۲۷۹۴	۱۸۶۵	۱۲۵۳	۷۸۳	۵۶۵



۲- جمعیت شهرهای کشور به تفکیک سن و جنس بر حسب استان - ۱۳۸۵ (دنباله)

شهر	جمع	زن						
		۰ - ۴ ساله	۵ - ۹ ساله	۱۰ - ۱۴ ساله	۱۵ - ۱۹ ساله	۲۰ - ۲۴ ساله	۲۵ - ۲۹ ساله	۳۰ - ۳۴ ساله
اشتهارد.....	۸۱۱۷	۸۰۹	۶۳۰	۷۳۹	۹۵۳	۱۱۷۸	۱۰۳۷	۶۳۴
اندیشه.....	۳۶۴۳۱	۲۲۶۲	۲۶۰۶	۳۱۶۵	۴۴۳۰	۴۸۶۳	۲۸۱۲	۳۰۲۱
باغستان.....	۲۵۰۵۳	۲۳۳۴	۲۳۸۵	۲۷۵۹	۳۰۱۵	۳۱۴۳	۲۸۲۷	۲۲۹۴
باقر شهر.....	۲۵۱۳۹	۲۲۸۱	۲۱۴۲	۲۵۴۷	۳۴۱۴	۳۵۴۱	۲۶۳۷	۱۹۱۹
بومهن.....	۲۰۳۰۶	۲۱۸۶	۱۷۷۸	۱۸۱۵	۲۲۳۷	۳۰۲۴	۲۵۵۰	۱۸۶۵
پاکدشت.....	۶۱۲۰۹	۵۹۳۵	۵۴۴۴	۶۱۵۳	۷۳۹۱	۸۸۳۸	۷۰۰۳	۵۱۳۷
پردیس.....	۱۱۸۸۶	۸۲۱	۸۷۲	۹۹۲	۱۲۶۰	۱۶۹۳	۱۳۸۶	۱۰۹۳
پیشوا.....	۲۰۴۶۷	۱۶۶۶	۱۷۵۰	۲۰۷۴	۲۵۱۸	۲۵۸۶	۱۹۷۷	۱۵۷۵
تهران.....	۳۸۱۷۴۶۴	۲۲۲۸۰۰	۲۳۶۶۳۹	۲۵۴۳۵۱	۳۶۳۳۹۹	۴۹۵۲۹۰	۴۳۲۷۲۵	۳۲۳۱۸۹
تهران ۱.....	۱۸۷۶۶۸	۷۴۵۳	۹۱۲۴	۱۱۱۶۳	۱۷۹۶۳	۲۴۵۶۰	۱۸۱۱۹	۱۳۰۱۲
تهران ۲.....	۳۰۳۴۳۲	۱۱۸۰۵	۱۴۳۷۱	۱۷۳۴۷	۲۷۲۳۵	۳۸۸۸۴	۳۱۴۲۰	۲۲۴۴۷
تهران ۳.....	۱۴۹۵۴۰	۵۱۹۱	۶۴۱۹	۷۷۵۹	۱۲۶۳۶	۲۰۳۹۵	۱۴۲۷۵	۱۰۱۸۹
تهران ۴.....	۳۹۸۳۴۱	۲۴۳۴۶	۲۴۸۹۶	۲۶۶۷۹	۳۸۸۳۵	۵۳۲۱۹	۴۷۶۷۲	۳۴۴۶۱
تهران ۵.....	۳۳۵۰۸۹	۱۸۵۲۷	۲۰۴۷۱	۲۱۹۸۳	۲۹۷۷۵	۴۱۲۲۸	۳۹۴۳۹	۳۰۷۱۰
تهران ۶.....	۱۱۷۸۷۱	۳۶۷۴	۴۸۵۶	۵۹۶۷	۱۰۸۶۳	۱۶۷۰۳	۱۰۹۸۲	۷۵۱۸
تهران ۷.....	۱۵۴۴۱۵	۷۲۷۴	۸۲۰۴	۸۹۰۸	۱۲۳۵۰	۱۷۸۹۱	۱۶۵۵۶	۱۲۶۶۹
تهران ۸.....	۱۸۸۶۵۷	۹۹۸۳	۱۱۰۶۶	۱۱۴۱۲	۱۵۷۹۸	۲۲۱۱۹	۲۰۹۰۶	۱۶۴۰۸
تهران ۹.....	۷۹۰۶۸	۴۸۹۰	۵۰۵۳	۴۹۹۳	۷۳۹۴	۱۰۲۵۱	۹۳۷۴	۷۱۲۵
تهران ۱۰.....	۱۵۵۱۲۶	۹۴۸۰	۹۸۶۵	۹۷۱۱	۱۲۵۰۸	۱۸۱۵۴	۱۹۰۲۶	۱۴۶۵۷
تهران ۱۱.....	۱۳۳۹۵۹	۷۸۶۶	۸۳۷۴	۸۶۸۲	۱۱۳۱۴	۱۵۸۱۲	۱۵۶۰۳	۱۲۰۴۶
تهران ۱۲.....	۱۱۶۴۰۳	۷۲۵۷	۷۸۹۷	۸۵۷۷	۱۱۳۵۶	۱۴۱۴۸	۱۲۰۰۱	۹۵۲۲
تهران ۱۳.....	۱۱۹۸۰۳	۶۷۲۵	۷۷۰۷	۷۹۱۸	۱۰۷۶۷	۱۴۱۰۵	۱۳۰۳۸	۱۰۴۳۰
تهران ۱۴.....	۲۳۳۵۵۰	۱۵۳۰۵	۱۶۱۹۱	۱۶۲۲۰	۲۱۸۴۰	۲۹۳۴۹	۲۶۸۲۷	۲۱۱۶۹
تهران ۱۵.....	۳۱۱۴۳۵	۲۳۵۱۲	۲۳۰۰۶	۲۴۳۱۶	۳۳۷۸۸	۴۳۲۹۰	۳۷۶۱۳	۲۷۳۵۶
تهران ۱۶.....	۱۴۲۱۶۴	۹۵۱۵	۱۰۰۸۲	۱۰۷۳۵	۱۴۱۹۷	۱۷۹۷۰	۱۵۹۳۵	۱۲۸۴۰
تهران ۱۷.....	۱۲۴۳۷۲	۸۸۸۸	۸۸۶۵	۸۹۲۱	۱۲۴۰۵	۱۶۶۵۵	۱۵۱۱۸	۱۱۳۵۲
تهران ۱۸.....	۱۵۳۱۸۷	۱۱۸۷۱	۱۱۰۱۶	۱۱۵۰۴	۱۷۰۰۱	۲۲۷۰۳	۱۹۹۶۴	۱۴۱۵۳
تهران ۱۹.....	۱۲۰۵۵۳	۹۵۹۳	۹۲۴۶	۹۴۷۱	۱۳۷۵۹	۱۸۲۴۸	۱۵۰۱۲	۱۰۳۸۵
تهران ۲۰.....	۱۶۴۵۳۴	۱۱۷۸۱	۱۱۵۵۱	۱۲۸۳۱	۱۷۷۲۱	۲۲۱۷۴	۱۸۶۷۸	۱۳۸۹۶
تهران ۲۱.....	۷۷۲۶۳	۴۳۸۰	۴۸۳۲	۵۴۶۵	۸۵۱۷	۱۰۵۸۷	۹۰۱۳	۶۴۸۰
تهران ۲۲.....	۵۱۰۳۴	۳۴۸۴	۳۵۴۷	۳۷۸۹	۵۳۷۷	۶۸۴۵	۶۱۵۴	۴۵۶۴



## ۲- جمعیت شهرهای کشور به تفکیک سن و جنس بر حسب استان - ۱۳۸۵ (دنباله)

شهر	زن						
	۴۰ - ۴۴ ساله	۴۵ - ۴۹ ساله	۵۰ - ۵۴ ساله	۵۵ - ۵۹ ساله	۶۰ - ۶۴ ساله	۶۵ - ۶۹ ساله	۷۰ - ۷۴ ساله
اشتهارد.....	۴۱۷	۲۶۸	۲۲۴	۱۵۲	۱۵۵	۱۳۱	۹۶
اندیشه.....	۳۱۷۵	۲۳۰۴	۱۳۵۷	۷۲۱	۴۳۶	۲۵۳	۲۲۲
باغستان.....	۱۴۳۱	۹۴۷	۶۱۷	۴۰۳	۲۹۰	۲۳۶	۲۰۲
باقر شهر.....	۱۳۸۹	۱۱۰۳	۸۲۱	۵۱۶	۳۷۲	۲۹۸	۲۳۴
بومهن.....	۱۱۱۰	۷۹۶	۵۰۷	۲۹۷	۲۱۶	۱۴۵	۱۲۶
پاکدشت.....	۳۵۷۹	۲۵۰۴	۱۵۷۸	۹۵۲	۷۰۹	۵۵۴	۴۴۹
پردیس.....	۹۵۹	۶۶۹	۴۴۲	۲۴۴	۱۳۷	۹۳	۵۸
پیشوا.....	۱۱۸۱	۱۰۰۱	۷۱۴	۴۷۰	۴۲۷	۳۲۵	۲۶۲
تهران.....	۲۷۸۶۳۷	۲۴۲۵۸۱	۱۹۳۰۴۶	۱۳۸۲۰۶	۱۰۳۱۱۴	۷۸۳۲۴	۶۴۱۸۶
تهران ۱.....	۱۶۰۷۳	۱۴۹۶۷	۱۲۳۷۳	۹۱۹۷	۶۵۲۸	۴۴۳۸	۳۲۱۳
تهران ۲.....	۲۵۱۷۳	۲۵۳۸۵	۲۱۲۴۵	۱۴۶۷۶	۹۸۵۳	۷۰۲۷	۵۳۸۷
تهران ۳.....	۱۱۴۸۹	۱۱۸۲۵	۱۰۵۱۸	۸۳۵۷	۶۰۸۶	۴۴۳۲	۳۶۰۳
تهران ۴.....	۲۹۵۱۸	۲۵۸۶۶	۲۰۰۰۹	۱۳۴۳۶	۹۳۶۵	۶۵۷۱	۵۰۰۸
تهران ۵.....	۲۷۷۵۶	۲۳۸۶۹	۱۷۷۲۹	۱۱۸۰۶	۷۶۱۱	۵۱۶۸	۴۰۲۴
تهران ۶.....	۹۲۶۷	۹۲۶۵	۸۰۳۳	۶۳۱۱	۴۴۴۳	۳۵۱۰	۲۹۸۷
تهران ۷.....	۱۲۲۱۹	۱۰۸۱۲	۸۶۶۹	۶۶۰۲	۵۳۲۵	۴۳۶۶	۳۹۲۳
تهران ۸.....	۱۴۵۵۴	۱۲۲۰۵	۹۹۱۹	۷۸۱۲	۶۱۴۵	۵۰۵۰	۴۱۰۹
تهران ۹.....	۵۴۱۷	۴۵۳۲	۳۵۱۶	۲۷۳۳	۲۳۱۰	۱۸۶۱	۱۴۳۰
تهران ۱۰.....	۱۱۳۴۷	۸۵۷۸	۶۶۷۶	۵۲۰۷	۴۵۴۴	۳۸۷۹	۳۶۱۲
تهران ۱۱.....	۱۰۱۵۰	۸۰۲۰	۶۲۷۷	۴۶۷۳	۳۷۴۰	۳۱۵۳	۲۸۳۲
تهران ۱۲.....	۸۵۰۲	۶۷۳۱	۵۲۴۰	۳۹۴۰	۳۲۹۳	۲۶۸۵	۲۴۶۷
تهران ۱۳.....	۹۵۲۴	۷۴۹۴	۵۵۰۴	۴۲۵۵	۳۴۹۹	۲۹۴۰	۲۳۴۹
تهران ۱۴.....	۱۶۹۸۳	۱۲۹۲۰	۹۹۰۶	۷۲۱۳	۵۹۵۳	۴۷۵۱	۳۸۹۰
تهران ۱۵.....	۱۹۰۶۸	۱۶۳۱۰	۱۲۶۸۹	۸۲۱۶	۶۰۹۷	۴۵۶۰	۳۷۶۳
تهران ۱۶.....	۹۲۲۳	۷۰۸۵	۵۶۷۰	۴۳۲۱	۳۹۱۰	۳۲۲۰	۲۷۹۷
تهران ۱۷.....	۶۸۱۹	۵۹۲۵	۵۱۵۹	۴۰۶۶	۳۴۳۴	۲۷۹۹	۲۳۲۲
تهران ۱۸.....	۸۴۳۳	۷۵۷۵	۶۲۸۷	۴۰۱۲	۲۷۹۷	۱۸۷۷	۱۵۶۷
تهران ۱۹.....	۶۴۶۶	۵۸۷۷	۴۶۲۴	۳۰۵۷	۲۱۶۸	۱۵۷۷	۱۳۰۱
تهران ۲۰.....	۱۰۷۰۰	۸۷۶۹	۶۹۶۴	۴۶۸۶	۳۸۱۶	۲۹۴۵	۲۵۲۳
تهران ۲۱.....	۶۱۵۶	۵۳۶۳	۳۸۶۲	۲۲۴۱	۱۳۷۴	۹۵۷	۷۱۸
تهران ۲۲.....	۳۸۰۰	۳۲۰۸	۲۱۷۷	۱۳۸۹	۸۲۳	۵۵۸	۳۶۱





۲- جمعیت شهرهای کشور به تفکیک سن و جنس بر حسب استان - ۱۳۸۵ (دنباله)

شهر	جمع	مرد و زن						
		۴-۰ ساله	۹-۵ ساله	۱۴-۱۰ ساله	۱۹-۱۵ ساله	۲۴-۲۰ ساله	۲۹-۲۵ ساله	۳۴-۳۰ ساله
جوادآباد.....	۴۸۲۴	۴۲۳	۵۰۴	۵۶۳	۶۵۱	۴۸۴	۴۳۳	۳۸۹
چهارباغ.....	۵۶۱۸	۴۹۱	۵۱۷	۶۱۷	۷۳۴	۶۶۴	۵۹۱	۴۷۵
چهاردانگه.....	۴۲۲۳۸	۳۳۴۲	۳۱۶۱	۳۵۶۶	۴۹۰۳	۶۰۶۶	۵۱۹۴	۳۶۰۷
حسن آباد.....	۲۰۴۷۱	۲۰۸۴	۱۹۳۹	۲۱۶۳	۲۳۳۴	۲۷۰۸	۲۳۸۱	۱۶۵۸
دماوند.....	۳۶۷۰۸	۲۶۸۶	۲۸۶۲	۳۱۹۲	۴۰۳۸	۴۳۰۹	۳۵۴۴	۲۹۲۶
رباط کریم.....	۶۳۰۶۹	۵۳۵۲	۵۱۱۵	۵۹۱۵	۷۴۲۱	۸۱۴۵	۷۲۲۴	۵۸۳۰
رودهن.....	۱۹۸۳۲	۱۵۷۲	۱۴۳۴	۱۵۱۷	۱۹۴۹	۲۷۴۴	۲۴۹۲	۱۸۶۵
شاهد شهر.....	۱۸۸۵۵	۱۷۲۷	۱۶۳۴	۲۱۴۲	۲۳۵۹	۲۲۲۱	۱۹۱۶	۱۶۰۴
شریف آباد.....	۸۸۹۴	۹۳۹	۷۵۲	۸۹۵	۱۰۳۲	۱۲۲۳	۱۰۱۲	۷۲۸
شهر جدید هشتگرد.....	۱۵۷۳۶	۹۹۵	۱۱۲۷	۱۳۹۵	۱۹۲۵	۱۸۳۱	۱۶۴۹	۱۳۲۵
شهریار.....	۱۸۹۴۲۱	۱۵۴۹۸	۱۴۹۷۰	۱۶۶۲۵	۲۱۰۱۳	۲۳۶۹۷	۲۳۰۶۲	۱۸۰۵۸
شهریار ۱.....	۸۷۷۷۶	۶۵۸۷	۶۶۳۹	۷۶۶۱	۹۹۰۶	۱۱۰۱۳	۹۸۷۷	۷۸۲۲
شهریار ۲.....	۶۷۹۷۸	۵۹۷۴	۵۴۹۵	۵۳۹۸	۶۵۲۸	۸۲۱۶	۹۳۷۷	۷۳۸۱
شهریار ۳.....	۳۳۶۶۷	۲۹۳۷	۲۸۳۶	۳۵۶۶	۴۵۷۹	۴۴۶۸	۳۸۰۸	۲۸۵۵
صالح آباد.....	۵۴۲۲۸	۴۸۵۸	۵۲۳۶	۶۱۹۴	۶۶۵۷	۶۱۳۵	۵۵۴۵	۵۲۰۹
صبا شهر.....	۱۸۱۶۷	۱۵۴۸	۱۴۸۲	۱۹۶۷	۲۳۱۲	۲۱۹۹	۱۸۸۵	۱۵۵۱
صفا دشت.....	۱۵۸۸۷	۱۶۱۱	۱۴۳۵	۱۶۸۶	۱۸۲۹	۱۹۷۱	۱۸۶۹	۱۴۸۶
طالقان.....	۳۴۱۶	۱۷۱	۲۳۲	۲۴۹	۴۱۶	۳۹۴	۳۰۶	۲۸۸
فردوسیه.....	۲۰۸۶۳	۱۶۸۴	۱۷۴۱	۲۱۴۱	۲۴۹۷	۲۶۹۹	۲۴۰۰	۱۹۲۵
فشم.....	۷۰۳۰	۵۵۵	۵۰۰	۵۵۰	۷۳۵	۹۳۰	۷۶۷	۵۶۳
فیروزکوه.....	۱۷۱۴۳	۱۱۵۵	۱۲۳۱	۱۴۹۷	۲۲۷۲	۲۷۳۱	۱۷۲۶	۱۳۳۰
قدس.....	۲۳۰۱۴۷	۲۰۴۰۳	۱۸۶۹۲	۲۱۴۳۷	۲۶۴۸۲	۳۰۸۰۳	۲۹۶۱۶	۲۲۲۷۹
قرچک.....	۱۷۴۰۰۶	۱۴۶۱۵	۱۴۱۸۳	۱۶۸۱۴	۲۱۹۳۷	۲۳۳۷۷	۱۹۳۱۸	۱۴۷۴۳
کرج.....	۱۳۸۶۰۳۰	۹۴۵۲۴	۹۳۳۱۶	۱۰۴۷۴۳	۱۴۴۸۰۵	۱۷۷۳۰۱	۱۶۶۰۵۳	۱۲۴۸۲۴
کرج ۱.....	۱۰۶۴۸۶	۵۸۰۵	۶۵۵۴	۷۸۵۳	۱۰۸۵۰	۱۲۷۲۰	۱۰۹۵۲	۸۴۴۷
کرج ۲.....	۱۳۷۰۲۷	۹۴۸۵	۹۲۱۲	۱۰۲۲۵	۱۴۱۶۳	۱۷۹۷۷	۱۶۸۶۹	۱۲۷۸۷
کرج ۳.....	۱۳۸۵۳۹	۹۷۹۲	۹۷۹۶	۱۰۴۴۱	۱۳۸۳۳	۱۷۰۸۰	۱۶۷۵۷	۱۳۰۰۶
کرج ۴.....	۱۶۲۸۹۶	۱۱۴۵۴	۱۱۴۲۳	۱۳۶۶۰	۱۷۹۲۵	۲۰۲۳۴	۱۸۶۱۳	۱۴۱۹۰
کرج ۵.....	۱۷۴۵۷۲	۱۲۴۹۴	۱۲۱۶۵	۱۳۴۵۹	۱۸۶۳۹	۲۲۲۶۰	۲۱۱۴۸	۱۵۹۱۱
کرج ۶.....	۱۸۵۵۴۵	۱۴۳۱۹	۱۳۱۷۶	۱۳۹۴۹	۱۹۳۶۹	۲۴۸۹۶	۲۴۲۸۴	۱۸۰۶۸
کرج ۷.....	۱۷۴۲۸۰	۹۸۹۱	۱۰۴۸۷	۱۲۰۷۵	۱۷۵۱۳	۲۲۵۳۵	۱۹۹۷۶	۱۴۷۰۱
کرج ۸.....	۸۴۸۴۴	۵۸۹۰	۵۷۰۰	۶۹۵۹	۹۷۴۵	۱۰۹۳۰	۹۶۸۱	۷۴۰۰
کرج ۹.....	۹۰۰۲۱	۵۴۸۴	۵۷۸۲	۶۳۵۳	۸۶۰۳	۱۰۶۲۰	۱۰۲۹۲	۸۱۰۲
کرج ۱۰.....	۱۳۱۸۲۰	۹۹۱۰	۹۰۲۱	۹۷۶۹	۱۴۱۶۵	۱۸۰۴۹	۱۷۴۸۱	۱۲۲۱۲



## ۲- جمعیت شهرهای کشور به تفکیک سن و جنس بر حسب استان - ۱۳۸۵ (دنباله)

شهر	مرد و زن						
	۴۰ - ۴۴ ساله	۴۵ - ۴۹ ساله	۵۰ - ۵۴ ساله	۵۵ - ۵۹ ساله	۶۰ - ۶۴ ساله	۶۵ - ۶۹ ساله	۷۰ - ۷۴ ساله
جوادآباد.....	۲۴۶	۱۸۶	۱۴۸	۹۸	۱۲۱	۴۵	۹۸
چهارباغ.....	۳۲۴	۲۴۳	۱۴۴	۱۰۵	۹۲	۶۵	۷۴
چهاردانگه.....	۲۳۱۶	۲۰۳۳	۱۶۲۰	۱۰۷۹	۸۰۱	۵۸۶	۴۷۵
حسن آباد.....	۱۰۵۱	۸۴۶	۵۹۵	۳۷۰	۳۳۵	۲۲۵	۱۹۷
دماوند.....	۲۷۲۹	۲۲۶۷	۱۵۵۲	۹۴۸	۷۳۹	۶۷۱	۵۹۱
رباط کریم.....	۴۱۰۱	۳۰۲۱	۲۰۳۴	۱۲۳۵	۸۸۴	۶۹۵	۶۰۷
رودهن.....	۱۳۲۸	۱۰۳۸	۷۴۵	۴۸۲	۳۸۵	۲۸۰	۲۰۲
شاهد شهر.....	۱۱۶۶	۸۶۲	۵۴۸	۳۵۱	۲۴۶	۲۲۷	۱۹۳
شریف آباد.....	۵۲۹	۴۲۷	۲۴۵	۱۴۴	۱۱۷	۶۹	۵۶
شهر جدید هشتگرد.....	۱۳۰۹	۱۱۰۰	۷۰۵	۳۸۱	۲۲۵	۱۴۲	۱۰۴
شهریار.....	۱۲۷۰۹	۹۶۹۴	۶۴۷۹	۳۷۵۸	۲۵۷۸	۱۹۴۰	۱۵۷۳
شهریار ۱.....	۶۳۲۶	۴۹۲۶	۳۲۷۳	۱۹۴۴	۱۳۷۹	۱۰۵۵	۸۸۱
شهریار ۲.....	۴۶۲۶	۳۳۸۴	۲۱۶۹	۱۱۵۳	۷۷۶	۵۲۱	۳۶۴
شهریار ۳.....	۱۷۵۷	۱۳۸۴	۱۰۳۷	۶۶۱	۴۲۳	۳۶۴	۳۲۸
صالح آباد.....	۳۶۱۰	۲۲۶۲	۱۱۳۰	۶۵۷	۵۷۵	۳۹۰	۳۷۲
صبا شهر.....	۱۱۰۸	۸۴۸	۵۶۹	۳۶۷	۳۱۵	۲۱۰	۲۱۹
صفا دشت.....	۸۶۳	۶۰۴	۴۲۹	۲۴۷	۱۸۸	۱۴۱	۱۴۵
طالقان.....	۲۴۶	۲۰۷	۱۶۹	۱۳۷	۱۰۰	۷۳	۶۴
فردوسیه.....	۱۲۴۶	۱۰۱۳	۶۷۴	۴۰۳	۲۸۷	۲۳۲	۲۰۰
فشم.....	۴۵۹	۳۸۳	۲۷۰	۲۰۷	۱۵۴	۱۴۰	۱۱۷
فیروزکوه.....	۱۰۹۵	۸۵۸	۵۷۲	۳۴۲	۳۲۹	۲۱۲	۲۲۲
قدس.....	۱۳۳۳۲	۱۰۳۷۰	۶۵۳۷	۳۹۶۶	۲۵۵۲	۱۹۹۷	۱۶۷۵
قرچک.....	۹۷۸۸	۸۲۶۰	۶۱۱۱	۳۷۴۴	۲۹۴۷	۲۲۰۶	۱۷۲۰
کرج.....	۹۳۹۱۵	۷۹۹۵۱	۶۳۳۹۹	۴۳۰۱۷	۳۰۳۱۷	۲۲۴۰۴	۱۷۲۶۱
کرج ۱.....	۸۰۷۶	۷۲۰۱	۶۱۰۱	۴۲۹۱	۳۱۳۱	۲۲۵۱	۱۶۰۷
کرج ۲.....	۹۰۱۰	۷۵۸۶	۵۷۵۵	۳۹۵۶	۲۷۷۳	۲۱۸۵	۱۸۰۶
کرج ۳.....	۹۸۰۲	۷۹۱۶	۶۰۷۸	۴۱۶۸	۲۸۵۱	۲۱۰۶	۱۵۶۷
کرج ۴.....	۱۱۱۰۱	۹۱۹۲	۷۴۳۰	۵۰۱۹	۳۴۸۱	۲۵۱۳	۱۹۳۰
کرج ۵.....	۱۱۲۰۸	۹۸۱۶	۷۷۱۷	۵۱۵۲	۳۶۷۲	۲۷۱۳	۲۲۱۸
کرج ۶.....	۱۲۰۳۸	۹۸۰۰	۷۱۵۸	۴۵۱۱	۳۰۴۵	۲۲۸۰	۱۷۲۹
کرج ۷.....	۱۲۸۳۴	۱۱۳۱۵	۹۳۰۲	۶۶۱۱	۴۵۵۱	۳۲۴۷	۲۳۲۵
کرج ۸.....	۵۰۹۲	۴۳۸۴	۳۷۳۵	۲۶۷۶	۲۰۵۶	۱۶۰۷	۱۳۳۸
کرج ۹.....	۶۶۱۶	۵۶۶۴	۴۶۱۶	۳۲۰۴	۲۳۵۶	۱۷۴۶	۱۲۹۳
کرج ۱۰.....	۸۱۳۸	۷۰۷۷	۵۵۰۷	۳۴۲۹	۲۴۰۱	۱۷۵۶	۱۴۴۸



۲- جمعیت شهرهای کشور به تفکیک سن و جنس بر حسب استان - ۱۳۸۵ (دنباله)

شهر	جمع	مرد						
		۴-۰ ساله	۵-۹ ساله	۱۰-۱۴ ساله	۱۵-۱۹ ساله	۲۰-۲۴ ساله	۲۵-۲۹ ساله	۳۰-۳۴ ساله
جوادآباد.....	۲۵۱۹	۲۲۹	۲۵۲	۲۹۴	۳۶۶	۲۵۱	۱۹۱	۲۰۷
چهارباغ.....	۲۸۹۸	۲۵۱	۲۷۱	۲۹۰	۳۵۲	۳۵۲	۳۱۸	۲۴۸
چهاردانه.....	۲۲۰۸۲	۱۶۷۲	۱۶۱۵	۱۸۸۶	۲۵۳۰	۳۰۲۱	۲۸۱۴	۱۹۹۷
حسن آباد.....	۱۰۷۱۸	۱۰۹۱	۹۹۲	۱۱۲۸	۱۲۲۱	۱۳۲۷	۱۲۵۷	۹۰۱
دماوند.....	۱۸۸۸۹	۱۳۹۳	۱۴۷۰	۱۶۶۰	۲۰۲۵	۲۱۴۶	۱۷۴۷	۱۵۱۰
رباط کریم.....	۳۲۴۲۷	۲۷۰۵	۲۵۹۲	۳۰۴۳	۳۷۸۸	۳۹۳۹	۳۷۶۴	۳۱۰۴
رودهن.....	۱۰۳۰۴	۸۳۹	۷۶۱	۷۶۱	۹۷۷	۱۲۸۸	۱۲۷۴	۱۰۰۰
شاهد شهر.....	۹۷۱۶	۸۵۱	۸۴۴	۱۱۱۴	۱۲۱۰	۱۱۰۸	۹۹۲	۸۲۳
شریف آباد.....	۴۶۲۰	۴۸۶	۳۶۱	۴۵۲	۵۰۹	۶۲۶	۵۴۵	۳۹۸
شهر جدید هشتگرد.....	۸۱۸۷	۵۴۵	۵۶۹	۷۵۵	۱۰۲۵	۸۷۰	۸۱۵	۶۵۷
شهریار.....	۹۷۴۶۵	۸۰۱۹	۷۶۹۶	۸۵۸۵	۱۰۵۹۵	۱۰۹۸۷	۱۱۵۵۸	۹۵۳۳
شهریار ۱.....	۴۵۰۸۱	۳۴۴۱	۳۳۸۷	۳۹۴۱	۴۹۸۸	۵۲۵۲	۴۹۱۷	۳۹۷۵
شهریار ۲.....	۳۴۸۷۶	۳۰۷۴	۲۸۸۱	۲۷۹۳	۳۲۶۵	۳۴۵۶	۴۵۷۳	۴۰۱۷
شهریار ۳.....	۱۷۵۰۸	۱۵۰۴	۱۴۲۸	۱۸۵۱	۲۳۴۲	۲۲۷۹	۲۰۶۸	۱۵۴۱
صالح آباد.....	۲۸۱۶۸	۲۵۶۲	۲۷۱۷	۳۲۰۲	۳۴۳۷	۲۹۶۱	۲۸۱۲	۲۶۳۴
صبا شهر.....	۹۳۷۲	۷۷۴	۷۵۲	۱۰۲۱	۱۲۲۰	۱۰۸۰	۹۷۰	۸۲۲
صفا دشت.....	۸۳۴۱	۸۲۵	۷۰۳	۸۶۸	۹۸۲	۹۷۳	۹۷۹	۸۴۲
طالقان.....	۱۸۱۴	۹۶	۱۱۰	۱۳۰	۲۲۰	۲۱۱	۱۶۶	۱۳۷
فردوسیه.....	۱۰۸۲۶	۸۴۱	۹۰۹	۱۱۰۹	۱۲۴۱	۱۳۳۹	۱۲۶۰	۱۰۵۵
فشم.....	۳۸۱۵	۳۰۹	۲۵۴	۲۸۲	۴۱۰	۴۹۳	۴۲۸	۳۱۲
فیروزکوه.....	۸۳۹۱	۵۸۱	۶۵۹	۷۲۹	۹۸۳	۱۱۳۵	۸۹۵	۶۹۹
قدس.....	۱۱۹۳۷۷	۱۰۳۹۴	۹۶۲۸	۱۱۰۱۲	۱۳۲۳۹	۱۴۶۳۵	۱۵۹۵۳	۱۲۱۹۵
قرچک.....	۸۹۹۸۲	۷۴۵۱	۷۳۱۶	۸۶۹۶	۱۱۰۵۴	۱۱۶۵۸	۱۰۳۰۳	۷۹۷۸
کرج.....	۷۰۶۴۷۳	۴۸۴۷۴	۴۷۸۷۳	۵۴۰۵۸	۷۲۲۷۵	۸۴۴۹۶	۸۴۰۶۱	۶۵۲۵۷
کرج ۱.....	۵۳۶۷۷	۲۹۸۰	۳۳۷۵	۴۰۳۹	۵۴۵۸	۶۲۲۸	۵۳۹۸	۴۰۳۸
کرج ۲.....	۷۰۱۱۴	۴۸۵۲	۴۷۳۳	۵۳۲۰	۷۰۲۲	۸۶۶۵	۸۶۹۵	۶۷۰۳
کرج ۳.....	۷۰۷۷۷	۵۰۸۲	۵۱۰۷	۵۴۱۹	۷۰۰۷	۸۱۱۰	۸۱۶۴	۶۷۳۶
کرج ۴.....	۸۳۱۴۳	۵۸۹۵	۵۸۷۹	۷۰۵۲	۹۱۲۳	۹۶۵۷	۹۴۰۱	۷۳۶۸
کرج ۵.....	۸۹۰۵۶	۶۴۲۸	۶۱۶۱	۷۰۱۹	۹۲۴۹	۱۰۵۴۶	۱۰۸۳۰	۸۳۹۴
کرج ۶.....	۹۴۱۶۲	۷۳۲۶	۶۷۳۷	۷۱۲۵	۹۴۰۰	۱۱۱۴۸	۱۲۲۴۳	۹۷۰۱
کرج ۷.....	۸۹۰۵۹	۵۰۷۱	۵۴۰۹	۶۱۱۸	۸۸۵۲	۱۱۱۳۱	۱۰۱۳۶	۷۵۹۴
کرج ۸.....	۴۳۰۷۷	۳۰۰۱	۲۸۹۱	۳۶۰۰	۴۷۶۹	۵۴۲۴	۵۰۰۸	۳۹۳۵
کرج ۹.....	۴۵۲۴۲	۲۸۰۹	۲۹۹۱	۳۳۰۲	۴۲۴۲	۵۰۸۴	۴۹۵۳	۳۹۸۷
کرج ۱۰.....	۶۸۱۶۶	۵۰۳۰	۴۵۹۰	۵۰۶۴	۷۱۵۳	۸۵۰۳	۹۲۳۳	۶۸۰۱



## ۲- جمعیت شهرهای کشور به تفکیک سن و جنس بر حسب استان - ۱۳۸۵ (دنباله)

شهر	مرد							۷۵ ساله و بیش تر
	۴۰ - ۴۴ ساله	۴۵ - ۴۹ ساله	۵۰ - ۵۴ ساله	۵۵ - ۵۹ ساله	۶۰ - ۶۴ ساله	۶۵ - ۶۹ ساله	۷۰ - ۷۴ ساله	
جوادآباد.....	۱۴۰	۱۰۵	۷۵	۴۸	۵۴	۲۶	۵۰	۵۳
چهارباغ.....	۱۸۱	۱۳۱	۷۵	۵۴	۴۹	۳۸	۴۴	۱۹
چهاردانگه.....	۱۱۹۵	۱۰۴۵	۸۲۹	۵۹۶	۴۳۲	۳۱۳	۲۴۶	۲۷۵
حسن آباد.....	۵۸۸	۴۶۵	۳۰۱	۱۹۰	۱۸۱	۱۱۴	۱۰۸	۹۸
دماوند.....	۱۴۵۵	۱۲۵۱	۸۴۵	۴۹۱	۳۹۲	۳۴۲	۳۱۶	۳۸۸
رباط کریم.....	۲۱۶۸	۱۶۵۸	۱۰۶۲	۶۳۷	۴۵۰	۳۶۳	۳۰۹	۳۴۰
رودهن.....	۷۱۸	۵۶۸	۴۰۵	۲۶۱	۱۹۷	۱۶۶	۱۰۷	۱۱۱
شاهد شهر.....	۵۹۷	۴۵۶	۲۹۲	۱۹۷	۱۲۷	۱۱۰	۱۱۰	۱۱۰
شریف آباد.....	۲۶۴	۲۴۴	۱۳۷	۷۷	۷۱	۴۰	۳۳	۳۱
شهر جدید هشتگرد.....	۶۵۳	۶۵۷	۴۱۸	۲۱۵	۱۲۸	۸۱	۵۵	۳۹
شهریار.....	۶۸۴۲	۵۳۴۰	۳۶۲۸	۲۰۵۲	۱۴۰۸	۱۰۵۲	۷۹۷	۹۱۷
شهریار ۱.....	۳۳۸۹	۲۶۹۰	۱۸۱۸	۱۰۶۱	۷۶۶	۵۹۸	۴۳۸	۴۹۰
شهریار ۲.....	۲۵۲۱	۱۹۰۸	۱۲۷۴	۶۳۹	۴۳۲	۲۶۸	۱۹۷	۱۹۳
شهریار ۳.....	۹۳۲	۷۴۲	۵۳۶	۳۵۲	۲۱۰	۱۸۶	۱۶۲	۲۳۴
صالح آباد.....	۲۰۳۸	۱۳۲۵	۶۲۲	۳۳۸	۲۶۲	۲۰۷	۱۸۵	۱۹۶
صبا شهر.....	۵۹۹	۴۵۸	۲۶۴	۲۰۵	۱۵۴	۱۱۷	۱۱۳	۱۴۳
صفا دشت.....	۴۳۸	۳۴۸	۲۵۲	۱۱۸	۹۲	۷۷	۹۱	۸۳
طالقان.....	۱۲۴	۱۱۹	۸۲	۷۳	۵۹	۴۱	۳۷	۴۲
فردوسیة.....	۶۵۱	۵۵۶	۳۷۳	۲۱۶	۱۴۰	۱۲۹	۱۰۸	۱۱۲
فشم.....	۲۵۳	۲۲۳	۱۵۹	۱۰۳	۸۳	۶۹	۵۴	۶۷
فیروزکوه.....	۵۷۹	۴۶۸	۳۲۹	۱۷۰	۱۵۴	۱۱۲	۱۰۷	۱۲۰
قدس.....	۷۱۸۷	۵۴۸۱	۳۵۶۹	۲۱۶۳	۱۳۰۷	۱۰۴۷	۸۰۶	۱۰۰۷
قرچک.....	۴۹۶۲	۴۲۹۸	۳۰۶۶	۱۹۰۳	۱۵۳۴	۱۲۰۸	۹۴۱	۹۶۵
کرج.....	۴۸۱۳۸	۴۰۴۹۵	۳۲۸۷۳	۲۲۰۹۳	۱۶۵۰۸	۱۲۵۹۲	۹۵۹۳	۹۴۵۶
کرج ۱.....	۳۹۷۲	۳۵۵۵	۳۱۱۴	۲۱۹۹	۱۷۶۲	۱۳۰۵	۹۴۳	۹۲۲
کرج ۲.....	۴۶۶۱	۳۹۱۵	۲۹۴۹	۲۰۳۶	۱۴۵۱	۱۱۹۶	۹۶۱	۱۰۳۰
کرج ۳.....	۵۱۳۷	۴۰۹۳	۳۲۰۹	۲۰۹۴	۱۵۶۳	۱۱۸۶	۸۷۸	۷۷۷
کرج ۴.....	۵۶۶۲	۴۶۴۲	۳۹۲۶	۲۵۹۷	۱۹۰۳	۱۴۳۳	۱۰۷۱	۱۰۴۴
کرج ۵.....	۵۷۹۱	۴۹۶۶	۳۹۶۸	۲۶۳۷	۱۹۹۷	۱۴۹۴	۱۲۰۶	۱۲۰۶
کرج ۶.....	۶۲۷۵	۵۱۰۷	۳۸۵۵	۲۳۵۵	۱۶۳۰	۱۲۲۱	۹۹۳	۹۷۶
کرج ۷.....	۶۴۹۴	۵۶۷۸	۴۷۷۶	۳۳۹۸	۲۵۳۸	۱۹۳۲	۱۳۲۴	۱۲۳۱
کرج ۸.....	۲۶۰۱	۲۱۲۵	۱۷۶۶	۱۳۰۸	۱۰۳۹	۸۶۱	۷۴۳	۷۲۸
کرج ۹.....	۳۳۷۸	۲۸۳۱	۲۳۷۵	۱۶۱۶	۱۲۷۴	۹۹۰	۶۹۸	۷۷۳
کرج ۱۰.....	۴۱۶۷	۳۵۸۳	۲۹۳۵	۱۸۵۳	۱۳۵۱	۹۷۴	۷۷۶	۷۶۹



۲- جمعیت شهرهای کشور به تفکیک سن و جنس بر حسب استان - ۱۳۸۵ (دنباله)

شهر	جمع	زن						
		۰ - ۴ ساله	۵ - ۹ ساله	۱۰ - ۱۴ ساله	۱۵ - ۱۹ ساله	۲۰ - ۲۴ ساله	۲۵ - ۲۹ ساله	۳۰ - ۳۴ ساله
جوادآباد.....	۲۳۰۵	۱۹۴	۲۵۲	۲۶۹	۲۸۵	۲۳۳	۲۴۲	۱۸۲
چهارباغ.....	۲۷۲۰	۲۴۰	۲۴۶	۳۲۷	۳۸۲	۳۱۲	۲۷۳	۲۲۷
چهاردانه.....	۲۰۱۵۶	۱۶۷۰	۱۵۴۶	۱۶۸۰	۲۳۷۳	۳۰۴۵	۲۳۸۰	۱۶۱۰
حسن آباد.....	۹۷۵۳	۹۹۳	۹۴۷	۱۰۳۵	۱۱۱۳	۱۳۸۱	۱۱۲۴	۷۵۷
دماوند.....	۱۷۸۱۹	۱۲۹۳	۱۳۹۲	۱۵۳۲	۲۰۱۳	۲۱۶۳	۱۷۹۷	۱۴۱۶
رباط کریم.....	۳۰۶۴۲	۲۶۴۷	۲۵۲۳	۲۸۷۲	۳۶۳۳	۴۲۰۶	۳۴۶۰	۲۷۲۶
رودهن.....	۹۵۲۸	۷۳۳	۶۷۳	۷۵۶	۹۷۲	۱۴۵۶	۱۲۱۸	۸۶۵
شاهد شهر.....	۹۱۳۹	۸۷۶	۷۹۰	۱۰۲۸	۱۱۴۹	۱۱۱۳	۹۲۴	۷۸۱
شریف آباد.....	۴۲۷۴	۴۵۳	۳۹۱	۴۴۳	۵۲۳	۵۹۷	۴۶۷	۳۳۰
شهر جدید هشتگرد.....	۷۵۴۹	۴۵۰	۵۵۸	۶۴۰	۹۰۰	۹۶۱	۸۳۴	۶۶۸
شهریار.....	۹۱۹۵۶	۷۴۷۹	۷۲۷۴	۸۰۴۰	۱۰۴۱۸	۱۲۷۱۰	۱۱۵۰۴	۸۵۲۵
شهریار ۱.....	۴۲۶۹۵	۳۱۴۶	۳۲۵۲	۳۷۲۰	۴۹۱۸	۵۷۶۱	۴۹۶۰	۳۸۴۷
شهریار ۲.....	۳۳۱۰۲	۲۹۰۰	۲۶۱۴	۲۶۰۵	۳۲۶۳	۴۷۶۰	۴۸۰۴	۳۳۶۴
شهریار ۳.....	۱۶۱۵۹	۱۴۳۳	۱۴۰۸	۱۷۱۵	۲۲۳۷	۲۱۸۹	۱۷۴۰	۱۳۱۴
صالح آباد.....	۲۶۰۶۰	۲۲۹۶	۲۵۱۹	۲۹۹۲	۳۲۲۰	۳۱۷۴	۲۷۳۳	۲۵۷۵
صبا شهر.....	۸۷۹۵	۷۷۴	۷۳۰	۹۴۶	۱۰۹۲	۱۱۱۹	۹۱۵	۷۲۹
صفا دشت.....	۷۵۴۶	۷۸۶	۷۳۲	۸۱۸	۸۴۷	۹۹۸	۸۹۰	۶۴۴
طالقان.....	۱۶۰۲	۷۵	۱۲۲	۱۱۹	۱۹۶	۱۸۳	۱۴۰	۱۵۱
فردوسیه.....	۱۰۰۳۷	۸۴۳	۸۳۲	۱۰۳۲	۱۲۵۶	۱۳۶۰	۱۱۴۰	۸۷۰
فشم.....	۳۲۱۵	۲۴۶	۲۴۶	۲۶۸	۳۲۵	۴۳۷	۳۳۹	۲۵۱
فیروزکوه.....	۸۷۵۲	۵۷۴	۵۷۲	۷۶۸	۱۲۸۹	۱۵۹۶	۸۳۱	۶۳۱
قدس.....	۱۱۰۷۷۰	۱۰۰۰۹	۹۰۶۴	۱۰۴۲۵	۱۳۲۴۳	۱۶۱۶۸	۱۳۶۶۳	۱۰۰۸۴
قرچک.....	۸۴۰۲۴	۷۱۶۴	۶۸۶۷	۸۱۱۸	۱۰۸۸۳	۱۱۷۱۹	۹۰۱۵	۶۷۶۵
کرج.....	۶۷۹۵۵۷	۴۶۰۵۰	۴۵۴۴۳	۵۰۶۸۵	۷۲۵۳۰	۹۲۸۰۵	۸۱۹۹۲	۵۹۵۶۷
کرج ۱.....	۵۲۸۰۹	۲۸۲۵	۳۱۷۹	۳۸۱۴	۵۳۹۲	۶۴۹۲	۵۵۵۴	۴۴۰۹
کرج ۲.....	۶۶۹۱۳	۴۶۳۳	۴۴۷۹	۴۹۰۵	۷۱۴۱	۹۳۱۲	۸۱۷۴	۶۰۸۴
کرج ۳.....	۶۷۷۶۲	۴۷۱۰	۴۶۸۹	۵۰۲۲	۶۸۲۶	۸۹۷۰	۸۵۹۳	۶۲۷۰
کرج ۴.....	۷۹۷۵۳	۵۵۵۹	۵۵۴۴	۶۶۰۸	۸۸۰۲	۱۰۵۷۷	۹۲۱۲	۶۸۲۲
کرج ۵.....	۸۵۵۱۶	۶۰۶۶	۶۰۰۴	۶۴۴۰	۹۳۹۰	۱۱۷۱۴	۱۰۳۱۸	۷۵۱۷
کرج ۶.....	۹۱۳۸۳	۶۹۹۳	۶۴۳۹	۶۸۲۴	۹۹۶۹	۱۳۷۴۸	۱۲۰۴۱	۸۳۶۷
کرج ۷.....	۸۵۲۲۱	۴۸۲۰	۵۰۷۸	۵۹۵۷	۸۶۶۱	۱۱۴۰۴	۹۸۴۰	۷۱۰۷
کرج ۸.....	۴۱۷۶۷	۲۸۸۹	۲۸۰۹	۳۳۵۹	۴۹۷۶	۵۵۰۶	۴۶۷۳	۳۴۶۵
کرج ۹.....	۴۴۷۷۹	۲۶۷۵	۲۷۹۱	۳۰۵۱	۴۳۶۱	۵۵۳۶	۵۳۳۹	۴۱۱۵
کرج ۱۰.....	۶۳۶۵۴	۴۸۸۰	۴۴۳۱	۴۷۰۵	۷۰۱۲	۹۵۴۶	۸۲۴۸	۵۴۱۱



## ۲- جمعیت شهرهای کشور به تفکیک سن و جنس بر حسب استان - ۱۳۸۵ (دنباله)

شهر	زن						
	۴۰ - ۴۴ ساله	۴۵ - ۴۹ ساله	۵۰ - ۵۴ ساله	۵۵ - ۵۹ ساله	۶۰ - ۶۴ ساله	۶۵ - ۶۹ ساله	۷۰ - ۷۴ ساله
جوادآباد.....	۱۰۶	۸۱	۷۳	۵۰	۶۷	۱۹	۴۸
چهارباغ.....	۱۴۳	۱۱۲	۶۹	۵۱	۴۳	۲۷	۳۰
چهاردانگه.....	۱۱۲۱	۹۸۸	۷۹۱	۴۸۳	۳۶۹	۲۷۳	۲۲۹
حسن آباد.....	۴۶۳	۳۸۱	۲۹۴	۱۸۰	۱۵۴	۱۱۱	۸۹
دماوند.....	۱۲۷۴	۱۰۱۶	۷۰۷	۴۵۷	۳۴۷	۳۲۹	۲۷۵
رباط کریم.....	۱۹۳۳	۱۳۶۳	۹۷۲	۵۹۸	۴۳۴	۳۳۲	۲۹۸
رودهن.....	۶۱۰	۴۷۰	۳۴۰	۲۲۱	۱۸۸	۱۱۴	۹۵
شاهد شهر.....	۵۶۹	۴۰۶	۲۵۶	۱۵۴	۱۱۹	۱۱۷	۸۳
شریف آباد.....	۲۶۵	۱۸۳	۱۰۸	۶۷	۴۶	۲۹	۲۳
شهر جدید هشتگرد.....	۶۵۶	۴۴۳	۲۸۷	۱۶۶	۹۷	۶۱	۴۹
شهریار.....	۵۸۶۷	۴۳۵۴	۲۸۵۱	۱۷۰۶	۱۱۷۰	۸۸۸	۷۷۶
شهریار ۱.....	۲۹۳۷	۲۲۳۶	۱۴۵۵	۸۸۳	۶۱۳	۴۵۷	۴۴۳
شهریار ۲.....	۲۱۰۵	۱۴۷۶	۸۹۵	۵۱۴	۳۴۴	۲۵۳	۱۶۷
شهریار ۳.....	۸۲۵	۶۴۲	۵۰۱	۳۰۹	۲۱۳	۱۷۸	۱۶۶
صالح آباد.....	۱۵۷۲	۹۳۷	۵۰۸	۳۱۹	۳۱۳	۱۸۳	۱۸۷
صبا شهر.....	۵۰۹	۳۹۰	۳۰۵	۱۶۲	۱۶۱	۹۳	۱۰۶
صفا دشت.....	۴۲۵	۲۵۶	۱۷۷	۱۲۹	۹۶	۶۴	۵۴
طالقان.....	۱۲۲	۸۸	۸۷	۶۴	۴۱	۳۲	۲۷
فردوسیه.....	۵۹۵	۴۵۷	۳۰۱	۱۸۷	۱۴۷	۱۰۳	۹۲
فشم.....	۲۰۶	۱۶۰	۱۱۱	۱۰۴	۷۱	۷۱	۶۳
فیروزکوه.....	۵۱۶	۳۹۰	۲۴۳	۱۷۲	۱۷۵	۱۰۰	۱۱۵
قدس.....	۶۱۴۵	۴۸۸۹	۲۹۶۸	۱۸۰۳	۱۲۴۵	۹۵۰	۸۶۹
قرچک.....	۴۸۲۶	۳۹۶۲	۳۰۴۵	۱۸۴۱	۱۴۱۳	۹۹۸	۷۷۹
کرج.....	۴۵۷۷۷	۳۹۴۵۶	۳۰۵۲۶	۲۰۹۲۴	۱۳۸۰۹	۹۸۱۲	۷۶۶۸
کرج ۱.....	۴۱۰۴	۳۶۴۶	۲۹۸۷	۲۰۹۲	۱۳۶۹	۹۴۶	۶۶۴
کرج ۲.....	۴۳۴۹	۳۶۷۱	۲۸۰۶	۱۹۲۰	۱۳۲۲	۹۸۹	۸۴۵
کرج ۳.....	۴۶۶۵	۳۸۲۳	۲۸۶۹	۲۰۷۴	۱۲۸۸	۹۲۰	۶۸۹
کرج ۴.....	۵۴۳۹	۴۵۵۰	۳۵۰۴	۲۴۲۲	۱۵۷۸	۱۰۸۰	۸۵۹
کرج ۵.....	۵۴۱۷	۴۸۵۰	۳۷۴۹	۲۵۱۵	۱۶۷۵	۱۲۱۹	۱۰۱۲
کرج ۶.....	۵۷۶۳	۴۶۹۳	۳۳۰۳	۲۱۵۶	۱۴۱۵	۱۰۵۹	۷۳۶
کرج ۷.....	۶۳۴۰	۵۶۳۷	۴۵۲۶	۳۲۱۳	۲۰۱۳	۱۳۱۵	۱۰۰۱
کرج ۸.....	۲۴۹۱	۲۲۵۹	۱۹۶۹	۱۳۶۸	۱۰۱۷	۷۴۶	۵۹۵
کرج ۹.....	۳۲۳۸	۲۸۳۳	۲۲۴۱	۱۵۸۸	۱۰۸۲	۷۵۶	۵۹۵
کرج ۱۰.....	۳۹۷۱	۳۴۹۴	۲۵۷۲	۱۵۷۶	۱۰۵۰	۷۸۲	۶۷۲



۲- جمعیت شهرهای کشور به تفکیک سن و جنس بر حسب استان - ۱۳۸۵ (دنباله)

شهر	جمع	مرد و زن						
		۰ - ۴ ساله	۵ - ۹ ساله	۱۰ - ۱۴ ساله	۱۵ - ۱۹ ساله	۲۰ - ۲۴ ساله	۲۵ - ۲۹ ساله	۳۰ - ۳۴ ساله
کمال شهر .....	۸۰۴۳۵	۷۱۹۹	۶۷۱۰	۷۸۷۴	۹۶۱۸	۱۰۳۳۸	۹۵۶۷	۷۷۳۷
کوهسار .....	۷۷۶۹	۶۱۶	۷۲۷	۷۶۳	۸۱۹	۸۴۷	۷۸۵	۷۱۶
کهریزک .....	۹۸۲۰	۷۵۰	۶۷۶	۸۶۴	۱۳۴۲	۱۶۸۴	۹۵۶	۷۳۲
کیلان .....	۳۲۶۳	۱۸۹	۲۱۰	۳۵۸	۴۴۶	۳۴۳	۲۶۶	۱۸۲
گرمدره .....	۱۲۸۲۷	۸۷۶	۹۵۴	۱۰۶۵	۱۵۴۸	۱۷۸۵	۱۴۳۵	۱۰۳۲
گلستان .....	۲۳۱۹۰۵	۲۲۳۳۵	۲۲۰۸۴	۲۴۸۹۰	۲۸۲۷۵	۲۷۹۷۹	۲۶۱۵۴	۲۲۵۷۳
لواسان .....	۱۵۴۶۸	۸۸۵	۹۸۳	۱۰۷۸	۱۵۷۱	۱۹۵۸	۱۶۵۹	۱۳۰۵
ماه‌دشت .....	۴۳۱۰۸	۳۵۸۱	۳۴۹۰	۴۳۰۲	۵۵۵۸	۵۵۴۷	۴۹۱۴	۳۶۶۳
محمدشهر .....	۸۳۲۷۲	۷۰۹۸	۶۷۷۵	۸۲۸۱	۱۰۲۹۰	۱۰۸۹۱	۹۴۰۷	۷۴۰۶
مشکین دشت .....	۴۳۸۵۸	۳۷۵۶	۳۶۷۰	۴۵۶۰	۵۵۹۲	۵۶۴۵	۵۰۸۳	۴۰۱۷
ملارد .....	۲۲۸۷۱۳	۲۰۸۶۸	۱۹۴۵۲	۲۱۲۹۹	۲۵۵۸۶	۲۸۹۹۷	۲۸۶۵۷	۲۲۵۲۵
نسیم شهر .....	۱۳۵۸۴۶	۱۲۶۳۵	۱۲۳۲۴	۱۵۷۰۶	۱۸۰۵۵	۱۶۴۱۷	۱۴۴۷۲	۱۲۰۷۳
نصیرآباد .....	۲۳۸۰۲	۲۴۲۵	۲۵۵۰	۲۸۶۶	۲۹۲۴	۲۶۵۵	۲۵۳۴	۲۲۶۰
نظرآباد .....	۹۷۷۲۲	۸۱۹۵	۷۵۲۱	۹۷۶۳	۱۲۴۷۹	۱۲۰۳۶	۱۱۱۵۵	۸۸۲۶
وحدتیه .....	۲۴۹۰۴	۲۱۶۷	۲۲۶۱	۲۷۲۰	۳۰۸۱	۳۰۱۸	۲۶۵۸	۲۱۱۱
ورامین .....	۲۰۸۹۹۶	۱۷۰۱۵	۱۷۸۲۲	۲۰۷۴۹	۲۵۰۰۴	۲۵۴۹۸	۲۱۶۴۲	۱۷۱۵۲
هشتگرد .....	۴۵۵۲۹	۳۵۵۲	۳۲۵۳	۳۹۳۴	۵۳۶۳	۵۹۶۲	۵۴۷۹	۴۲۵۹
استان چهارمحال و بختیاری .....	۴۴۲۲۹۸	۳۳۵۲۷	۳۲۹۶۱	۴۲۶۴۴	۶۰۶۶۷	۵۷۹۹۹	۴۴۲۰۰	۳۶۱۰۴
آلونی .....	۲۳۰۸	۲۴۵	۲۱۲	۲۸۰	۲۹۹	۲۹۱	۲۳۸	۱۹۳
اردل .....	۸۷۰۷	۷۳۴	۶۷۷	۱۱۱۰	۱۴۵۲	۱۰۳۶	۹۳۲	۶۴۷
باباحیدر .....	۱۰۹۶۶	۸۹۲	۸۳۸	۱۱۳۱	۱۸۸۱	۱۶۵۱	۱۱۸۴	۸۰۳
بروجن .....	۴۹۹۶۹	۳۶۴۸	۳۵۲۲	۴۸۵۸	۶۱۵۲	۵۹۱۰	۵۰۳۸	۴۱۶۵
بلداجی .....	۱۰۹۷۸	۷۹۸	۷۲۹	۹۶۶	۱۴۹۵	۱۳۶۶	۱۱۷۶	۹۱۵
بن .....	۱۱۸۳۸	۹۳۸	۹۱۴	۱۰۱۷	۱۶۱۶	۱۳۵۷	۱۱۹۹	۱۰۱۸
جونقان .....	۱۴۸۱۰	۱۲۱۲	۱۱۱۸	۱۴۶۰	۲۱۴۶	۲۱۵۵	۱۴۴۵	۱۱۱۶
چلگرد .....	۳۳۳۶	۳۰۴	۲۵۲	۵۵۰	۸۲۸	۳۸۱	۲۵۸	۲۰۴
سامان .....	۱۴۸۰۰	۹۹۵	۱۰۱۰	۱۲۹۹	۱۷۶۹	۱۷۰۹	۱۳۹۵	۱۲۴۵
سفیددشت .....	۵۸۸۰	۵۴۶	۴۲۰	۶۳۲	۸۷۰	۷۷۰	۵۸۰	۴۸۸
سودجان .....	۵۴۱۵	۴۳۵	۴۳۵	۵۳۶	۷۶۸	۷۰۶	۵۴۴	۵۱۹

## ۲- جمعیت شهرهای کشور به تفکیک سن و جنس بر حسب استان - ۱۳۸۵ (دنباله)

شهر	مرد و زن						
	۴۰ - ۴۴ ساله	۴۵ - ۴۹ ساله	۵۰ - ۵۴ ساله	۵۵ - ۵۹ ساله	۶۰ - ۶۴ ساله	۶۵ - ۶۹ ساله	۷۰ - ۷۴ ساله و بیش تر
کمال شهر .....	۴۸۱۱	۳۴۷۸	۲۱۸۰	۱۳۲۹	۱۰۱۸	۷۶۲	۷۶۴
کوهسار .....	۵۰۵	۳۶۸	۲۵۰	۱۷۵	۱۵۱	۱۱۴	۱۳۶
کهریزک .....	۵۳۷	۴۴۵	۳۳۷	۲۴۰	۱۸۲	۱۴۲	۱۶۶
کیلان .....	۱۸۸	۱۶۸	۱۴۶	۱۰۸	۱۰۴	۱۰۴	۱۶۳
گرمدره .....	۷۸۷	۷۱۶	۵۵۴	۳۶۱	۲۴۴	۲۳۲	۱۷۲
گلستان .....	۱۳۶۱۳	۸۹۶۳	۵۲۶۴	۳۱۹۱	۲۴۵۰	۱۸۲۳	۱۷۰۴
لواسان .....	۱۱۱۴	۸۹۵	۷۹۰	۶۰۲	۴۹۱	۳۶۴	۲۷۳
ماهدشت .....	۲۳۹۷	۲۰۵۰	۱۴۴۰	۹۳۷	۶۲۰	۵۷۵	۴۴۹
محمدشهر .....	۴۷۹۳	۳۹۱۹	۲۶۶۰	۱۶۱۳	۱۲۱۴	۹۷۵	۹۱۰
مشکین دشت .....	۲۴۹۷	۱۹۳۴	۱۲۲۴	۷۵۳	۵۳۴	۵۱۳	۴۱۰
ملارد .....	۱۴۲۵۶	۱۰۴۵۸	۶۴۹۲	۳۷۲۷	۲۵۸۵	۱۸۶۶	۱۵۹۵
نسیم شهر .....	۷۵۴۰	۵۴۳۱	۳۳۶۹	۲۱۳۵	۱۶۴۸	۱۳۱۶	۱۲۰۸
نصیرآباد .....	۱۳۴۱	۷۶۲	۴۸۰	۳۱۷	۲۰۰	۱۶۹	۱۶۵
نظرآباد .....	۵۴۷۹	۴۳۵۴	۳۱۱۰	۲۰۱۶	۱۶۴۸	۱۳۴۸	۱۲۱۱
وحدتیه .....	۱۵۰۸	۱۱۰۵	۷۹۱	۴۶۲	۳۲۸	۲۵۷	۲۵۹
ورامین .....	۱۳۸۷۷	۱۰۹۶۶	۷۵۳۱	۴۶۲۵	۳۴۴۲	۲۶۰۰	۲۲۲۹
هشتگرد .....	۲۶۲۶	۲۳۰۲	۱۷۰۲	۱۰۶۲	۷۹۷	۵۹۵	۵۳۰
استان چهارمحال و بختیاری .....	۲۶۱۲۰	۲۰۸۴۴	۱۶۰۶۲	۱۱۰۳۴	۷۴۸۵	۶۸۲۷	۶۱۳۷
آلونی .....	۱۰۰	۷۴	۶۸	۴۱	۳۲	۲۷	۲۸
اردل .....	۴۰۱	۳۱۰	۲۶۶	۱۵۷	۱۰۵	۹۰	۱۱۳
باباحیدر .....	۴۹۶	۳۴۵	۳۷۰	۲۰۱	۱۴۱	۱۴۶	۱۶۹
بروجن .....	۳۲۳۴	۲۶۶۹	۲۰۲۶	۱۳۲۶	۹۲۲	۸۰۹	۷۴۵
بلداجی .....	۶۴۲	۴۹۱	۴۳۵	۳۱۴	۲۱۵	۱۷۱	۱۹۱
بن .....	۶۷۸	۵۷۴	۴۱۱	۲۹۸	۲۱۸	۲۲۰	۲۴۱
جونقان .....	۷۹۲	۵۹۹	۴۳۹	۳۴۵	۲۶۷	۲۳۵	۲۲۶
چلگرد .....	۸۱	۹۶	۷۰	۵۹	۴۱	۳۶	۳۲
سامان .....	۹۵۵	۸۴۳	۶۷۷	۴۵۴	۳۴۲	۲۷۵	۲۸۱
سفیددشت .....	۲۶۴	۲۳۷	۱۶۶	۱۳۳	۱۲۸	۱۰۲	۹۱
سودجان .....	۲۲۸	۲۱۵	۱۶۲	۱۴۸	۷۹	۱۱۵	۱۰۶





۲- جمعیت شهرهای کشور به تفکیک سن و جنس بر حسب استان - ۱۳۸۵ (دنباله)

شهر	جمع	مرد						
		۰-۴ ساله	۵-۹ ساله	۱۰-۱۴ ساله	۱۵-۱۹ ساله	۲۰-۲۴ ساله	۲۵-۲۹ ساله	۳۰-۳۴ ساله
کمال شهر .....	۴۱۷۷۲	۳۷۶۲	۳۴۶۵	۴۰۴۹	۴۸۷۱	۴۹۰۱	۵۰۳۱	۴۱۹۹
کوهسار .....	۳۹۶۱	۳۳۶	۳۷۴	۳۷۸	۴۱۳	۳۹۸	۳۷۲	۳۶۹
کهریزک .....	۵۵۳۶	۳۸۴	۳۳۴	۴۲۹	۸۱۲	۱۰۸۶	۵۲۲	۴۰۱
کیلان .....	۱۶۷۴	۹۷	۱۰۹	۱۹۲	۲۱۲	۱۸۵	۱۳۵	۹۱
گرمدره .....	۶۷۱۲	۴۵۹	۴۹۹	۵۱۲	۸۱۷	۹۳۳	۷۷۸	۵۶۳
گلستان .....	۱۲۰۵۴۳	۱۱۴۹۵	۱۱۳۵۹	۱۲۷۵۷	۱۴۴۱۱	۱۳۵۳۶	۱۳۷۶۵	۱۲۱۵۴
لواسان .....	۸۳۵۶	۴۵۹	۵۰۱	۵۷۵	۸۹۶	۱۱۱۰	۹۰۳	۷۱۵
ماهدشت .....	۲۲۳۴۹	۱۸۷۳	۱۸۰۱	۲۱۸۹	۲۸۲۸	۲۷۴۹	۲۶۳۸	۱۹۷۶
محمدشهر .....	۴۳۰۰۸	۳۶۵۴	۳۴۸۸	۴۲۹۵	۵۱۷۷	۵۳۳۴	۴۹۲۷	۳۹۹۰
مشکین دشت .....	۲۲۴۶۴	۱۹۱۹	۱۸۳۳	۲۲۶۹	۲۷۶۳	۲۷۸۱	۲۶۸۹	۲۱۷۸
ملارد .....	۱۱۷۷۲۲	۱۰۶۸۴	۱۰۰۹۴	۱۰۹۴۳	۱۲۷۸۵	۱۳۰۳۹	۱۴۷۵۴	۱۲۲۵۸
نسیم شهر .....	۷۰۳۸۲	۶۴۶۰	۶۳۲۵	۸۱۸۱	۹۲۹۲	۸۱۲۶	۷۷۰۵	۶۴۰۶
نصیرآباد .....	۱۲۳۵۰	۱۲۲۷	۱۲۸۶	۱۵۰۲	۱۴۹۱	۱۳۴۸	۱۳۴۰	۱۱۴۴
نظرآباد .....	۴۹۶۶۲	۴۱۵۴	۳۸۷۱	۴۹۶۷	۶۲۶۰	۵۶۷۰	۵۸۶۴	۴۷۰۳
وحدتیه .....	۱۲۹۰۲	۱۱۱۰	۱۱۹۸	۱۴۱۴	۱۵۴۳	۱۴۸۶	۱۳۵۶	۱۱۰۵
ورامین .....	۱۰۷۰۱۴	۸۷۴۹	۹۱۶۳	۱۰۴۱۴	۱۲۶۹۸	۱۲۵۸۴	۱۰۹۳۸	۸۷۳۵
هشتگرد .....	۲۳۲۳۲	۱۸۶۲	۱۶۸۷	۲۰۶۰	۲۶۳۹	۲۷۹۵	۲۸۳۶	۲۲۶۷
استان چهارمحال و بختیاری ..	۲۲۲۶۴۹	۱۷۰۴۲	۱۶۷۷۱	۲۱۵۹۶	۳۰۶۵۴	۲۸۲۵۸	۲۱۷۴۲	۱۸۰۵۹
آلونی .....	۱۱۹۳	۱۳۲	۱۱۸	۱۳۱	۱۶۴	۱۳۸	۱۱۰	۱۰۵
اردل .....	۴۲۲۴	۳۸۳	۳۳۶	۴۵۷	۷۱۸	۴۸۰	۴۴۸	۳۳۲
باباحیدر .....	۵۶۴۱	۴۳۴	۴۲۳	۵۹۷	۹۹۲	۸۶۶	۶۰۸	۴۴۶
بروجن .....	۲۵۱۹۹	۱۸۳۲	۱۸۳۴	۲۴۹۳	۳۱۹۸	۲۹۲۴	۲۴۶۹	۲۰۱۵
بلداجی .....	۵۴۲۸	۳۸۵	۳۸۶	۴۹۱	۷۰۵	۶۵۷	۵۶۱	۴۹۲
بن .....	۵۹۶۹	۴۸۲	۴۶۵	۵۲۹	۸۳۰	۶۶۰	۵۷۶	۵۴۳
جونقان .....	۷۶۶۰	۶۲۱	۵۳۲	۷۶۴	۱۰۸۸	۱۱۵۹	۷۷۱	۵۸۸
چلگرد .....	۱۸۶۲	۱۶۶	۱۲۹	۳۵۲	۴۶۶	۲۱۷	۱۳۷	۱۰۹
سامان .....	۷۲۷۸	۵۱۶	۵۱۹	۶۱۴	۹۱۶	۷۵۹	۶۸۷	۶۰۰
سفیددشت .....	۲۹۷۴	۲۷۰	۲۱۴	۳۱۹	۴۳۷	۳۶۴	۳۱۵	۲۵۶
سودجان .....	۲۶۹۱	۲۰۰	۲۱۸	۲۷۴	۳۸۶	۳۳۲	۲۶۸	۲۷۵



## ۲- جمعیت شهرهای کشور به تفکیک سن و جنس بر حسب استان - ۱۳۸۵ (دنباله)

شهر	مرد							۷۵ ساله و بیش تر
	۴۰ - ۴۴ ساله	۴۵ - ۴۹ ساله	۵۰ - ۵۴ ساله	۵۵ - ۵۹ ساله	۶۰ - ۶۴ ساله	۶۵ - ۶۹ ساله	۷۰ - ۷۴ ساله	
کمال شهر .....	۲۶۸۴	۱۸۸۶	۱۱۱۴	۶۷۵	۵۲۱	۴۱۳	۳۲۹	۳۷۶
کوهسار .....	۲۶۵	۲۰۶	۱۲۸	۱۰۰	۸۲	۵۴	۶۳	۶۰
کهریزک .....	۲۸۶	۲۳۱	۱۷۸	۱۴۴	۱۲۶	۸۸	۸۸	۹۸
کیلان .....	۹۴	۸۹	۷۹	۵۴	۵۷	۵۵	۴۲	۷۸
گرمدره .....	۳۹۲	۳۵۰	۲۹۶	۱۸۶	۱۲۶	۱۳۴	۹۸	۹۷
گلستان .....	۷۵۳۲	۵۰۴۰	۲۷۵۸	۱۵۷۳	۱۲۶۷	۹۳۹	۸۹۱	۸۲۹
لواسان .....	۵۹۳	۴۶۷	۴۱۸	۲۹۳	۲۶۳	۲۱۸	۱۵۹	۱۵۸
ماه‌دشت .....	۱۲۵۵	۱۰۸۹	۷۴۹	۴۵۶	۳۱۰	۳۰۴	۲۴۴	۲۵۸
محمدشهر .....	۲۵۰۶	۲۰۹۲	۱۳۷۴	۸۱۶	۶۲۹	۵۰۳	۴۹۱	۵۰۳
مشکین دشت .....	۱۳۲۹	۱۰۴۶	۶۴۳	۳۴۷	۲۶۹	۲۷۹	۱۹۴	۲۳۹
ملارد .....	۷۸۵۸	۵۸۴۸	۳۵۳۳	۱۹۵۳	۱۳۹۶	۹۸۱	۷۹۷	۷۷۵
نسیم شهر .....	۴۰۰۶	۲۹۵۳	۱۷۴۱	۱۰۴۳	۸۰۴	۶۷۲	۶۵۱	۶۹۱
نصیرآباد .....	۷۶۶	۴۱۹	۲۴۶	۱۵۳	۱۰۰	۸۸	۹۵	۸۴
نظرآباد .....	۲۸۲۶	۲۲۷۱	۱۵۲۱	۹۳۷	۷۷۲	۶۸۲	۶۷۰	۶۷۵
وحدتیه .....	۷۸۸	۵۹۸	۴۳۰	۲۵۶	۱۸۰	۱۶۲	۱۳۲	۱۵۸
ورامین .....	۷۲۹۲	۵۸۹۱	۴۰۷۰	۲۴۵۲	۱۷۶۴	۱۳۸۱	۱۱۹۸	۱۱۲۷
هشتگرد .....	۱۳۲۹	۱۱۸۳	۸۷۰	۵۴۹	۴۱۱	۳۲۴	۲۸۹	۲۸۶
استان چهارمحال و بختیاری .....	۱۳۴۴۴	۱۰۸۶۰	۸۲۱۴	۵۴۶۰	۳۵۹۲	۳۴۱۲	۳۲۶۵	۴۲۴۵
آلونی .....	۴۷	۴۰	۳۲	۲۶	۱۲	۱۶	۱۷	۲۲
اردل .....	۲۰۴	۱۲۵	۱۳۳	۸۷	۴۶	۴۹	۵۷	۱۰۰
باباحیدر .....	۲۴۲	۱۷۳	۱۶۹	۸۰	۵۹	۷۲	۹۶	۸۹
بروجن .....	۱۶۹۶	۱۴۰۱	۱۰۷۳	۶۵۲	۴۵۹	۳۸۰	۳۷۶	۵۳۲
بلداجی .....	۳۱۵	۲۵۸	۱۹۴	۱۵۱	۹۶	۸۸	۱۱۱	۱۳۸
بن .....	۳۴۶	۲۸۲	۱۸۸	۱۴۷	۹۲	۱۰۳	۱۳۸	۱۶۱
جونقان .....	۴۵۰	۳۰۰	۲۰۷	۱۶۴	۱۲۳	۹۹	۱۲۱	۱۷۲
چلگرد .....	۳۳	۵۲	۳۴	۳۰	۲۴	۲۰	۱۷	۲۵
سامان .....	۴۷۵	۴۲۱	۳۳۱	۲۲۷	۱۶۰	۱۴۰	۱۴۶	۲۰۰
سفیددشت .....	۱۳۸	۱۱۷	۷۴	۷۶	۵۲	۵۲	۴۹	۴۵
سودجان .....	۱۰۷	۱۰۵	۷۸	۶۶	۲۹	۵۸	۵۳	۹۲



۲- جمعیت شهرهای کشور به تفکیک سن و جنس بر حسب استان - ۱۳۸۵ (دنباله)

شهر	جمع	زن						
		۰-۴ ساله	۵-۹ ساله	۱۰-۱۴ ساله	۱۵-۱۹ ساله	۲۰-۲۴ ساله	۲۵-۲۹ ساله	۳۰-۳۴ ساله
کمال شهر.....	۳۸۶۶۳	۳۴۳۷	۳۲۴۵	۳۸۲۵	۴۷۴۷	۵۴۳۷	۴۵۳۶	۳۵۳۸
کوهسار.....	۳۸۰۸	۲۸۰	۳۵۳	۳۸۵	۴۰۶	۴۴۹	۴۱۳	۳۴۷
کهریزک.....	۴۲۸۴	۳۶۶	۳۴۲	۴۲۵	۵۳۰	۵۹۸	۴۳۴	۳۳۱
کیلان.....	۱۵۸۹	۹۲	۱۰۱	۱۶۶	۲۳۴	۱۵۸	۱۳۱	۹۱
گرمدره.....	۶۱۱۵	۴۱۷	۴۵۵	۵۵۳	۷۳۱	۸۵۲	۶۵۷	۴۶۹
گلستان.....	۱۱۱۳۶۲	۱۰۸۴۰	۱۰۷۲۵	۱۲۱۳۳	۱۳۸۶۴	۱۴۴۴۳	۱۲۳۸۹	۱۰۴۱۹
لواسان.....	۷۱۱۲	۴۲۶	۴۸۲	۵۰۳	۶۷۵	۸۴۸	۷۵۶	۵۹۰
ماهدشت.....	۲۰۷۵۹	۱۷۰۸	۱۶۸۹	۲۱۱۳	۲۷۳۰	۲۷۹۸	۲۲۷۶	۱۶۸۷
محمدشهر.....	۴۰۲۶۴	۳۴۴۴	۳۲۸۷	۳۹۸۶	۵۱۱۳	۵۵۵۷	۴۴۸۰	۳۴۱۶
مشکین دشت.....	۲۱۳۹۴	۱۸۳۷	۱۸۳۷	۲۲۹۱	۲۸۲۹	۲۸۶۴	۲۳۹۴	۱۸۳۹
ملارد.....	۱۱۰۹۹۱	۱۰۱۸۴	۹۳۵۸	۱۰۳۵۶	۱۲۸۰۱	۱۵۹۵۸	۱۳۹۰۳	۱۰۲۶۷
نسیم شهر.....	۶۵۴۶۴	۶۱۷۵	۵۹۹۹	۷۵۲۵	۸۷۶۳	۸۲۹۱	۶۷۶۷	۵۶۶۷
نصیرآباد.....	۱۱۴۵۲	۱۱۹۸	۱۲۶۴	۱۳۶۴	۱۴۳۳	۱۳۰۷	۱۱۹۴	۱۱۱۶
نظرآباد.....	۴۸۰۶۰	۴۰۴۱	۳۶۵۰	۴۷۹۶	۶۲۱۹	۶۳۶۶	۵۲۹۱	۴۱۲۳
وحدتیه.....	۱۲۰۰۲	۱۰۵۷	۱۰۶۳	۱۳۰۶	۱۵۳۸	۱۵۳۲	۱۳۰۲	۱۰۰۶
ورامین.....	۱۰۱۹۸۲	۸۲۶۶	۸۶۵۹	۱۰۳۳۵	۱۲۳۰۶	۱۲۹۱۴	۱۰۷۰۴	۸۴۱۷
هشتگرد.....	۲۲۲۹۷	۱۶۹۰	۱۵۶۶	۱۸۷۴	۲۷۲۴	۳۱۶۷	۲۶۴۳	۱۹۹۲
استان چهارمحال و بختیاری	۲۱۹۶۴۹	۱۶۴۸۵	۱۶۱۹۰	۲۱۰۴۸	۳۰۰۱۳	۲۹۷۴۱	۲۲۴۵۸	۱۸۰۴۵
آلونی.....	۱۱۱۵	۱۱۳	۹۴	۱۴۹	۱۳۵	۱۵۳	۱۲۸	۸۸
اردل.....	۴۴۸۳	۳۵۱	۳۴۱	۶۵۳	۷۳۴	۵۵۶	۴۸۴	۳۱۵
باباحیدر.....	۵۳۲۵	۴۵۸	۴۱۵	۵۳۴	۸۸۹	۷۸۵	۵۷۶	۳۵۷
بروجن.....	۲۴۷۷۰	۱۸۱۶	۱۶۸۸	۲۳۶۵	۲۹۵۴	۲۹۸۶	۲۵۶۹	۲۱۵۰
بلداجی.....	۵۵۵۰	۴۱۳	۳۴۳	۴۷۵	۷۹۰	۷۰۹	۶۱۵	۴۲۳
بن.....	۵۸۶۹	۴۵۶	۴۴۹	۴۸۸	۷۸۶	۶۹۷	۶۲۳	۴۷۵
جونقان.....	۷۱۵۰	۵۹۱	۵۸۶	۶۹۶	۱۰۵۸	۹۹۶	۶۷۴	۵۲۸
چلگرد.....	۱۴۷۴	۱۳۸	۱۲۳	۱۹۸	۳۶۲	۱۶۴	۱۲۱	۹۵
سامان.....	۷۵۲۲	۴۷۹	۴۹۱	۶۸۵	۸۵۳	۹۵۰	۷۰۸	۶۴۵
سفیددشت.....	۲۹۰۶	۲۷۶	۲۰۶	۳۱۳	۴۳۳	۴۰۶	۲۶۵	۲۳۲
سودجان.....	۲۷۲۴	۲۳۵	۲۱۷	۲۶۲	۳۸۲	۳۷۴	۲۷۶	۲۴۴



## ۲- جمعیت شهرهای کشور به تفکیک سن و جنس بر حسب استان - ۱۳۸۵ (دنباله)

شهر	زن						
	۴۰ - ۴۴ ساله	۴۵ - ۴۹ ساله	۵۰ - ۵۴ ساله	۵۵ - ۵۹ ساله	۶۰ - ۶۴ ساله	۶۵ - ۶۹ ساله	۷۰ - ۷۴ ساله
کمال شهر .....	۲۱۲۷	۱۵۹۲	۱۰۶۶	۶۵۴	۴۹۷	۳۴۹	۳۸۸
کوهسار .....	۲۴۰	۱۶۲	۱۲۲	۷۵	۶۹	۶۰	۷۶
کهریزک .....	۲۵۱	۲۱۴	۱۵۹	۹۶	۵۶	۵۴	۶۸
کیلان .....	۹۴	۷۹	۶۷	۵۴	۴۷	۴۹	۸۵
گرمدره .....	۳۹۵	۳۶۶	۲۵۸	۱۷۵	۱۱۸	۹۸	۷۵
گلستان .....	۶۰۸۱	۳۹۲۳	۲۵۰۶	۱۶۱۸	۱۱۸۳	۸۸۴	۸۴۶
لواسان .....	۵۲۱	۴۲۸	۳۷۲	۳۰۹	۲۲۸	۱۴۶	۱۱۴
ماهدشت .....	۱۱۴۲	۹۶۱	۶۹۱	۴۸۱	۳۱۰	۲۷۱	۲۰۵
محمدشهر .....	۲۲۸۷	۱۸۲۷	۱۲۸۶	۷۹۷	۵۸۵	۴۷۲	۴۱۹
مشکین دشت .....	۱۱۶۸	۸۸۸	۵۸۱	۴۰۶	۲۶۵	۲۳۴	۲۱۶
ملارد .....	۶۳۹۸	۴۶۱۰	۲۹۵۹	۱۷۷۴	۱۱۸۹	۸۸۵	۷۹۸
نسیم شهر .....	۳۵۳۴	۲۴۷۸	۱۶۲۸	۱۰۹۲	۸۴۴	۶۴۴	۵۵۷
نصیرآباد .....	۵۷۵	۳۴۳	۲۳۴	۱۶۴	۱۰۰	۸۱	۷۰
نظرآباد .....	۲۶۵۳	۲۰۸۳	۱۵۸۹	۱۰۷۹	۸۷۶	۶۶۶	۵۴۱
وحدتیه .....	۷۲۰	۵۰۷	۳۶۱	۲۰۶	۱۴۸	۹۵	۱۲۷
ورامین .....	۶۵۸۵	۵۰۷۵	۳۴۶۱	۲۱۷۳	۱۶۷۸	۱۲۱۹	۱۰۳۱
هشتگرد .....	۱۲۹۷	۱۱۱۹	۸۳۲	۵۱۳	۳۸۶	۲۷۱	۲۴۱
استان چهارمحال و بختیاری ...	۱۲۶۷۶	۹۹۸۴	۷۸۴۸	۵۵۷۴	۳۸۹۳	۳۴۱۵	۲۸۷۲
آلونی .....	۵۳	۳۴	۳۶	۱۵	۲۰	۱۱	۱۱
اردل .....	۱۹۷	۱۸۵	۱۳۳	۷۰	۵۹	۴۱	۵۶
باباحیدر .....	۲۵۴	۱۷۲	۲۰۱	۱۲۱	۸۲	۷۴	۷۳
بروجن .....	۱۵۳۸	۱۲۶۸	۹۵۳	۶۷۴	۴۶۳	۴۲۹	۳۶۹
بلداجی .....	۳۲۷	۲۳۳	۲۴۱	۱۶۳	۱۱۹	۸۳	۸۰
بن .....	۳۳۲	۲۹۲	۲۲۳	۱۵۱	۱۲۶	۱۱۷	۱۰۳
جونقان .....	۳۴۲	۲۹۹	۲۳۲	۱۸۱	۱۴۴	۱۳۶	۱۰۵
چلگرد .....	۴۸	۴۴	۳۶	۲۹	۱۷	۱۶	۱۵
سامان .....	۴۸۰	۴۲۲	۳۴۶	۲۲۷	۱۸۲	۱۳۵	۱۳۵
سفیددشت .....	۱۲۶	۱۲۰	۹۲	۵۷	۷۶	۵۰	۴۲
سودجان .....	۱۲۱	۱۱۰	۸۴	۸۲	۵۰	۵۷	۵۳



۲- جمعیت شهرهای کشور به تفکیک سن و جنس بر حسب استان - ۱۳۸۵ (دنباله)

شهر	جمع	مرد و زن						
		۰-۴ ساله	۵-۹ ساله	۱۰-۱۴ ساله	۱۵-۱۹ ساله	۲۰-۲۴ ساله	۲۵-۲۹ ساله	۳۰-۳۴ ساله
سورشجان.....	۱۱۱۴۶	۸۹۵	۸۹۱	۱۰۴۲	۱۶۳۹	۱۶۵۳	۱۱۸۹	۹۱۵
شلمزار.....	۷۰۹۶	۵۲۲	۴۹۲	۷۴۲	۱۰۲۸	۹۴۲	۶۶۳	۵۷۱
شهرکرد.....	۱۳۱۶۱۲	۹۰۹۰	۹۵۹۶	۱۱۲۰۳	۱۷۵۶۷	۱۸۷۵۱	۱۳۰۳۰	۱۰۷۹۰
طاقانک.....	۵۵۰۴	۴۵۵	۳۱۲	۴۶۹	۷۸۸	۷۵۹	۶۱۳	۴۵۷
فارسان.....	۲۶۸۴۲	۲۱۷۵	۲۱۵۶	۳۰۸۹	۳۹۳۸	۳۶۲۳	۲۵۱۸	۲۱۳۷
فرادینه.....	۱۲۷۰۳	۱۰۳۶	۹۳۲	۱۱۳۰	۱۶۶۱	۱۵۸۶	۱۳۹۳	۱۰۴۷
فرخ شهر.....	۲۹۴۹۹	۲۱۲۶	۲۲۷۲	۲۶۸۹	۳۵۲۰	۳۶۶۶	۲۷۵۹	۲۳۵۷
کیان.....	۱۰۹۲۵	۸۴۵	۸۲۲	۹۱۶	۱۲۳۱	۱۳۸۴	۱۲۸۸	۱۰۰۳
گندمان.....	۵۸۴۷	۴۰۸	۳۸۷	۶۰۴	۹۰۰	۶۶۵	۶۱۴	۴۹۱
گهرو.....	۶۰۹۷	۴۸۲	۴۶۴	۵۵۰	۸۷۰	۷۷۱	۶۱۳	۵۰۲
لردگان.....	۲۳۶۷۳	۲۳۳۸	۲۲۵۷	۳۴۰۳	۳۸۵۹	۲۶۶۱	۲۰۳۸	۱۸۰۶
مال خلیفه.....	۳۴۰۰	۲۷۳	۲۵۵	۵۱۷	۶۲۵	۳۱۳	۳۰۰	۳۰۷
ناغان.....	۵۰۸۴	۴۲۳	۳۵۶	۴۹۹	۷۱۳	۶۲۶	۵۵۷	۴۰۷
نافج.....	۳۸۱۴	۳۰۳	۲۸۵	۳۵۷	۴۸۵	۴۶۶	۳۸۷	۳۲۵
هفشجان.....	۲۰۰۴۹	۱۴۰۹	۱۳۵۷	۱۵۹۵	۲۵۶۷	۲۸۰۱	۲۲۴۹	۱۶۷۶
استان خراسان جنوبی.....	۳۲۶۶۹۵	۲۹۴۸۳	۲۸۵۶۲	۳۴۶۷۱	۴۴۹۶۱	۴۱۳۰۴	۳۰۴۶۷	۲۳۵۷۹
آرین شهر.....	۳۱۹۹	۳۰۷	۲۸۸	۳۳۱	۴۱۳	۲۹۵	۲۸۶	۲۰۴
آیسک.....	۵۰۸۴	۴۴۰	۴۳۱	۵۲۲	۶۰۳	۵۷۵	۴۴۰	۳۲۸
اسدیه.....	۴۸۳۹	۶۱۶	۵۶۰	۸۶۳	۷۰۱	۴۱۸	۳۸۳	۳۵۶
اسفدن.....	۳۳۶۵	۲۸۲	۳۲۴	۴۱۵	۵۴۵	۳۶۶	۲۸۷	۲۵۹
اسلامیه.....	۵۲۴۷	۴۷۱	۴۱۲	۴۳۰	۶۰۳	۵۴۴	۵۳۴	۳۹۴
بشرویه.....	۱۴۱۹۶	۱۲۶۹	۱۲۳۴	۱۵۲۳	۱۸۸۱	۱۴۵۲	۱۳۱۳	۱۰۵۳
بیرجند.....	۱۶۶۱۳۸	۱۴۲۵۰	۱۳۹۴۳	۱۵۴۱۹	۲۲۵۸۵	۲۴۶۳۱	۱۵۸۲۲	۱۱۶۳۷
حاجی آباد.....	۴۷۸۴	۶۰۴	۶۰۳	۷۱۴	۶۵۳	۴۰۸	۴۹۱	۴۰۳
خضری دشت بیاض.....	۵۳۶۷	۵۱۸	۴۴۸	۵۳۶	۷۸۵	۵۱۲	۴۷۱	۴۶۱
خوسف.....	۴۰۶۸	۳۱۵	۲۹۲	۶۹۹	۷۷۴	۳۳۸	۳۲۷	۲۵۰
زهان.....	۱۰۶۰	۴۴	۳۶	۲۳۳	۲۰۷	۱۰۱	۷۳	۵۱
سرایان.....	۱۱۷۸۹	۹۴۰	۹۹۲	۱۲۸۷	۱۶۶۶	۱۲۰۲	۱۰۶۵	۹۲۳
سربیشه.....	۶۷۸۰	۷۲۶	۶۵۳	۹۸۳	۹۶۴	۶۹۳	۵۷۸	۴۵۴
سه قلعه.....	۵۰۶۷	۴۴۲	۴۳۹	۵۶۱	۶۶۹	۶۵۲	۴۷۹	۳۱۱



## ۲- جمعیت شهرهای کشور به تفکیک سن و جنس بر حسب استان - ۱۳۸۵ (دنباله)

شهر	مرد و زن						
	۴۰ - ۴۴ ساله	۴۵ - ۴۹ ساله	۵۰ - ۵۴ ساله	۵۵ - ۵۹ ساله	۶۰ - ۶۴ ساله	۶۵ - ۶۹ ساله	۷۰ - ۷۴ ساله و بیش تر
سورسجان.....	۵۲۶	۳۸۲	۴۲۱	۲۴۱	۱۴۹	۱۵۱	۱۶۶
شلمزار.....	۴۱۲	۳۳۳	۲۶۴	۱۹۲	۱۲۹	۱۱۴	۹۲
شهرکرد.....	۸۷۰۲	۶۷۴۷	۴۹۹۸	۳۳۸۵	۲۱۴۴	۱۹۰۲	۱۴۶۹
طاقانک.....	۳۰۱	۲۳۵	۲۰۹	۱۶۱	۱۰۶	۱۰۸	۸۳
فارسان.....	۱۵۱۲	۱۰۹۴	۸۲۵	۵۱۰	۳۸۲	۳۸۱	۳۱۳
فرادبند.....	۶۵۶	۶۰۱	۴۱۳	۳۶۳	۲۷۱	۲۵۶	۲۳۵
فرخ شهر.....	۱۹۳۲	۱۷۱۵	۱۲۵۷	۷۸۶	۵۳۸	۴۹۳	۵۰۲
کیان.....	۵۶۴	۴۵۷	۳۸۹	۳۰۶	۲۳۲	۲۴۹	۱۸۱
گندمان.....	۳۱۳	۲۶۱	۱۹۵	۱۵۷	۱۲۵	۱۱۹	۸۸
گهرو.....	۳۲۹	۲۶۹	۲۳۳	۱۷۲	۱۱۵	۱۱۰	۱۰۹
لردگان.....	۱۰۸۵	۸۹۷	۶۶۷	۴۰۹	۱۶۴	۱۷۷	۱۷۹
مال خلیفه.....	۱۶۴	۱۰۲	۹۶	۷۹	۳۵	۴۴	۳۱
ناغان.....	۲۷۳	۱۹۵	۱۵۶	۱۴۲	۱۱۰	۹۸	۸۰
نافج.....	۲۲۴	۱۶۴	۱۲۱	۱۱۷	۷۱	۷۲	۸۱
هفشجان.....	۱۲۵۶	۹۳۹	۷۲۸	۵۳۸	۴۲۴	۳۲۷	۳۰۵
استان خراسان جنوبی.....	۱۷۲۹۱	۱۵۴۳۰	۱۱۰۹۰	۶۶۹۶	۶۰۶۵	۴۵۵۱	۴۷۳۷
آرین شهر.....	۱۳۷	۱۰۸	۱۱۰	۸۵	۱۱۰	۹۵	۱۲۴
آیسک.....	۲۷۱	۳۰۵	۲۲۵	۱۰۶	۱۱۲	۸۲	۱۳۰
اسدیه.....	۱۶۷	۱۴۳	۹۸	۶۴	۵۶	۵۲	۳۹
اسفدن.....	۱۶۸	۱۳۵	۱۰۳	۷۴	۸۰	۴۷	۵۳
اسلامیه.....	۲۷۰	۲۴۶	۲۰۱	۱۳۲	۱۷۸	۱۳۱	۱۵۳
بشرویه.....	۸۶۴	۶۷۰	۴۸۶	۲۹۰	۲۸۲	۲۵۳	۲۸۱
بیرجند.....	۹۰۵۲	۸۳۵۷	۶۰۸۵	۳۷۱۱	۲۹۹۴	۲۱۳۱	۱۹۹۰
حاجی آباد.....	۲۰۳	۱۰۳	۸۱	۵۳	۵۷	۵۱	۳۹
خضری دشت بیاض.....	۲۲۲	۱۷۶	۱۶۲	۱۱۲	۱۵۳	۱۰۳	۱۴۵
خوسف.....	۱۴۷	۱۳۳	۹۶	۷۱	۹۸	۷۹	۹۷
زهان.....	۳۵	۱۸	۳۱	۲۸	۴۵	۲۷	۳۶
سرایان.....	۵۹۹	۶۰۴	۴۱۷	۲۱۷	۲۵۵	۲۲۴	۲۴۷
سریشنه.....	۳۱۴	۲۳۹	۱۸۶	۹۴	۱۰۸	۱۱۰	۱۲۸
سه قلعه.....	۲۶۰	۲۱۸	۱۶۹	۱۱۲	۱۰۲	۱۰۵	۱۱۸



۲- جمعیت شهرهای کشور به تفکیک سن و جنس بر حسب استان - ۱۳۸۵ (دنباله)

شهر	جمع	مرد						
		۰ - ۴ ساله	۵ - ۹ ساله	۱۰ - ۱۴ ساله	۱۵ - ۱۹ ساله	۲۰ - ۲۴ ساله	۲۵ - ۲۹ ساله	۳۰ - ۳۴ ساله
سورشجان .....	۵۶۵۱	۴۵۶	۴۶۸	۵۳۷	۸۲۹	۸۰۱	۶۰۳	۴۷۴
سلمزار .....	۳۶۵۶	۲۶۷	۲۳۶	۴۰۷	۵۴۱	۴۶۳	۳۴۰	۳۰۵
شهرکرد .....	۶۶۰۷۶	۴۶۲۱	۴۹۰۸	۵۷۷۴	۸۸۲۸	۸۹۶۹	۶۲۰۵	۵۱۹۲
طالقانک .....	۲۶۸۵	۲۲۱	۱۶۰	۲۲۱	۳۹۹	۳۶۱	۳۲۰	۲۳۹
فارسان .....	۱۳۵۱۲	۱۱۱۹	۱۰۷۲	۱۵۹۲	۱۹۳۳	۱۷۴۸	۱۲۰۷	۱۰۹۳
فرادبند .....	۶۲۸۴	۵۲۵	۴۹۰	۵۶۳	۸۰۶	۷۵۵	۶۷۷	۵۲۵
فرخ شهر .....	۱۴۹۸۶	۱۰۷۲	۱۱۹۸	۱۴۰۲	۱۸۱۱	۱۸۵۰	۱۳۹۰	۱۱۳۲
کیان .....	۵۴۴۲	۴۰۹	۴۳۲	۴۷۴	۵۷۴	۶۶۴	۶۵۴	۴۹۵
گندمان .....	۲۸۸۹	۲۱۵	۱۸۹	۲۵۸	۴۰۶	۳۶۵	۳۱۳	۲۴۹
گهرو .....	۳۰۹۹	۲۷۸	۲۴۰	۲۸۹	۴۵۸	۳۶۰	۳۰۴	۲۶۴
لردگان .....	۱۱۸۳۱	۱۱۸۳	۱۰۶۳	۱۶۱۳	۱۸۹۴	۱۳۳۰	۹۶۷	۹۰۴
مال خلیفه .....	۱۷۱۳	۱۴۵	۱۳۳	۲۰۶	۳۴۳	۱۳۸	۱۵۸	۱۶۵
ناغان .....	۲۶۸۸	۲۲۱	۱۶۸	۲۷۰	۴۰۶	۲۹۷	۲۹۰	۲۲۵
نافج .....	۱۹۲۲	۱۵۹	۱۵۶	۱۷۶	۲۵۳	۲۳۳	۱۹۸	۱۶۴
هفشجان .....	۱۰۰۹۶	۷۳۰	۶۸۴	۷۹۳	۱۲۷۳	۱۳۶۸	۱۱۶۶	۸۷۲
استان خراسان جنوبی .....	۱۶۵۷۱۴	۱۵۱۳۵	۱۴۴۶۸	۱۷۹۵۰	۲۳۱۶۷	۲۰۵۶۱	۱۵۳۵۶	۱۱۸۸۹
آرین شهر .....	۱۵۸۰	۱۵۹	۱۴۰	۱۷۸	۲۳۷	۱۲۹	۱۲۶	۱۰۳
آیسک .....	۲۵۲۹	۲۱۷	۲۲۵	۲۴۷	۳۰۶	۲۸۶	۲۳۵	۱۷۵
اسدیه .....	۲۵۰۸	۳۱۵	۲۸۵	۵۰۸	۳۳۹	۲۰۶	۱۸۳	۱۸۳
اسفدن .....	۱۷۱۱	۱۴۸	۱۶۱	۲۳۷	۲۹۴	۱۶۹	۱۴۴	۱۱۷
اسلامیه .....	۲۶۱۳	۲۴۱	۲۰۲	۲۱۲	۳۳۴	۲۶۱	۲۶۹	۲۰۳
بشروییه .....	۷۱۳۰	۶۴۴	۶۳۰	۷۸۲	۱۰۰۹	۶۹۱	۶۲۶	۵۲۳
بیرجند .....	۸۴۷۵۳	۷۳۲۳	۷۰۵۰	۷۹۷۲	۱۱۵۸۴	۱۲۶۲۹	۸۱۱۰	۵۸۶۴
حاجی آباد .....	۲۳۳۰	۲۹۵	۳۰۱	۲۹۵	۳۳۰	۱۸۷	۲۴۴	۱۸۸
خضری دشت بیاض .....	۲۵۵۷	۲۶۷	۲۴۰	۲۳۲	۳۰۴	۲۳۵	۲۴۵	۲۴۲
خوسف .....	۲۰۶۳	۱۴۸	۱۳۱	۳۸۵	۴۳۷	۱۶۵	۱۶۵	۱۲۲
زهان .....	۶۰۴	۲۳	۱۸	۱۴۵	۱۵۲	۵۷	۳۲	۲۵
سرایان .....	۵۹۴۹	۴۷۹	۵۰۳	۷۱۲	۸۵۸	۵۸۴	۵۳۹	۴۴۳
سربیشه .....	۳۴۸۳	۴۰۲	۳۴۹	۵۱۵	۴۹۲	۳۶۵	۲۸۰	۲۱۹
سه قلعه .....	۲۵۲۹	۲۱۶	۲۱۷	۲۹۶	۳۴۳	۳۱۱	۲۴۵	۱۶۶



## ۲- جمعیت شهرهای کشور به تفکیک سن و جنس بر حسب استان - ۱۳۸۵ (دنباله)

شهر	مرد							۷۵ ساله و بیش تر
	۴۰ - ۴۴ ساله	۴۵ - ۴۹ ساله	۵۰ - ۵۴ ساله	۵۵ - ۵۹ ساله	۶۰ - ۶۴ ساله	۶۵ - ۶۹ ساله	۷۰ - ۷۴ ساله	
سورشجان.....	۲۶۸	۱۹۷	۲۱۰	۱۱۹	۷۶	۷۴	۸۳	۹۷
شلمزار.....	۲۱۴	۱۶۴	۱۲۵	۹۷	۷۲	۶۰	۵۲	۷۸
شهرکرد.....	۴۴۹۵	۳۵۸۹	۲۶۶۷	۱۷۵۵	۱۰۸۹	۱۰۱۸	۷۹۲	۹۲۱
طاقانک.....	۱۴۷	۱۰۵	۹۱	۷۱	۵۰	۵۰	۳۷	۷۷
فارسان.....	۷۸۶	۶۰۵	۴۳۸	۲۴۵	۱۹۲	۱۹۶	۱۷۷	۱۹۸
فرادبنه.....	۳۲۴	۲۹۱	۲۰۲	۱۶۹	۱۲۴	۱۲۸	۱۲۵	۱۶۳
فرخ شهر.....	۹۷۸	۹۲۲	۶۷۲	۳۸۴	۲۷۱	۲۲۵	۲۳۵	۳۱۲
کیان.....	۳۰۲	۲۱۱	۱۷۴	۱۴۷	۱۱۰	۱۲۰	۹۶	۱۴۱
گندمان.....	۱۴۰	۱۳۴	۹۳	۸۲	۴۷	۶۹	۵۲	۸۱
گهرو.....	۱۶۲	۱۲۵	۱۱۱	۷۷	۴۸	۴۸	۶۲	۸۷
لردگان.....	۵۷۷	۵۲۸	۳۷۸	۲۱۴	۶۹	۸۸	۱۰۵	۱۳۲
مال خلیفه.....	۹۲	۵۳	۴۱	۳۴	۱۷	۲۱	۱۴	۴۰
ناغان.....	۱۳۸	۱۰۷	۷۵	۷۴	۴۸	۴۵	۴۹	۸۰
نافج.....	۱۱۳	۹۴	۵۲	۴۳	۲۷	۲۹	۵۲	۵۳
هفشجان.....	۶۵۵	۴۶۱	۳۷۲	۲۴۳	۲۰۰	۱۶۴	۱۵۳	۲۰۹
استان خراسان جنوبی.....	۸۶۵۳	۷۷۱۶	۵۵۸۹	۳۳۳۵	۳۰۴۴	۲۳۴۰	۲۴۱۰	۳۰۲۲
آرین شهر.....	۶۰	۴۳	۵۴	۴۳	۴۴	۵۰	۶۸	۵۱
آیسک.....	۱۳۴	۱۴۰	۱۰۷	۴۶	۴۸	۴۱	۶۸	۹۸
اسدیه.....	۹۷	۷۰	۴۵	۳۹	۲۸	۲۹	۱۹	۲۵
اسفدن.....	۸۹	۵۶	۵۲	۳۰	۴۳	۲۵	۲۶	۳۸
اسلامیه.....	۱۲۸	۱۰۶	۹۶	۵۹	۶۹	۶۷	۸۰	۱۳۴
بشرویه.....	۴۳۷	۳۳۷	۲۳۴	۱۴۱	۱۳۴	۱۱۴	۱۳۷	۲۲۲
بیرجند.....	۴۵۰۰	۴۱۹۲	۳۰۸۷	۱۸۹۷	۱۶۰۲	۱۱۵۳	۱۰۳۷	۱۱۱۵
حاجی آباد.....	۱۱۰	۵۲	۳۷	۲۹	۳۲	۲۸	۱۷	۳۰
خضری دشت بیاض.....	۱۰۶	۸۷	۵۳	۴۱	۷۱	۵۰	۷۰	۱۴۱
خوسف.....	۶۹	۶۵	۳۸	۳۴	۴۴	۳۷	۴۲	۷۸
زهان.....	۱۸	۸	۱۳	۱۰	۲۱	۱۷	۱۶	۳۱
سرایان.....	۲۸۷	۲۹۷	۲۰۱	۹۸	۱۱۱	۱۰۸	۱۳۷	۱۷۴
سریشنه.....	۱۵۲	۱۱۹	۸۷	۴۷	۴۹	۴۹	۶۷	۶۲
سه قلعه.....	۱۲۱	۱۰۴	۸۳	۴۴	۴۸	۵۱	۶۴	۷۸





۲- جمعیت شهرهای کشور به تفکیک سن و جنس بر حسب استان - ۱۳۸۵ (دنباله)

شهر	جمع	زن						
		۰-۴ ساله	۵-۹ ساله	۱۰-۱۴ ساله	۱۵-۱۹ ساله	۲۰-۲۴ ساله	۲۵-۲۹ ساله	۳۰-۳۴ ساله
سورسجان.....	۵۴۹۵	۴۳۹	۴۲۳	۵۰۵	۸۱۰	۸۵۲	۵۸۶	۴۴۱
سلمزار.....	۳۴۴۰	۲۵۵	۲۵۶	۳۳۵	۴۸۷	۴۷۹	۳۲۳	۲۶۶
شهرکرد.....	۶۵۵۳۶	۴۴۶۹	۴۶۸۸	۵۴۲۹	۸۷۳۹	۹۷۸۲	۶۸۲۵	۵۵۹۸
طاقانک.....	۲۸۱۹	۲۳۴	۱۵۲	۲۴۸	۳۸۹	۳۹۸	۲۹۳	۲۱۸
فارسان.....	۱۳۳۳۰	۱۰۵۶	۱۰۸۴	۱۴۹۷	۲۰۰۵	۱۸۷۵	۱۳۱۱	۱۰۴۴
فرادبند.....	۶۴۱۹	۵۱۱	۴۴۲	۵۶۷	۸۵۵	۸۳۱	۷۱۶	۵۲۲
فرخ شهر.....	۱۴۵۱۳	۱۰۵۴	۱۰۷۴	۱۲۸۷	۱۷۰۹	۱۸۱۶	۱۳۶۹	۱۲۲۵
کیان.....	۵۴۸۳	۴۳۶	۳۹۰	۴۴۲	۶۵۷	۷۲۰	۶۳۴	۵۰۸
گندمان.....	۲۹۵۸	۱۹۳	۱۹۸	۳۴۶	۴۹۴	۳۰۰	۳۰۱	۲۴۲
گهرو.....	۲۹۹۸	۲۰۴	۲۲۴	۲۶۱	۴۱۲	۴۱۱	۳۰۹	۲۳۸
لردگان.....	۱۱۸۴۲	۱۱۵۵	۱۱۹۴	۱۷۹۰	۱۹۶۵	۱۳۳۱	۱۰۷۱	۹۰۲
مال خلیفه.....	۱۶۸۷	۱۲۸	۱۲۲	۳۱۱	۲۸۲	۱۷۵	۱۴۲	۱۴۲
ناغان.....	۲۳۹۶	۲۰۲	۱۸۸	۲۲۹	۳۰۷	۳۲۹	۲۶۷	۱۸۲
نافج.....	۱۸۹۲	۱۴۴	۱۲۹	۱۸۱	۲۳۲	۲۳۳	۱۸۹	۱۶۱
هفشجان.....	۹۹۵۳	۶۷۹	۶۷۳	۸۰۲	۱۲۹۴	۱۴۳۳	۱۰۸۳	۸۰۴
استان خراسان جنوبی.....	۱۶۰۹۸۱	۱۴۳۴۸	۱۴۰۹۴	۱۶۷۲۱	۲۱۷۹۴	۲۰۷۴۳	۱۵۱۱۱	۱۱۶۹۰
آرین شهر.....	۱۶۱۹	۱۴۸	۱۴۸	۱۵۳	۱۷۶	۱۶۶	۱۶۰	۱۰۱
آیسک.....	۲۵۵۵	۲۲۳	۲۰۶	۲۷۵	۲۹۷	۲۸۹	۲۰۵	۱۵۳
اسدیه.....	۲۳۳۱	۳۰۱	۲۷۵	۳۵۵	۳۶۲	۲۱۲	۲۰۰	۱۷۳
اسفدن.....	۱۶۵۴	۱۳۴	۱۶۳	۱۷۸	۲۵۱	۱۹۷	۱۴۳	۱۴۲
اسلامیه.....	۲۶۳۴	۲۳۰	۲۱۰	۲۱۸	۲۶۹	۲۸۳	۲۶۵	۱۹۱
بشرویه.....	۷۰۶۶	۶۲۵	۶۰۴	۷۴۱	۸۷۲	۷۶۱	۶۸۷	۵۳۰
بیرجند.....	۸۱۳۸۵	۶۹۲۷	۶۸۹۳	۷۴۴۷	۱۱۰۰۱	۱۲۰۰۲	۷۷۱۲	۵۷۷۳
حاجی آباد.....	۲۴۵۴	۳۰۹	۳۰۲	۴۱۹	۳۲۳	۲۲۱	۲۴۷	۲۱۵
خضری دشت بیاض.....	۲۸۱۰	۲۵۱	۲۰۸	۳۰۴	۴۸۱	۲۷۷	۲۲۶	۲۱۹
خوسف.....	۲۰۰۵	۱۶۷	۱۶۱	۳۱۴	۳۳۷	۱۷۳	۱۶۲	۱۲۸
زهان.....	۴۵۶	۲۱	۱۸	۸۸	۵۵	۴۴	۴۱	۲۶
سرایان.....	۵۸۴۰	۴۶۱	۴۸۹	۵۷۵	۸۰۸	۶۱۸	۵۲۶	۴۸۰
سربیشه.....	۳۲۹۷	۳۲۴	۳۰۴	۴۶۸	۴۷۲	۳۲۸	۲۹۸	۲۳۵
سه قلعه.....	۲۵۳۸	۲۲۶	۲۲۲	۲۶۵	۳۲۶	۳۴۱	۲۳۴	۱۴۵



## ۲- جمعیت شهرهای کشور به تفکیک سن و جنس بر حسب استان - ۱۳۸۵ (دنباله)

شهر	زن						
	۴۰-۴۴ ساله	۴۵-۴۹ ساله	۵۰-۵۴ ساله	۵۵-۵۹ ساله	۶۰-۶۴ ساله	۶۵-۶۹ ساله	۷۰-۷۴ ساله
سورشجان.....	۲۵۸	۱۸۵	۲۱۱	۱۲۲	۷۳	۷۷	۸۳
شلمزار.....	۱۹۸	۱۶۹	۱۳۹	۹۵	۵۷	۵۴	۴۰
شهرکرد.....	۴۲۰۷	۳۱۵۸	۲۳۳۱	۱۶۳۰	۱۰۵۵	۸۸۴	۶۷۷
طاقانک.....	۱۵۴	۱۳۰	۱۱۸	۹۰	۵۶	۵۸	۴۶
فارسان.....	۷۲۶	۴۸۹	۳۸۷	۲۶۵	۱۹۰	۱۸۵	۱۳۶
فرادبند.....	۳۳۲	۳۱۰	۲۱۱	۱۹۴	۱۴۷	۱۲۸	۱۱۰
فرخ شهر.....	۹۵۴	۷۹۳	۵۸۵	۴۰۲	۲۶۷	۲۶۸	۲۶۷
کیان.....	۲۶۲	۲۴۶	۲۱۵	۱۵۹	۱۲۲	۱۲۹	۸۵
گندمان.....	۱۷۳	۱۲۷	۱۰۲	۷۵	۷۸	۵۰	۳۶
گهرو.....	۱۶۷	۱۴۴	۱۲۲	۹۵	۶۷	۶۲	۴۷
لردگان.....	۵۰۸	۳۶۹	۲۸۹	۱۹۵	۹۵	۸۹	۷۴
مال خلیفه.....	۷۲	۴۹	۵۵	۴۵	۱۸	۲۳	۱۷
ناغان.....	۱۳۵	۸۸	۸۱	۶۸	۶۲	۵۳	۳۱
نافج.....	۱۱۱	۷۰	۶۹	۷۴	۴۴	۴۳	۲۹
هفشجان.....	۶۰۱	۴۷۸	۳۵۶	۲۹۵	۲۲۴	۱۶۳	۱۵۲
استان خراسان جنوبی.....	۸۶۳۸	۷۷۱۴	۵۵۰۱	۳۳۶۱	۳۰۲۱	۲۲۱۱	۲۳۲۷
آرین شهر.....	۷۷	۶۵	۵۶	۴۲	۶۶	۴۵	۵۶
آیسک.....	۱۳۷	۱۶۵	۱۱۸	۶۰	۶۴	۴۱	۶۲
اسدیه.....	۷۰	۷۳	۵۳	۲۵	۲۸	۲۳	۲۰
اسفدن.....	۷۹	۷۹	۵۱	۴۴	۳۷	۲۲	۲۷
اسلامیه.....	۱۴۲	۱۴۰	۱۰۵	۷۳	۱۰۹	۶۴	۷۳
بشرویه.....	۴۲۷	۳۳۳	۲۵۲	۱۴۹	۱۴۸	۱۳۹	۱۴۴
بیرجند.....	۴۵۵۲	۴۱۶۵	۲۹۹۸	۱۸۱۴	۱۳۹۲	۹۷۸	۹۵۳
حاجی آباد.....	۹۳	۵۱	۴۴	۲۴	۲۵	۲۳	۲۲
خضری دشت بیاض.....	۱۱۶	۸۹	۱۰۹	۷۱	۸۲	۵۳	۷۵
خوسف.....	۷۸	۶۸	۵۸	۳۷	۵۴	۴۲	۵۵
زهان.....	۱۷	۱۰	۱۸	۱۸	۲۴	۱۰	۲۰
سرایان.....	۳۱۲	۳۰۷	۲۱۶	۱۱۹	۱۴۴	۱۱۶	۱۱۰
سربیشه.....	۱۶۲	۱۲۰	۹۹	۴۷	۵۹	۶۱	۶۱
سه قلعه.....	۱۳۹	۱۱۴	۸۶	۶۸	۵۴	۵۴	۵۴



۲- جمعیت شهرهای کشور به تفکیک سن و جنس بر حسب استان - ۱۳۸۵ (دنباله)

شهر	جمع	مرد و زن							
		۰ -۴ ساله	۵ -۹ ساله	۱۰ -۱۴ ساله	۱۵ -۱۹ ساله	۲۰ -۲۴ ساله	۲۵ -۲۹ ساله	۳۰ -۳۴ ساله	۳۵ -۳۹ ساله
شوسف.....	۲۵۱۲	۳۰۸	۲۶۱	۴۰۱	۲۸۲	۲۶۱	۲۵۱	۱۸۴	۱۷۴
فردوس.....	۲۴۷۰۳	۱۹۰۶	۲۰۵۷	۲۵۷۵	۳۶۱۳	۲۷۰۵	۱۹۶۲	۱۶۳۰	۱۸۴۵
قائن.....	۳۴۴۶۵	۳۴۰۲	۳۳۸۲	۴۲۲۰	۴۴۹۹	۳۵۹۱	۳۲۶۰	۲۸۳۱	۲۵۵۶
مود.....	۲۷۶۱	۱۷۰	۱۶۰	۳۲۴	۴۸۸	۲۷۸	۲۲۰	۱۴۴	۱۲۱
نهبندان.....	۱۷۲۶۴	۲۰۱۱	۱۶۵۰	۲۲۲۶	۲۴۸۸	۱۸۳۹	۱۸۲۱	۱۳۷۸	۱۱۹۵
نیمبلوک.....	۴۰۰۷	۴۶۲	۳۹۷	۴۰۹	۵۴۲	۴۴۳	۴۰۴	۳۲۸	۲۰۵
استان خراسان رضوی.....	۳۸۱۱۹۰۰	۳۱۳۷۰۵	۳۱۳۵۸۰	۳۵۹۰۱۱	۴۷۵۸۷۸	۴۸۱۸۱۴	۳۹۴۷۶۰	۲۹۸۷۰۵	۲۶۷۲۷۳
انابد.....	۵۹۶۸	۵۴۱	۴۸۸	۶۶۹	۸۲۰	۷۲۷	۶۲۸	۴۵۷	۳۴۱
باجگیران.....	۸۳۷	۷۹	۸۵	۶۷	۷۷	۱۱۰	۱۰۲	۷۴	۶۲
باخرز.....	۷۳۹۶	۷۰۱	۷۱۶	۱۰۰۸	۱۲۰۱	۷۳۸	۶۷۱	۵۳۰	۴۴۹
بایک.....	۴۲۲۱	۲۶۰	۳۰۰	۵۲۳	۶۵۱	۴۱۷	۳۵۱	۲۶۸	۲۳۷
بجستان.....	۱۱۹۶۰	۹۵۱	۹۱۹	۱۲۷۰	۱۷۹۶	۱۲۶۴	۱۰۲۹	۸۶۶	۸۵۲
بردسکن.....	۲۳۱۴۲	۲۱۱۸	۱۸۷۱	۲۶۴۹	۲۷۸۲	۲۶۵۳	۲۵۳۷	۲۰۸۹	۱۶۰۶
بیدخت.....	۴۹۴۷	۴۲۸	۴۱۳	۴۹۴	۵۴۵	۴۶۱	۳۹۶	۳۳۵	۳۴۵
تایباد.....	۴۷۵۳۵	۵۰۰۱	۵۰۲۲	۵۹۱۰	۶۴۸۵	۵۶۳۲	۴۷۲۲	۳۴۸۵	۳۰۶۴
تریت جام.....	۸۶۲۴۰	۸۵۹۲	۸۴۹۶	۱۰۰۲۷	۱۱۸۸۲	۱۱۱۱۸	۸۳۰۸	۶۴۲۱	۵۳۲۷
تریت حیدریه.....	۱۲۱۳۰۰	۱۰۲۷۳	۱۰۳۸۹	۱۲۰۵۴	۱۵۰۰۰	۱۳۷۱۱	۱۲۲۵۰	۹۹۶۰	۹۰۴۲
جغتای.....	۶۸۳۳	۵۲۱	۵۶۶	۱۰۱۸	۱۲۷۶	۶۰۰	۵۸۵	۴۷۸	۴۲۶
چاپشلو.....	۲۴۵۷	۱۳۹	۱۵۹	۳۶۲	۳۲۴	۲۴۲	۱۷۹	۱۵۸	۱۴۲
چکنه.....	۱۷۰۸	۷۲	۱۲۰	۲۵۳	۳۴۵	۱۲۱	۱۱۶	۱۰۲	۹۵
چناران.....	۴۲۰۰۴	۳۸۹۵	۳۸۳۶	۴۶۹۵	۵۶۲۱	۵۰۴۴	۴۳۲۶	۳۳۳۶	۲۹۰۰
خلیل آباد.....	۸۴۲۴	۶۲۵	۶۴۵	۷۱۱	۱۰۱۵	۱۰۴۸	۹۴۴	۷۳۶	۵۵۷
خواف.....	۲۱۸۵۶	۲۳۴۵	۲۳۶۰	۲۶۰۴	۳۰۵۵	۲۴۲۲	۲۰۸۱	۱۶۰۶	۱۴۷۳
داورزن.....	۲۵۴۱	۲۰۳	۱۷۷	۲۶۵	۳۸۸	۲۶۲	۲۵۴	۱۸۲	۱۳۴
درگز.....	۳۵۴۴۳	۲۶۳۸	۳۱۰۱	۴۱۸۳	۴۸۴۶	۳۴۴۸	۲۸۸۵	۲۴۷۹	۲۶۶۹
درود.....	۵۱۷۱	۳۶۴	۳۶۱	۵۰۷	۷۱۰	۵۸۰	۴۷۰	۳۸۲	۲۶۷
دولت آباد.....	۹۰۶۴	۷۹۰	۷۱۹	۹۵۱	۱۲۸۰	۱۰۴۵	۹۸۷	۷۲۷	۵۳۱
رباط سنگ.....	۱۵۰۰	۱۲۳	۷۹	۱۷۱	۲۴۲	۱۷۶	۱۶۴	۱۱۹	۸۴
رشتخوار.....	۵۶۰۱	۴۹۱	۵۰۶	۷۲۵	۸۶۸	۵۴۵	۵۲۸	۴۲۳	۳۵۱
رضویه.....	۳۲۴۳	۲۲۶	۱۷۶	۳۹۷	۷۰۱	۴۲۲	۲۸۸	۱۹۷	۱۵۲



## ۲- جمعیت شهرهای کشور به تفکیک سن و جنس بر حسب استان - ۱۳۸۵ (دنباله)

شهر	مرد و زن						
	۴۰ - ۴۴ ساله	۴۵ - ۴۹ ساله	۵۰ - ۵۴ ساله	۵۵ - ۵۹ ساله	۶۰ - ۶۴ ساله	۶۵ - ۶۹ ساله	۷۰ - ۷۴ ساله
شوسف.....	۱۱۹	۶۴	۵۵	۳۴	۳۲	۳۲	۳۳
فردوس.....	۱۵۳۰	۱۴۷۲	۱۰۳۹	۵۴۸	۵۱۶	۳۶۱	۴۳۳
قائن.....	۱۹۰۸	۱۵۹۹	۹۴۲	۵۶۷	۴۸۳	۳۷۴	۳۷۰
مود.....	۱۱۴	۱۱۱	۱۲۲	۷۷	۱۰۳	۹۲	۱۰۴
نهبندان.....	۷۴۵	۵۹۰	۳۴۲	۲۶۰	۲۰۷	۱۴۶	۱۶۳
نیمبلوک.....	۱۶۶	۱۳۹	۱۴۰	۶۱	۹۴	۵۶	۶۶
استان خراسان رضوی.....	۲۲۴۴۵۹	۱۹۶۴۶۳	۱۴۶۴۳۴	۸۸۹۹۴	۷۷۸۲۷	۵۷۷۶۹	۵۳۶۴۷
انابد.....	۳۱۶	۲۷۰	۲۰۵	۱۰۳	۱۱۹	۷۱	۸۵
باجگیران.....	۴۰	۲۹	۳۱	۲۴	۱۳	۱۲	۱۶
باخرز.....	۳۴۳	۲۹۳	۱۷۷	۱۲۶	۱۲۹	۱۱۷	۹۸
بایک.....	۱۷۴	۱۶۴	۱۷۰	۹۷	۱۴۸	۱۲۱	۱۵۱
بجستان.....	۷۲۶	۵۷۰	۳۸۸	۲۳۵	۲۲۹	۲۱۲	۲۴۷
بردسکن.....	۱۲۰۳	۱۱۳۷	۷۴۴	۳۵۸	۴۰۷	۲۸۹	۲۹۲
بیدخت.....	۳۱۹	۲۷۶	۲۲۲	۱۱۷	۱۲۷	۱۰۳	۱۴۱
تایباد.....	۲۲۵۷	۱۷۹۹	۱۲۹۳	۶۹۲	۶۷۰	۵۴۱	۵۰۱
ترت جام.....	۴۳۰۰	۳۸۲۳	۲۴۸۲	۱۳۶۸	۱۲۹۹	۹۸۶	۸۷۳
ترت حیدریه.....	۷۷۱۸	۵۹۸۵	۴۴۳۴	۲۴۹۵	۲۴۴۲	۱۷۴۹	۱۸۰۴
جغتای.....	۳۱۵	۳۴۵	۱۹۱	۱۱۷	۹۳	۸۱	۱۰۱
چاپشلو.....	۱۲۳	۹۰	۹۲	۷۳	۸۷	۸۲	۱۱۰
چکنه.....	۸۴	۶۰	۵۰	۵۲	۶۰	۵۲	۴۷
چناران.....	۲۰۸۸	۱۹۲۶	۱۲۳۴	۷۳۰	۶۹۳	۶۲۳	۵۴۱
خلیل آباد.....	۳۹۵	۴۳۳	۳۰۷	۱۹۴	۲۴۱	۱۵۷	۱۸۳
خواف.....	۱۰۳۲	۸۰۹	۵۶۸	۳۸۶	۳۳۰	۲۴۹	۲۳۴
داورزن.....	۱۴۹	۱۳۹	۹۶	۳۷	۴۹	۴۴	۶۶
درگز.....	۲۵۱۱	۲۰۱۹	۱۴۲۲	۷۷۳	۶۴۵	۵۴۰	۵۶۳
درود.....	۲۵۴	۲۹۲	۲۱۰	۱۴۲	۱۴۴	۱۳۹	۱۷۴
دولت آباد.....	۴۵۶	۳۴۸	۲۵۷	۱۷۷	۲۰۳	۱۵۳	۲۱۲
رباط سنگ.....	۶۸	۵۵	۳۸	۳۶	۳۹	۴۰	۳۲
رشتخوار.....	۳۱۲	۲۱۷	۱۳۵	۸۱	۱۰۰	۸۰	۸۰
رضویه.....	۱۵۶	۱۳۱	۱۴۲	۶۹	۶۱	۴۴	۴۱



۲- جمعیت شهرهای کشور به تفکیک سن و جنس بر حسب استان - ۱۳۸۵ (دنباله)

شهر	جمع	مرد						
		۰ - ۴ ساله	۵ - ۹ ساله	۱۰ - ۱۴ ساله	۱۵ - ۱۹ ساله	۲۰ - ۲۴ ساله	۲۵ - ۲۹ ساله	۳۰ - ۳۴ ساله
شوسف.....	۱۳۴۴	۱۷۳	۱۳۵	۲۳۳	۱۶۶	۱۳۵	۱۲۳	۹۰
فردوس.....	۱۲۰۳۲	۹۸۳	۱۰۲۵	۱۲۹۰	۱۷۴۴	۱۱۹۳	۹۳۰	۷۹۹
قائن.....	۱۷۷۳۰	۱۷۱۷	۱۷۳۵	۲۲۰۱	۲۴۱۴	۱۷۱۲	۱۶۲۲	۱۴۴۷
مود.....	۱۳۰۵	۹۳	۷۶	۱۴۵	۲۳۱	۱۳۹	۹۷	۸۰
نهبندان.....	۸۹۱۵	۱۰۴۲	۸۵۱	۱۱۴۶	۱۳۰۰	۸۹۳	۹۲۳	۷۲۹
نیمبلوک.....	۲۰۴۹	۲۵۰	۱۹۴	۲۱۹	۲۹۳	۲۱۴	۲۱۸	۱۷۱
استان خراسان رضوی.....	۱۹۲۰۷۷۴	۱۶۰۶۵۳	۱۵۹۶۲۲	۱۸۳۲۰۸	۲۳۸۵۶۱	۲۳۱۸۱۷	۱۹۷۴۵۵	۱۵۱۳۴۳
انابند.....	۲۹۶۰	۲۸۶	۲۴۱	۳۴۴	۴۰۵	۳۱۸	۳۱۳	۲۴۳
باجگیران.....	۴۶۵	۳۱	۴۸	۳۴	۳۵	۷۲	۵۲	۴۶
باخرز.....	۳۸۷۶	۳۵۴	۳۸۴	۶۳۱	۶۳۵	۳۳۷	۳۲۰	۲۶۰
بایک.....	۲۰۲۲	۱۳۲	۱۴۲	۲۵۴	۳۱۹	۱۸۵	۱۶۵	۱۲۷
بجستان.....	۶۱۰۹	۴۸۱	۴۵۷	۶۸۹	۹۸۴	۶۲۷	۵۲۳	۴۳۳
بردسکن.....	۱۱۶۸۹	۱۰۹۷	۹۴۹	۱۴۲۴	۱۳۲۸	۱۲۳۱	۱۲۴۸	۱۰۸۱
بیدخت.....	۲۵۱۳	۲۱۴	۲۱۸	۲۳۹	۲۹۸	۲۳۳	۲۰۷	۱۶۶
تایباد.....	۲۴۱۸۰	۲۴۴۸	۲۵۴۵	۲۹۸۶	۳۲۸۹	۲۸۰۹	۲۳۸۵	۱۷۲۹
ترت جام.....	۴۳۴۵۵	۴۳۸۸	۴۳۴۸	۵۰۷۴	۶۰۰۲	۵۴۵۵	۳۹۵۹	۳۱۶۵
ترت حیدریه.....	۶۱۷۴۰	۵۲۶۰	۵۲۰۵	۶۳۱۳	۷۶۵۵	۶۵۰۰	۵۹۶۹	۴۹۴۳
جغتای.....	۳۴۳۹	۲۶۶	۲۹۲	۵۳۵	۶۰۶	۲۶۲	۳۰۱	۲۵۲
چاپشلو.....	۱۲۷۴	۷۴	۸۵	۲۵۷	۱۵۵	۱۲۱	۸۱	۶۹
چکنه.....	۸۱۷	۳۴	۶۱	۱۷۹	۱۰۷	۵۷	۵۵	۵۸
چناران.....	۲۱۰۹۶	۱۹۸۵	۲۰۰۵	۲۳۶۱	۲۷۰۲	۲۴۷۴	۲۲۳۴	۱۶۲۸
خلیل آباد.....	۴۱۰۹	۳۰۱	۳۰۳	۳۴۱	۵۱۰	۴۸۶	۴۶۱	۳۹۴
خواف.....	۱۱۱۱۶	۱۲۳۸	۱۱۸۱	۱۳۳۸	۱۵۷۴	۱۱۴۴	۱۰۳۵	۸۰۰
داورزن.....	۱۲۱۰	۹۱	۹۸	۱۴۲	۱۳۹	۱۱۹	۱۴۱	۹۵
درگز.....	۱۷۳۷۳	۱۳۳۰	۱۵۷۷	۲۰۸۲	۲۳۶۱	۱۵۷۲	۱۳۳۶	۱۲۱۰
درود.....	۲۵۲۳	۱۷۹	۱۶۶	۲۷۷	۴۰۳	۲۵۰	۲۲۶	۱۸۲
دولت آباد.....	۴۴۱۶	۳۸۷	۳۲۵	۴۷۹	۶۳۰	۵۰۲	۴۷۴	۳۷۸
رباط سنگ.....	۶۵۷	۶۴	۲۸	۵۹	۷۵	۸۴	۶۴	۶۵
رشتخوار.....	۲۵۸۴	۲۵۰	۲۴۴	۲۶۹	۳۶۲	۲۵۴	۲۳۰	۲۱۰
رضویه.....	۱۴۳۷	۱۰۶	۹۷	۱۲۴	۲۱۰	۲۰۵	۱۷۵	۱۰۸



## ۲- جمعیت شهرهای کشور به تفکیک سن و جنس بر حسب استان - ۱۳۸۵ (دنباله)

شهر	مرد							۷۵ ساله و بیش تر
	۴۰ - ۴۴ ساله	۴۵ - ۴۹ ساله	۵۰ - ۵۴ ساله	۵۵ - ۵۹ ساله	۶۰ - ۶۴ ساله	۶۵ - ۶۹ ساله	۷۰ - ۷۴ ساله	
شوسف .....	۶۸	۳۲	۲۶	۱۷	۱۴	۱۶	۸	۱۸
فردوس .....	۷۲۲	۷۳۸	۵۳۸	۲۷۵	۲۵۲	۱۸۲	۲۰۱	۲۵۷
قائن .....	۱۰۱۶	۸۲۸	۵۱۱	۳۱۰	۲۴۴	۱۹۵	۱۸۰	۲۵۱
مود .....	۵۱	۴۶	۴۸	۳۴	۵۵	۳۵	۵۲	۶۵
نهبندان .....	۴۰۷	۳۳۶	۲۱۴	۱۰۹	۹۴	۶۸	۸۶	۱۰۲
نیمبلوک .....	۸۱	۶۰	۶۵	۳۲	۴۱	۲۵	۳۵	۵۲
استان خراسان رضوی .....	۱۱۴۶۶۵	۱۰۰۵۵۱	۷۴۶۷۲	۴۴۰۸۲	۳۹۴۳۰	۲۹۶۹۴	۲۷۸۴۰	۳۱۸۵۷
انابد .....	۱۵۱	۱۳۴	۸۴	۴۵	۵۶	۴۰	۳۸	۷۵
باجگیران .....	۲۶	۲۱	۱۷	۱۴	۱۰	۵	۸	۸
باخرز .....	۱۸۴	۱۵۴	۸۶	۵۴	۵۹	۶۳	۵۵	۶۰
بایک .....	۹۸	۶۳	۷۲	۳۹	۶۰	۵۳	۷۹	۱۱۴
بجستان .....	۳۵۶	۳۰۰	۱۹۹	۹۹	۱۰۳	۹۹	۱۱۸	۲۱۸
بردسکن .....	۶۲۶	۵۷۰	۳۹۴	۱۵۸	۲۲۱	۱۲۹	۱۵۰	۲۱۸
بیدخت .....	۱۷۲	۱۴۱	۱۰۱	۴۵	۵۳	۴۶	۷۱	۱۲۳
تایباد .....	۱۲۱۷	۹۴۹	۶۳۰	۳۴۷	۳۴۴	۲۸۵	۲۸۶	۲۸۶
تربت جام .....	۲۲۶۹	۲۰۶۰	۱۲۶۶	۶۱۴	۶۵۲	۵۰۲	۴۷۰	۵۴۸
تربت حیدریه .....	۴۲۰۳	۳۲۲۵	۲۲۸۹	۱۳۰۱	۱۱۸۶	۹۰۵	۹۹۵	۱۰۹۷
جغتای .....	۱۷۱	۱۷۱	۹۹	۵۴	۴۷	۴۲	۵۴	۶۲
چاپشلو .....	۶۲	۴۱	۳۵	۲۶	۳۷	۴۶	۶۱	۵۳
چکنه .....	۴۸	۲۴	۱۳	۱۷	۲۶	۲۵	۳۰	۴۳
چناران .....	۱۰۵۶	۹۷۴	۵۹۸	۳۳۶	۳۴۲	۲۹۴	۲۹۶	۲۷۳
خلیل آباد .....	۱۹۸	۱۹۲	۱۳۵	۷۸	۱۱۹	۸۷	۱۰۸	۱۲۸
خواف .....	۵۶۵	۴۰۴	۲۹۲	۱۸۶	۱۷۴	۱۲۳	۱۱۹	۱۷۳
داورزن .....	۶۳	۶۶	۵۲	۱۵	۲۳	۲۱	۳۱	۴۴
درگز .....	۱۲۶۶	۱۰۷۰	۷۰۱	۳۷۷	۲۸۷	۲۵۹	۲۶۴	۳۶۶
درود .....	۱۲۴	۱۲۷	۱۰۰	۵۲	۵۶	۵۷	۹۰	۹۳
دولت آباد .....	۲۴۰	۱۶۰	۱۲۰	۶۵	۸۱	۶۸	۱۱۳	۱۳۲
رباط سنگ .....	۳۵	۲۵	۲۲	۱۴	۱۵	۲۱	۱۷	۲۳
رشتخوار .....	۱۵۹	۱۱۹	۷۱	۳۹	۴۲	۳۸	۳۳	۸۲
رضویه .....	۶۷	۶۴	۶۳	۳۱	۴۲	۲۵	۲۰	۲۱



۲- جمعیت شهرهای کشور به تفکیک سن و جنس بر حسب استان - ۱۳۸۵ (دنباله)

شهر	جمع	زن						
		۰ - ۴ ساله	۵ - ۹ ساله	۱۰ - ۱۴ ساله	۱۵ - ۱۹ ساله	۲۰ - ۲۴ ساله	۲۵ - ۲۹ ساله	۳۰ - ۳۴ ساله
شوسف.....	۱۱۶۸	۱۳۵	۱۲۶	۱۶۸	۱۱۶	۱۲۶	۱۲۸	۹۴
فردوس.....	۱۲۶۷۱	۹۲۳	۱۰۳۲	۱۲۸۵	۱۸۶۹	۱۵۱۲	۱۰۳۲	۸۳۱
قائن.....	۱۶۷۳۵	۱۶۸۵	۱۶۴۷	۲۰۱۹	۲۰۸۵	۱۸۷۹	۱۶۳۸	۱۳۸۴
مود.....	۱۴۵۶	۷۷	۸۴	۱۷۹	۲۵۷	۱۳۹	۱۲۳	۶۴
نهبندان.....	۸۳۴۹	۹۶۹	۷۹۹	۱۰۸۰	۱۱۸۸	۹۴۶	۸۹۸	۶۴۹
نیمبلوک.....	۱۹۵۸	۲۱۲	۲۰۳	۱۹۰	۲۴۹	۲۲۹	۱۸۶	۱۵۷
استان خراسان رضوی.....	۱۸۹۱۱۲۶	۱۵۳۰۵۲	۱۵۳۹۵۸	۱۷۵۸۰۳	۲۳۷۳۱۷	۲۴۹۹۹۷	۱۹۷۳۰۵	۱۴۷۳۶۲
انابند.....	۳۰۰۸	۲۵۵	۲۴۷	۳۲۵	۴۱۵	۴۰۹	۳۱۵	۲۱۴
باجگیران.....	۳۷۲	۴۸	۳۷	۳۳	۴۲	۳۸	۵۰	۲۸
باخرز.....	۳۵۲۰	۳۴۷	۳۳۲	۳۷۷	۵۶۶	۴۰۱	۳۵۱	۲۷۰
بایک.....	۲۱۹۹	۱۲۸	۱۵۸	۲۶۹	۳۳۲	۲۳۲	۱۸۶	۱۴۱
بجستان.....	۵۸۵۱	۴۷۰	۴۶۲	۵۸۱	۸۱۲	۶۳۷	۵۰۶	۴۳۳
بردسکن.....	۱۱۴۵۳	۱۰۲۱	۹۲۲	۱۲۲۵	۱۴۵۴	۱۴۲۲	۱۲۸۹	۱۰۰۸
بیدخت.....	۲۴۳۴	۲۱۴	۱۹۵	۲۵۵	۲۴۷	۲۲۸	۱۸۹	۱۶۹
تایباد.....	۲۳۳۵۵	۲۵۵۳	۲۴۷۷	۲۹۲۴	۳۱۹۶	۲۸۲۳	۲۳۳۷	۱۷۵۶
ترت جام.....	۴۲۷۸۵	۴۲۰۴	۴۱۴۸	۴۹۵۳	۵۸۸۰	۵۶۶۳	۴۳۴۹	۳۲۵۶
ترت حیدریه.....	۵۹۵۶۰	۵۰۱۳	۵۱۸۴	۵۷۴۱	۷۳۴۵	۷۲۱۱	۶۲۸۱	۵۰۱۷
جغتای.....	۳۳۹۴	۲۵۵	۲۷۴	۴۸۳	۶۷۰	۳۳۸	۲۸۴	۲۲۶
چاپشلو.....	۱۱۸۳	۶۵	۷۴	۱۰۵	۱۶۹	۱۲۱	۹۸	۸۹
چکنه.....	۸۹۱	۳۸	۵۹	۷۴	۲۳۸	۶۴	۶۱	۴۴
چناران.....	۲۰۹۰۸	۱۹۱۰	۱۸۳۱	۲۳۳۴	۲۹۱۹	۲۵۷۰	۲۰۹۲	۱۷۰۸
خلیل آباد.....	۴۳۱۵	۳۲۴	۳۴۲	۳۷۰	۵۰۵	۵۶۲	۴۸۳	۳۴۲
خواف.....	۱۰۷۴۰	۱۱۰۷	۱۱۷۹	۱۲۶۶	۱۴۸۱	۱۲۷۸	۱۰۴۶	۸۰۶
داورزن.....	۱۳۳۱	۱۱۲	۷۹	۱۲۳	۲۴۹	۱۴۳	۱۱۳	۸۷
درگز.....	۱۸۰۷۰	۱۳۰۸	۱۵۲۴	۲۱۰۱	۲۴۸۵	۱۸۷۶	۱۵۴۹	۱۲۶۹
درود.....	۲۶۴۸	۱۸۵	۱۹۵	۲۳۰	۳۰۷	۳۳۰	۲۴۴	۲۰۰
دولت آباد.....	۴۶۴۸	۴۰۳	۳۹۴	۴۷۲	۶۵۰	۵۴۳	۵۱۳	۳۴۹
رباط سنگ.....	۸۴۳	۵۹	۵۱	۱۱۲	۱۶۷	۹۲	۱۰۰	۵۴
رشتخوار.....	۳۰۱۷	۲۴۱	۲۶۲	۴۵۶	۵۰۶	۲۹۱	۲۹۸	۲۱۳
رضویه.....	۱۸۰۶	۱۲۰	۷۹	۲۷۳	۴۹۱	۲۱۷	۱۱۳	۸۹



## ۲- جمعیت شهرهای کشور به تفکیک سن و جنس بر حسب استان - ۱۳۸۵ (دنباله)

شهر	زن						
	۴۰-۴۴ ساله	۴۵-۴۹ ساله	۵۰-۵۴ ساله	۵۵-۵۹ ساله	۶۰-۶۴ ساله	۶۵-۶۹ ساله	۷۰-۷۴ ساله
شوسف.....	۵۱	۳۲	۲۹	۱۷	۱۸	۱۶	۱۵
فردوس.....	۸۰۸	۷۳۴	۵۰۱	۲۷۳	۲۶۴	۱۷۹	۲۳۲
قائن.....	۸۹۲	۷۷۱	۴۳۱	۲۵۷	۲۳۹	۱۷۹	۱۹۰
مود.....	۶۳	۶۵	۷۴	۴۳	۴۸	۵۷	۵۲
نهبندان.....	۳۳۸	۲۵۴	۱۲۸	۱۵۱	۱۱۳	۷۸	۷۷
نیمبلوک.....	۸۵	۷۹	۷۵	۲۹	۵۳	۳۱	۴۳
استان خراسان رضوی.....	۱۰۹۷۹۴	۹۵۹۱۲	۷۱۷۶۲	۴۴۹۱۲	۳۸۳۹۷	۲۸۰۷۵	۲۵۸۰۷
انابد.....	۱۶۵	۱۳۶	۱۲۱	۵۸	۶۳	۳۱	۴۷
باجگیران.....	۱۴	۸	۱۴	۱۰	۳	۷	۸
باخرز.....	۱۵۹	۱۳۹	۹۱	۷۲	۷۰	۵۴	۴۳
بایک.....	۷۶	۱۰۱	۹۸	۵۸	۸۸	۶۸	۷۲
بجستان.....	۳۷۰	۲۷۰	۱۸۹	۱۳۶	۱۲۶	۱۱۳	۱۲۹
بردسکن.....	۵۷۷	۵۶۷	۳۵۰	۲۰۰	۱۸۶	۱۶۰	۱۴۲
بیدخت.....	۱۴۷	۱۳۵	۱۲۱	۷۲	۷۴	۵۷	۷۰
تایباد.....	۱۰۴۰	۸۵۰	۶۶۳	۳۴۵	۳۲۶	۲۵۶	۲۱۵
تربت جام.....	۲۰۳۱	۱۷۶۳	۱۲۱۶	۷۵۴	۶۴۷	۴۸۴	۴۰۳
تربت حیدریه.....	۳۵۱۵	۲۷۶۰	۲۱۴۵	۱۱۹۴	۱۲۵۶	۸۴۴	۸۰۹
جغتای.....	۱۴۴	۱۷۴	۹۲	۶۳	۴۶	۳۹	۴۷
چاپشلو.....	۶۱	۴۹	۵۷	۴۷	۵۰	۳۶	۴۹
چکنه.....	۳۶	۳۶	۳۷	۳۵	۳۴	۲۷	۱۷
چناران.....	۱۰۳۲	۹۵۲	۶۳۶	۳۹۴	۳۵۱	۳۲۹	۲۴۵
خلیل آباد.....	۱۹۷	۲۴۱	۱۷۲	۱۱۶	۱۲۲	۷۰	۷۵
خواف.....	۴۶۷	۴۰۵	۲۷۶	۲۰۰	۱۵۶	۱۲۶	۱۱۵
داورزن.....	۸۶	۷۳	۴۴	۲۲	۲۶	۲۳	۳۵
درگز.....	۱۲۴۵	۹۴۹	۷۲۱	۳۹۶	۳۵۸	۲۸۱	۲۹۹
درود.....	۱۳۰	۱۶۵	۱۱۰	۹۰	۸۸	۸۲	۸۴
دولت آباد.....	۲۱۶	۱۸۸	۱۳۷	۱۱۲	۱۲۲	۸۵	۹۹
رباط سنگ.....	۳۳	۳۰	۱۶	۲۲	۲۴	۱۹	۱۵
رشتخوار.....	۱۵۳	۹۸	۶۴	۴۲	۵۸	۴۲	۴۷
رضویه.....	۸۹	۶۷	۷۹	۳۸	۱۹	۱۹	۲۱





۲- جمعیت شهرهای کشور به تفکیک سن و جنس بر حسب استان - ۱۳۸۵ (دنباله)

شهر	جمع	مرد و زن						
		۰-۴ ساله	۵-۹ ساله	۱۰-۱۴ ساله	۱۵-۱۹ ساله	۲۰-۲۴ ساله	۲۵-۲۹ ساله	۳۰-۳۴ ساله
روداب.....	۳۷۴۰	۲۶۵	۳۰۰	۵۳۵	۵۱۳	۴۰۱	۳۳۹	۲۷۲
ریوش.....	۵۰۹۰	۳۹۵	۳۷۴	۶۴۱	۸۳۵	۵۴۰	۴۹۶	۳۸۴
سبزوار.....	۲۱۴۵۸۲	۱۶۷۴۴	۱۶۶۹۷	۱۹۴۹۸	۲۷۰۵۵	۲۸۹۸۳	۲۱۱۳۰	۱۶۸۹۹
سبزوار ۱.....	۱۰۳۶۷۱	۷۹۹۷	۸۱۷۱	۹۳۸۹	۱۲۶۶۹	۱۳۸۰۹	۱۰۲۲۴	۸۲۲۹
سبزوار ۲.....	۱۱۰۹۱۱	۸۷۴۷	۸۵۲۶	۱۰۱۰۹	۱۴۳۸۶	۱۵۱۷۴	۱۰۹۰۶	۸۶۷۰
سفیدسنگ.....	۴۹۷۴	۵۶۱	۵۱۱	۶۵۰	۷۵۳	۵۵۶	۴۳۷	۳۲۸
سلامی.....	۶۱۶۶	۶۵۶	۶۶۷	۹۴۰	۸۰۶	۶۷۲	۵۹۹	۳۸۸
سلطان‌آباد.....	۴۹۸۷	۵۱۱	۴۸۶	۶۷۰	۶۵۹	۵۲۱	۴۵۹	۳۷۴
سنگان.....	۸۹۵۸	۱۰۶۱	۱۰۵۳	۱۳۲۱	۱۲۱۹	۸۵۵	۷۳۶	۵۵۳
ششتمد.....	۳۲۵۳	۱۷۳	۱۷۲	۶۰۰	۸۵۲	۲۵۳	۲۴۰	۱۵۶
شهرزو.....	۴۰۸۸	۳۲۴	۴۰۱	۵۷۶	۶۲۴	۴۳۱	۳۱۸	۲۳۷
صالح‌آباد.....	۸۹۶۳	۱۰۷۱	۹۹۶	۱۲۳۴	۱۴۰۵	۸۹۱	۹۴۵	۶۶۸
عشق‌آباد.....	۱۳۳۶	۱۲۴	۱۰۳	۱۳۰	۱۵۴	۱۷۳	۱۴۹	۱۰۲
فرهادگرد.....	۶۶۲۰	۷۲۱	۶۶۹	۷۷۷	۸۶۲	۷۹۱	۶۴۰	۴۷۹
فریمان.....	۳۳۲۵۴	۳۰۱۵	۳۰۲۶	۳۸۰۸	۴۰۸۵	۳۸۰۶	۳۳۵۲	۲۷۷۵
فیروزه.....	۵۲۰۷	۴۴۸	۴۱۵	۶۹۷	۷۷۶	۵۸۸	۵۲۶	۴۱۴
فیض‌آباد.....	۱۵۱۵۱	۱۳۱۲	۱۳۲۳	۱۶۰۳	۱۹۰۹	۱۶۱۲	۱۵۱۶	۱۳۰۱
قاسم‌آباد.....	۴۱۶۳	۳۸۲	۴۲۵	۵۶۸	۶۶۴	۴۴۲	۳۱۴	۲۶۵
قدمگاه.....	۳۱۵۱	۲۷۸	۲۶۷	۴۱۴	۳۷۴	۳۷۰	۳۱۲	۲۴۶
قلندرآباد.....	۴۸۷۴	۴۵۴	۴۸۸	۵۹۳	۶۲۱	۵۵۶	۴۷۸	۳۴۳
کاخک.....	۴۵۷۷	۲۶۱	۲۷۲	۵۱۳	۷۴۴	۴۱۹	۳۱۱	۲۴۵
کاریز.....	۹۷۰۹	۹۳۵	۱۱۱۸	۱۲۹۲	۱۴۹۸	۱۱۳۹	۸۵۸	۶۱۴
کدکن.....	۳۵۰۴	۲۶۵	۲۰۷	۳۹۰	۶۱۶	۳۹۶	۳۵۲	۲۰۶
کلات.....	۷۱۷۸	۶۵۵	۵۸۵	۱۰۲۶	۱۲۶۹	۶۲۳	۶۱۰	۴۶۱
کندر.....	۵۷۰۰	۴۶۸	۴۲۳	۴۹۵	۶۷۹	۶۷۱	۶۶۴	۳۷۷
گناباد.....	۳۶۹۹۶	۲۹۹۵	۲۹۱۶	۳۳۲۴	۴۸۸۴	۵۱۹۰	۳۲۸۴	۲۸۰۸
لطف‌آباد.....	۲۰۶۱	۱۵۷	۱۴۹	۳۳۹	۱۹۹	۱۸۹	۱۶۹	۱۵۵
مزدآوند.....	۱۵۶۸	۹۹	۸۷	۲۰۶	۴۳۱	۲۷۵	۱۰۶	۹۲

## ۲- جمعیت شهرهای کشور به تفکیک سن و جنس بر حسب استان - ۱۳۸۵ (دنباله)

شهر	مرد و زن						
	۴۰ - ۴۴ ساله	۴۵ - ۴۹ ساله	۵۰ - ۵۴ ساله	۵۵ - ۵۹ ساله	۶۰ - ۶۴ ساله	۶۵ - ۶۹ ساله	۷۰ - ۷۴ ساله
روداب.....	۱۹۰	۱۶۴	۱۴۴	۸۷	۸۸	۵۹	۷۶
ریوش.....	۲۵۰	۱۹۵	۱۳۸	۱۰۰	۱۰۱	۱۰۰	۱۲۱
سبزوار.....	۱۲۰۶۷	۱۱۸۸۸	۸۳۷۸	۵۰۱۸	۴۶۴۴	۳۱۶۳	۳۴۶۲
سبزوار ۱.....	۶۰۴۱	۵۹۱۶	۴۱۲۲	۲۴۶۸	۲۱۸۶	۱۴۹۸	۱۶۱۵
سبزوار ۲.....	۶۰۲۶	۵۹۷۲	۴۲۵۶	۲۵۵۰	۲۴۵۸	۱۶۶۵	۱۸۴۷
سفیدسنگ.....	۲۱۱	۲۲۵	۹۶	۷۲	۷۵	۶۴	۷۸
سلامی.....	۲۲۶	۲۲۴	۱۳۰	۱۰۹	۱۱۶	۹۱	۷۴
سلطان آباد.....	۲۱۴	۱۸۷	۱۳۶	۱۱۲	۱۰۸	۹۰	۷۸
سنگان.....	۳۹۵	۳۱۰	۱۹۲	۱۶۱	۱۵۶	۱۲۷	۱۱۵
ششتمد.....	۱۳۸	۱۱۷	۱۰۳	۵۶	۶۸	۵۳	۷۲
شهرزو.....	۲۰۴	۱۷۶	۱۳۲	۹۳	۸۷	۶۰	۶۹
صالح آباد.....	۴۰۲	۲۶۵	۲۰۱	۱۰۷	۸۷	۵۷	۶۰
عشق آباد.....	۵۶	۴۸	۴۰	۳۳	۴۷	۲۸	۳۸
فرهادگرد.....	۲۶۰	۲۴۹	۱۶۵	۱۳۳	۱۲۰	۱۲۳	۱۲۸
فریمان.....	۱۷۲۲	۱۴۳۶	۱۰۷۱	۶۴۵	۵۹۶	۵۰۶	۴۷۰
فیروزه.....	۲۴۵	۲۰۲	۱۷۳	۱۰۶	۸۰	۸۲	۸۴
فیض آباد.....	۸۶۵	۷۱۰	۴۷۱	۳۳۱	۳۲۸	۲۷۹	۲۵۶
قاسم آباد.....	۱۶۸	۱۹۱	۱۳۵	۱۰۹	۹۵	۷۰	۵۶
قدمگاه.....	۱۳۸	۱۴۴	۱۱۳	۶۲	۵۹	۷۳	۵۹
قلندر آباد.....	۲۲۹	۲۲۱	۱۴۷	۷۳	۹۵	۸۳	۹۴
کاخک.....	۲۱۷	۲۰۹	۱۹۹	۱۳۵	۱۴۱	۱۴۷	۱۹۵
کاریز.....	۴۶۵	۳۵۷	۲۵۱	۱۵۰	۱۶۵	۱۱۷	۱۱۰
کدکن.....	۱۴۵	۱۱۳	۱۱۸	۸۷	۱۳۱	۸۷	۱۱۲
کلات.....	۴۱۴	۲۹۷	۱۸۲	۱۴۷	۱۲۹	۹۱	۱۰۴
کندر.....	۳۳۵	۳۱۵	۱۹۵	۱۲۸	۱۴۳	۱۲۴	۱۴۰
گناباد.....	۲۲۶۷	۱۸۳۶	۱۳۰۵	۷۸۶	۷۲۰	۵۲۹	۵۴۷
لطف آباد.....	۱۱۳	۸۰	۵۷	۴۵	۴۳	۶۵	۶۱
مزدآوند.....	۵۳	۴۷	۴۳	۲۱	۱۱	۶	۱۳



۲- جمعیت شهرهای کشور به تفکیک سن و جنس بر حسب استان - ۱۳۸۵ (دنباله)

شهر	جمع	مرد						
		۰ - ۴ ساله	۵ - ۹ ساله	۱۰ - ۱۴ ساله	۱۵ - ۱۹ ساله	۲۰ - ۲۴ ساله	۲۵ - ۲۹ ساله	۳۰ - ۳۴ ساله
روداب.....	۱۷۶۵	۱۲۵	۱۳۷	۲۱۰	۲۵۵	۱۹۴	۱۶۶	۱۳۱
ریوش.....	۲۵۹۸	۲۰۳	۱۹۵	۳۹۵	۴۰۶	۲۵۵	۲۶۵	۱۸۹
سبزوار.....	۱۰۷۲۴۷	۸۶۴۱	۸۵۸۰	۹۷۶۹	۱۳۴۰۵	۱۳۴۶۲	۱۰۴۷۱	۸۴۸۶
سبزوار ۱.....	۵۲۰۰۶	۴۰۹۲	۴۱۵۶	۴۷۵۱	۶۳۶۸	۶۴۰۲	۵۰۸۳	۴۱۵۳
سبزوار ۲.....	۵۵۲۴۱	۴۵۴۹	۴۴۲۴	۵۰۱۸	۷۰۳۷	۷۰۶۰	۵۳۸۸	۴۳۳۳
سفیدسنگ.....	۲۵۵۸	۲۸۱	۲۶۴	۳۴۹	۴۱۴	۲۶۸	۲۱۸	۱۶۸
سلامی.....	۳۰۳۴	۳۳۱	۳۳۱	۴۵۲	۳۹۹	۳۱۳	۲۸۶	۱۹۲
سلطان آباد.....	۲۵۹۵	۲۷۵	۲۴۵	۴۰۶	۳۳۷	۲۴۹	۲۵۲	۱۹۴
سنگان.....	۴۵۸۱	۵۵۴	۵۵۸	۷۴۰	۶۲۷	۴۰۱	۳۶۱	۲۶۸
ششتمد.....	۱۶۷۴	۹۴	۸۹	۳۴۲	۴۱۱	۱۲۸	۱۲۷	۷۶
شهرزو.....	۲۰۰۰	۱۶۳	۲۱۹	۲۷۶	۲۹۷	۲۰۲	۱۳۸	۱۲۱
صالح آباد.....	۴۵۰۹	۵۴۳	۵۰۹	۶۵۳	۷۱۴	۳۹۶	۴۲۹	۳۳۵
عشق آباد.....	۶۷۲	۵۵	۵۸	۷۵	۷۰	۸۷	۸۰	۴۹
فرهادگرد.....	۳۲۹۱	۳۶۰	۳۳۹	۳۹۷	۴۲۶	۳۷۱	۳۴۰	۲۳۶
فریمان.....	۱۶۴۶۰	۱۵۳۵	۱۵۴۱	۱۸۶۶	۱۹۳۲	۱۷۵۱	۱۶۱۲	۱۳۸۵
فیروزه.....	۲۴۵۴	۲۰۳	۲۱۸	۲۵۷	۳۰۴	۳۰۵	۲۸۰	۲۰۹
فیض آباد.....	۷۵۷۰	۶۸۲	۶۶۴	۷۶۸	۹۰۸	۷۵۰	۷۵۰	۶۶۰
قاسم آباد.....	۲۰۹۰	۲۰۲	۲۱۳	۳۱۴	۳۸۱	۱۹۳	۱۵۰	۹۹
قدمگاه.....	۱۵۲۰	۱۵۰	۱۴۱	۱۳۶	۱۷۹	۱۷۹	۱۵۳	۱۳۵
قلندر آباد.....	۲۴۶۰	۲۲۷	۲۵۰	۳۱۳	۳۳۲	۲۵۶	۲۵۶	۱۷۴
کاخک.....	۲۲۲۹	۱۳۳	۱۴۳	۳۲۲	۳۳۷	۲۱۱	۱۳۰	۱۲۳
کاریز.....	۵۰۱۶	۵۱۰	۵۵۶	۶۷۷	۷۹۲	۵۶۳	۴۵۱	۲۹۳
کدکن.....	۱۷۰۰	۱۳۰	۱۰۲	۱۶۴	۳۲۳	۱۸۱	۱۸۲	۱۱۲
کلات.....	۳۶۴۵	۳۳۵	۳۰۹	۵۵۷	۶۵۹	۲۹۱	۲۶۸	۲۴۷
کندر.....	۲۸۶۵	۲۳۱	۲۲۱	۲۵۵	۳۴۳	۳۱۹	۳۴۲	۲۰۴
گناباد.....	۱۹۶۲۹	۱۵۱۸	۱۵۶۲	۱۶۸۲	۲۸۰۰	۲۹۰۴	۱۶۶۱	۱۴۴۳
لطف آباد.....	۹۶۴	۷۸	۷۰	۱۱۲	۱۰۶	۱۰۵	۷۴	۷۵
مزدآوند.....	۱۰۴۵	۴۹	۴۳	۱۲۱	۳۵۷	۲۱۲	۶۵	۵۳

## ۲- جمعیت شهرهای کشور به تفکیک سن و جنس بر حسب استان - ۱۳۸۵ (دنباله)

شهر	مرد							۷۵ ساله و بیش تر
	۴۴ - ۴۰	۴۹ - ۴۵	۵۴ - ۵۰	۵۹ - ۵۵	۶۴ - ۶۰	۶۹ - ۶۵	۷۴ - ۷۰	
روداب.....	۹۵	۷۰	۷۵	۴۳	۳۷	۳۰	۴۰	۲۶
ریوش.....	۱۳۰	۸۴	۶۲	۳۲	۵۰	۴۳	۶۴	۶۸
سبزوار.....	۶۱۹۶	۶۱۳۶	۴۳۲۷	۲۵۰۵	۲۳۱۴	۱۵۹۳	۱۷۷۲	۱۸۶۷
سبزوار ۱.....	۳۱۱۴	۳۰۴۷	۲۱۷۱	۱۲۵۴	۱۰۶۷	۷۶۴	۸۰۶	۸۵۱
سبزوار ۲.....	۳۰۸۲	۳۰۸۹	۲۱۵۶	۱۲۵۱	۱۲۴۷	۸۲۹	۹۶۶	۱۰۱۶
سفیدسنگ.....	۱۰۴	۱۲۶	۵۱	۲۸	۲۷	۳۳	۳۶	۵۱
سلامی.....	۱۱۸	۱۱۲	۵۸	۳۸	۵۶	۵۱	۴۳	۶۲
سلطان آباد.....	۹۵	۸۸	۷۱	۴۵	۴۵	۴۷	۴۳	۴۶
سنگان.....	۲۰۶	۱۳۸	۸۶	۷۸	۶۴	۷۰	۶۰	۶۹
ششتمد.....	۶۸	۵۱	۵۳	۲۷	۳۰	۲۵	۳۹	۴۰
شهرزو.....	۹۹	۹۳	۶۸	۳۶	۴۲	۲۷	۳۹	۵۶
صالح آباد.....	۲۰۴	۱۴۸	۱۱۰	۵۹	۴۳	۲۹	۳۷	۴۴
عشق آباد.....	۲۵	۲۵	۱۵	۱۶	۱۷	۱۷	۲۶	۱۵
فرهادگرد.....	۱۱۹	۱۱۸	۶۳	۵۱	۵۰	۷۵	۷۴	۷۰
فریمان.....	۹۱۴	۷۲۸	۵۲۵	۳۰۷	۲۶۶	۲۵۳	۲۵۹	۳۰۱
فیروزه.....	۱۲۱	۹۶	۸۵	۴۹	۳۷	۴۰	۴۳	۳۱
فیض آباد.....	۴۴۶	۳۸۶	۲۳۱	۱۶۳	۱۵۴	۱۳۹	۱۳۱	۱۶۵
قاسم آباد.....	۸۷	۱۰۴	۵۴	۴۵	۴۱	۴۱	۳۳	۳۷
قدمگاه.....	۶۹	۶۹	۵۴	۳۱	۲۹	۳۹	۳۴	۲۸
قلندر آباد.....	۱۱۱	۱۰۶	۷۱	۲۸	۳۷	۴۱	۴۱	۶۷
کاخک.....	۹۷	۹۶	۸۵	۵۳	۵۷	۵۵	۹۳	۱۷۳
کاریز.....	۲۳۸	۱۷۹	۱۲۷	۷۲	۸۹	۷۱	۶۴	۹۴
کدکن.....	۶۸	۵۷	۵۸	۴۱	۵۳	۳۴	۶۸	۶۷
کلات.....	۲۰۱	۱۶۶	۸۹	۶۰	۵۹	۴۹	۶۱	۶۶
کندر.....	۱۷۷	۱۵۶	۸۴	۵۴	۵۸	۵۹	۷۵	۱۰۳
گناباد.....	۱۲۰۲	۱۰۰۷	۶۹۷	۳۷۸	۳۶۵	۲۵۷	۲۷۹	۴۳۶
لطف آباد.....	۶۷	۳۹	۲۷	۱۵	۱۸	۲۳	۲۵	۴۹
مزدآوند.....	۲۸	۲۶	۲۰	۱۲	۸	۱	۸	۸



۲- جمعیت شهرهای کشور به تفکیک سن و جنس بر حسب استان - ۱۳۸۵ (دنباله)

شهر	جمع	زن						
		۰-۴ ساله	۵-۹ ساله	۱۰-۱۴ ساله	۱۵-۱۹ ساله	۲۰-۲۴ ساله	۲۵-۲۹ ساله	۳۰-۳۴ ساله
روداب.....	۱۹۷۵	۱۴۰	۱۶۳	۳۲۵	۲۵۸	۲۰۷	۱۷۳	۱۴۱
ریوش.....	۲۴۹۲	۱۹۲	۱۷۹	۲۴۶	۴۲۹	۲۸۵	۲۳۱	۱۹۵
سبزوار.....	۱۰۷۳۳۵	۸۱۰۳	۸۱۱۷	۹۷۲۹	۱۳۶۵۰	۱۵۵۲۱	۱۰۶۵۹	۸۴۱۳
سبزوار ۱.....	۵۱۶۶۵	۳۹۰۵	۴۰۱۵	۴۶۳۸	۶۳۰۱	۷۴۰۷	۵۱۴۱	۴۰۷۶
سبزوار ۲.....	۵۵۶۷۰	۴۱۹۸	۴۱۰۲	۵۰۹۱	۷۳۴۹	۸۱۱۴	۵۵۱۸	۴۳۳۷
سفیدسنگ.....	۲۴۱۶	۲۸۰	۲۴۷	۳۰۱	۳۳۹	۲۸۸	۲۱۹	۱۶۰
سلامی.....	۳۱۳۲	۳۲۵	۳۳۶	۴۸۸	۴۰۷	۳۵۹	۳۱۳	۱۹۶
سلطان‌آباد.....	۲۳۹۲	۲۳۶	۲۴۱	۲۶۴	۳۲۲	۲۷۲	۲۰۷	۱۸۰
سنگان.....	۴۳۷۷	۵۰۷	۴۹۵	۵۸۱	۵۹۲	۴۵۴	۳۷۵	۲۸۵
ششتمد.....	۱۵۷۹	۷۹	۸۳	۲۵۸	۴۴۱	۱۲۵	۱۱۳	۸۰
شهرزو.....	۲۰۸۸	۱۶۱	۱۸۲	۳۰۰	۳۲۷	۲۲۹	۱۸۰	۱۱۶
صالح‌آباد.....	۴۴۵۴	۵۲۸	۴۸۷	۵۸۱	۶۹۱	۴۹۵	۵۱۶	۳۳۳
عشق‌آباد.....	۶۶۴	۶۹	۴۵	۵۵	۸۴	۸۶	۶۹	۵۳
فرهادگرد.....	۳۳۲۹	۳۶۱	۳۳۰	۳۸۰	۴۳۶	۴۲۰	۳۰۰	۲۴۳
فریمان.....	۱۶۷۹۴	۱۴۸۰	۱۴۸۵	۱۹۴۲	۲۱۵۳	۲۰۵۵	۱۷۴۰	۱۳۹۰
فیروزه.....	۲۷۵۳	۲۴۵	۱۹۷	۴۴۰	۴۷۲	۲۸۳	۲۴۶	۲۰۵
فیض‌آباد.....	۷۵۸۱	۶۳۰	۶۵۹	۸۳۵	۱۰۰۱	۸۶۲	۷۶۶	۶۴۱
قاسم‌آباد.....	۲۰۷۳	۱۸۰	۲۱۲	۲۵۴	۲۸۳	۲۴۹	۱۶۴	۱۶۶
قدمگاه.....	۱۶۳۱	۱۲۸	۱۲۶	۲۷۸	۱۹۵	۱۹۱	۱۵۹	۱۱۱
قلندرآباد.....	۲۴۱۴	۲۲۷	۲۳۸	۲۸۰	۲۸۹	۳۰۰	۲۲۲	۱۶۹
کاخک.....	۲۳۴۸	۱۲۸	۱۲۹	۱۹۱	۴۰۷	۲۰۸	۱۸۱	۱۲۲
کاریز.....	۴۶۹۳	۴۲۵	۵۶۲	۶۱۵	۷۰۶	۵۷۶	۴۰۷	۳۲۱
کدکن.....	۱۸۰۴	۱۳۵	۱۰۵	۲۲۶	۲۹۳	۲۱۵	۱۷۰	۹۴
کلات.....	۳۵۳۳	۳۲۰	۲۷۶	۴۶۹	۶۱۰	۳۳۲	۳۴۲	۲۱۴
کندر.....	۲۸۳۵	۲۳۷	۲۰۲	۲۴۰	۳۳۶	۳۵۲	۳۲۲	۱۷۳
گناباد.....	۱۷۳۶۷	۱۴۷۷	۱۳۵۴	۱۶۴۲	۲۰۸۴	۲۲۸۶	۱۶۲۳	۱۳۶۵
لطف‌آباد.....	۱۰۹۷	۷۹	۷۹	۲۲۷	۹۳	۸۴	۹۵	۸۰
مزدآوند.....	۵۲۳	۵۰	۴۴	۸۵	۷۴	۶۳	۴۱	۳۹

## ۲- جمعیت شهرهای کشور به تفکیک سن و جنس بر حسب استان - ۱۳۸۵ (دنباله)

شهر	زن						
	۴۰ - ۴۴ ساله	۴۵ - ۴۹ ساله	۵۰ - ۵۴ ساله	۵۵ - ۵۹ ساله	۶۰ - ۶۴ ساله	۶۵ - ۶۹ ساله	۷۰ - ۷۴ ساله
روداب.....	۹۵	۹۴	۶۹	۴۴	۵۱	۲۹	۳۶
ریوش.....	۱۲۰	۱۱۱	۷۶	۶۸	۵۱	۵۷	۵۵
سبزوار.....	۵۸۷۱	۵۷۵۲	۴۰۵۱	۲۵۱۳	۲۳۳۰	۱۵۷۰	۱۶۹۰
سبزوار ۱.....	۲۹۲۷	۲۸۶۹	۱۹۵۱	۱۲۱۴	۱۱۱۹	۷۳۴	۸۰۹
سبزوار ۲.....	۲۹۴۴	۲۸۸۳	۲۱۰۰	۱۲۹۹	۱۲۱۱	۸۳۶	۸۸۱
سفیدسنگ.....	۱۰۷	۹۹	۴۵	۴۴	۴۸	۳۱	۴۲
سلامی.....	۱۰۸	۱۱۲	۷۲	۷۱	۶۰	۴۰	۳۱
سلطان آباد.....	۱۱۹	۹۹	۶۵	۶۷	۶۳	۴۳	۳۵
سنگان.....	۱۸۹	۱۷۲	۱۰۶	۸۳	۹۲	۵۷	۵۵
ششتمد.....	۷۰	۶۶	۵۰	۲۹	۳۸	۲۸	۳۳
شهرزو.....	۱۰۵	۸۳	۶۴	۵۷	۴۵	۳۳	۳۰
صالح آباد.....	۱۹۸	۱۱۷	۹۱	۴۸	۴۴	۲۸	۲۳
عشق آباد.....	۳۱	۲۳	۲۵	۱۷	۳۰	۱۱	۱۲
فرهادگرد.....	۱۴۱	۱۳۱	۱۰۲	۸۲	۷۰	۴۸	۵۴
فریمان.....	۸۰۸	۷۰۸	۵۴۶	۳۳۸	۳۳۰	۲۵۳	۲۱۱
فیروزه.....	۱۲۴	۱۰۶	۸۸	۵۷	۴۳	۴۲	۴۱
فیض آباد.....	۴۱۹	۳۲۴	۲۴۰	۱۶۸	۱۷۴	۱۴۰	۱۲۵
قاسم آباد.....	۸۱	۸۷	۸۱	۶۴	۵۴	۲۹	۲۳
قدمگاه.....	۶۹	۷۵	۵۹	۳۱	۳۰	۳۴	۲۵
قلندر آباد.....	۱۱۸	۱۱۵	۷۶	۴۵	۵۸	۴۲	۵۳
کاخک.....	۱۲۰	۱۱۳	۱۱۴	۸۲	۸۴	۹۲	۱۰۲
کاریز.....	۲۲۷	۱۷۸	۱۲۴	۷۸	۷۶	۴۶	۴۶
کدکن.....	۷۷	۵۶	۶۰	۴۶	۷۸	۵۳	۴۴
کلات.....	۲۱۳	۱۳۱	۹۳	۸۷	۷۰	۴۲	۴۳
کندر.....	۱۵۸	۱۵۹	۱۱۱	۷۴	۸۵	۶۵	۶۵
گناباد.....	۱۰۶۵	۸۲۹	۶۰۸	۴۰۸	۳۵۵	۲۷۲	۲۶۸
لطف آباد.....	۴۶	۴۱	۳۰	۳۰	۲۵	۴۲	۳۶
مزدآوند.....	۲۵	۲۱	۲۳	۹	۳	۵	۵



۲- جمعیت شهرهای کشور به تفکیک سن و جنس بر حسب استان - ۱۳۸۵ (دنباله)

شهر	جمع	مرد و زن						
		۰-۴ ساله	۵-۹ ساله	۱۰-۱۴ ساله	۱۵-۱۹ ساله	۲۰-۲۴ ساله	۲۵-۲۹ ساله	۳۰-۳۴ ساله
مشهد.....	۲۴۲۷۳۱۶	۱۹۴۷۰۰	۱۹۵۱۰۸	۲۱۳۹۵۲	۲۹۲۷۲۹	۳۱۴۲۹۰	۲۵۸۷۱۹	۱۹۱۱۸۲
مشهد ۱.....	۱۷۲۵۴۷	۹۱۹۸	۱۱۱۵۳	۱۲۴۵۶	۱۷۹۸۴	۲۰۴۳۷	۱۵۸۰۶	۱۲۱۵۶
مشهد ۲.....	۳۸۰۴۵۴	۳۲۶۶۲	۳۰۹۹۳	۳۲۳۲۲	۴۳۸۵۶	۴۸۶۸۷	۴۲۹۸۱	۳۲۲۸۶
مشهد ۳.....	۲۹۶۲۶۷	۲۷۵۶۴	۲۵۷۱۸	۲۷۴۶۵	۳۶۱۰۹	۳۸۲۰۹	۳۳۴۷۶	۲۴۴۸۷
مشهد ۴.....	۲۴۳۲۱۹	۲۳۰۲۸	۲۱۹۱۹	۲۴۶۱۷	۳۱۱۸۳	۳۰۹۶۸	۲۶۷۱۷	۱۹۸۹۲
مشهد ۵.....	۱۴۹۵۹۰	۱۳۲۷۷	۱۳۵۴۷	۱۶۹۳۶	۲۱۲۶۴	۱۹۳۷۵	۱۴۸۵۰	۱۰۵۶۲
مشهد ۶.....	۱۹۶۲۴۸	۱۸۲۱۱	۱۷۵۶۲	۱۹۷۸۹	۲۵۹۳۷	۲۵۹۴۱	۲۰۹۸۰	۱۵۰۵۷
مشهد ۷.....	۱۹۳۰۸۹	۱۷۱۸۰	۱۶۳۹۴	۱۶۶۶۹	۲۲۳۵۵	۲۴۸۱۹	۲۱۳۴۸	۱۶۳۹۱
مشهد ۸.....	۱۰۳۲۰۵	۶۸۱۸	۷۲۰۶	۷۴۵۵	۱۰۸۷۱	۱۳۶۳۶	۱۰۱۰۰	۷۷۱۹
مشهد ۹.....	۲۵۳۲۱۰	۱۶۹۳۹	۱۸۳۰۳	۱۹۵۹۱	۲۹۴۴۳	۳۴۱۸۸	۲۷۳۴۱	۲۰۱۶۲
مشهد ۱۰.....	۲۳۶۲۱۶	۱۷۴۹۲	۱۸۵۹۷	۲۱۱۴۳	۳۰۱۷۳	۳۰۷۶۷	۲۴۲۹۴	۱۸۰۰۴
مشهد ۱۱.....	۱۷۰۹۴۱	۱۰۲۲۱	۱۱۳۰۶	۱۲۸۱۱	۱۹۸۱۲	۲۳۱۰۴	۱۷۸۸۶	۱۲۲۸۶
مشهد ۱۲ (ثامن).....	۳۲۳۳۰	۲۱۱۰	۲۴۱۰	۲۶۹۸	۳۷۴۲	۴۱۵۹	۲۹۴۰	۲۲۸۰
مشهدریزه.....	۸۳۴۱	۹۹۰	۱۰۳۲	۱۱۱۲	۱۰۷۵	۸۳۵	۸۳۵	۵۶۶
نشتیفان.....	۶۵۶۶	۷۸۱	۷۴۲	۸۳۰	۸۵۰	۷۳۹	۵۶۰	۴۴۴
نصرآباد.....	۷۰۰۵	۷۷۸	۶۸۸	۸۵۱	۱۰۶۱	۸۴۱	۶۶۳	۴۶۲
نقاب.....	۱۲۴۸۳	۱۲۱۲	۱۱۷۱	۱۴۸۹	۱۶۳۷	۱۳۶۰	۱۲۸۳	۹۷۴
نوخندان.....	۳۰۳۵	۱۶۸	۲۰۸	۳۹۰	۵۰۲	۲۸۹	۲۲۱	۱۹۱
نیل شهر.....	۶۶۸۲	۸۱۰	۷۴۵	۸۹۴	۹۱۲	۷۳۷	۶۱۲	۵۰۶
یونسی.....	۳۳۴۹	۲۹۰	۲۵۲	۲۷۲	۳۹۲	۳۹۲	۳۶۲	۳۰۳
جنگل.....	۶۲۸۲	۶۶۱	۶۴۰	۹۰۰	۸۵۱	۶۸۰	۶۱۴	۴۶۴
خرو.....	۱۱۹۳۲	۹۶۱	۹۰۳	۱۰۷۴	۱۵۱۸	۱۳۷۴	۱۳۲۲	۹۲۸
سرخس.....	۳۴۶۷۵	۳۳۴۳	۳۳۲۱	۳۹۴۶	۴۸۲۸	۲۸۶۲	۳۵۰۴	۲۷۴۶
شاندیز.....	۶۵۷۰	۵۷۵	۵۴۱	۵۷۵	۸۳۶	۷۶۰	۷۴۴	۵۷۴
طرقبه.....	۱۳۲۰۰	۱۰۷۶	۱۰۱۸	۱۱۷۱	۱۴۰۸	۱۴۷۴	۱۲۷۳	۱۰۲۰
قوچان.....	۱۰۱۳۱۳	۸۰۱۸	۸۴۸۲	۱۰۵۰۴	۱۳۷۷۶	۱۳۰۶۶	۹۲۵۳	۷۵۸۵
کاشمر.....	۸۳۶۶۷	۶۶۱۳	۶۵۳۲	۷۵۹۰	۱۰۷۸۳	۱۰۵۵۶	۸۳۶۳	۶۸۷۹
ملکآباد.....	۱۳۸۳	۱۲۹	۱۲۳	۲۱۲	۲۳۰	۱۶۵	۱۲۴	۱۲۲
نیشابور.....	۲۰۸۸۶۰	۱۶۸۹۴	۱۶۴۴۰	۱۸۸۹۶	۲۶۰۹۴	۲۶۲۶۵	۲۲۱۶۷	۱۷۲۰۷

## ۲- جمعیت شهرهای کشور به تفکیک سن و جنس بر حسب استان - ۱۳۸۵ (دنباله)

شهر	مرد و زن							
	۴۰ - ۴۴ ساله	۴۵ - ۴۹ ساله	۵۰ - ۵۴ ساله	۵۵ - ۵۹ ساله	۶۰ - ۶۴ ساله	۶۵ - ۶۹ ساله	۷۰ - ۷۴ ساله	۷۵ ساله و بیش تر
مشهد.....	۱۴۷۳۸۳	۱۲۸۹۸۰	۹۸۷۰۲	۶۰۹۱۸	۵۰۷۰۸	۳۷۳۳۲	۳۲۶۸۷	۳۸۰۳۳
مشهد ۱.....	۱۲۳۶۰	۱۱۲۹۶	۹۶۰۵	۷۰۵۰	۶۲۵۷	۴۷۹۱	۴۰۴۱	۵۰۴۶
مشهد ۲.....	۲۲۹۰۹	۱۹۹۰۷	۱۴۸۳۳	۸۶۵۹	۷۱۲۸	۵۱۹۲	۴۷۸۸	۵۴۰۶
مشهد ۳.....	۱۵۶۸۳	۱۳۴۵۰	۱۰۱۵۵	۶۲۵۹	۵۵۷۴	۴۱۸۳	۳۷۶۷	۴۲۲۹
مشهد ۴.....	۱۲۵۱۷	۱۰۳۵۱	۷۷۵۹	۴۷۸۱	۴۲۸۷	۳۱۸۴	۲۹۱۰	۳۳۳۶
مشهد ۵.....	۷۶۲۰	۶۵۴۱	۴۸۴۴	۳۱۳۹	۲۷۸۷	۲۱۲۲	۱۸۸۵	۲۱۲۲
مشهد ۶.....	۱۰۰۲۳	۸۶۳۷	۶۳۰۶	۳۷۶۳	۳۵۱۲	۲۷۱۳	۲۶۶۷	۳۰۱۹
مشهد ۷.....	۱۱۰۲۲	۸۹۹۱	۶۵۹۳	۴۱۶۷	۳۸۱۶	۳۰۳۱	۲۸۱۶	۳۲۴۲
مشهد ۸.....	۶۶۱۶	۵۷۰۲	۴۵۰۰	۳۲۵۰	۳۲۰۸	۲۷۲۶	۲۵۲۲	۳۲۸۵
مشهد ۹.....	۱۷۳۲۸	۱۵۴۲۳	۱۲۴۰۸	۷۶۸۹	۵۵۸۲	۳۶۴۸	۲۵۶۴	۲۹۳۳
مشهد ۱۰.....	۱۷۶۵۶	۱۵۳۰۴	۱۰۲۹۵	۵۱۲۸	۳۲۸۲	۲۰۶۹	۱۵۵۰	۱۶۹۳
مشهد ۱۱.....	۱۱۸۱۳	۱۱۸۳۱	۱۰۱۳۷	۶۲۰۲	۴۳۰۸	۲۶۷۳	۲۱۰۰	۲۳۵۷
مشهد ۱۲ (ثامن).....	۱۸۳۶	۱۵۴۷	۱۲۶۷	۸۳۱	۹۶۷	۱۰۰۰	۱۰۷۷	۱۳۷۵
مشهد ریزه.....	۳۸۹	۲۷۸	۲۳۳	۱۱۲	۱۶۵	۱۰۴	۹۶	۷۱
نشتیفان.....	۲۴۰	۲۴۲	۱۹۳	۱۵۰	۱۲۱	۱۱۰	۸۶	۱۰۱
نصرآباد.....	۳۱۸	۲۷۰	۱۹۶	۱۱۹	۱۲۰	۷۷	۹۵	۹۵
نقاب.....	۶۰۹	۵۷۴	۳۵۵	۲۲۶	۲۱۱	۱۷۸	۱۸۸	۱۶۶
نوخندان.....	۱۳۹	۱۲۲	۱۲۰	۸۳	۱۰۶	۸۳	۹۰	۱۲۸
نیل شهر.....	۲۳۰	۲۴۴	۱۷۹	۱۱۹	۱۱۰	۸۹	۷۲	۸۵
یونسی.....	۱۷۱	۱۴۹	۱۲۱	۶۳	۸۸	۷۹	۷۴	۷۴
جنگل.....	۲۹۱	۲۳۲	۹۹	۸۷	۱۲۳	۸۵	۹۴	۱۲۲
خرو.....	۵۵۱	۵۷۳	۴۲۵	۳۰۹	۳۴۶	۲۹۴	۳۰۲	۲۸۵
سرخس.....	۲۱۰۸	۱۵۵۸	۱۰۱۸	۵۱۰	۴۰۳	۳۴۰	۳۳۰	۳۸۴
شاندیز.....	۳۶۴	۲۷۵	۲۲۰	۱۱۱	۱۶۲	۱۲۱	۱۱۶	۱۰۶
طرقبه.....	۹۲۷	۷۷۰	۵۳۰	۳۲۳	۲۵۷	۲۷۰	۲۶۹	۳۱۴
قوچان.....	۵۷۷۱	۵۱۴۲	۳۶۷۰	۲۱۶۳	۱۹۳۶	۱۵۳۷	۱۵۵۸	۱۷۱۵
کاشمر.....	۵۰۸۸	۴۵۳۵	۳۲۲۶	۱۷۰۵	۱۸۷۶	۱۲۵۷	۱۲۵۹	۱۴۷۳
ملک آباد.....	۵۲	۴۱	۲۹	۱۸	۱۳	۲۲	۱۹	۲۰
نیشابور.....	۱۲۵۰۰	۱۱۰۶۲	۷۹۱۵	۴۵۹۰	۴۳۲۱	۳۰۳۲	۳۰۴۸	۳۲۳۳





۲- جمعیت شهرهای کشور به تفکیک سن و جنس بر حسب استان - ۱۳۸۵ (دنباله)

شهر	جمع	مرد						
		۰ - ۴ ساله	۵ - ۹ ساله	۱۰ - ۱۴ ساله	۱۵ - ۱۹ ساله	۲۰ - ۲۴ ساله	۲۵ - ۲۹ ساله	۳۰ - ۳۴ ساله
مشهد.....	۱۲۲۳۸۳۸	۹۹۷۴۰	۹۹۲۵۸	۱۰۹۱۱۳	۱۴۶۷۳۵	۱۵۱۷۰۸	۱۳۰۲۹۸	۹۷۳۷۲
مشهد ۱.....	۸۵۵۲۷	۴۷۲۰	۵۷۱۹	۶۲۹۵	۹۰۶۰	۹۶۸۴	۷۶۶۶	۵۷۲۵
مشهد ۲.....	۱۹۱۹۹۲	۱۶۸۰۰	۱۵۶۸۱	۱۶۳۱۵	۲۱۶۹۵	۲۲۸۰۳	۲۱۷۱۶	۱۶۷۹۸
مشهد ۳.....	۱۴۹۶۹۰	۱۴۰۱۲	۱۳۰۴۳	۱۴۰۹۲	۱۷۹۲۶	۱۸۴۲۶	۱۷۳۵۴	۱۲۸۹۸
مشهد ۴.....	۱۲۲۷۴۱	۱۱۸۱۰	۱۱۲۱۷	۱۲۶۳۸	۱۵۷۴۱	۱۴۹۹۷	۱۳۷۳۲	۱۰۳۱۲
مشهد ۵.....	۷۵۴۶۰	۶۸۱۸	۶۹۲۶	۸۷۳۴	۱۰۷۱۸	۹۴۵۵	۷۵۲۳	۵۳۸۱
مشهد ۶.....	۹۸۷۱۵	۹۲۸۶	۸۹۲۸	۱۰۰۸۵	۱۳۱۰۳	۱۲۶۸۱	۱۰۷۵۹	۷۷۹۷
مشهد ۷.....	۹۸۸۰۸	۸۹۰۲	۸۳۵۴	۸۴۳۸	۱۱۴۵۳	۱۲۴۵۷	۱۰۸۹۱	۸۴۷۸
مشهد ۸.....	۵۲۸۰۹	۳۴۸۱	۳۷۰۱	۳۸۰۹	۵۷۱۳	۷۶۰۴	۵۱۶۵	۳۸۰۱
مشهد ۹.....	۱۲۶۶۷۰	۸۶۵۷	۹۳۰۹	۱۰۰۵۶	۱۴۶۳۹	۱۵۵۹۴	۱۳۰۵۳	۱۰۰۴۵
مشهد ۱۰.....	۱۱۹۵۹۹	۹۰۱۲	۹۴۴۴	۱۰۷۰۴	۱۴۹۸۹	۱۴۸۲۷	۱۲۱۰۲	۸۸۹۴
مشهد ۱۱.....	۸۵۲۰۴	۵۱۶۹	۵۷۶۷	۶۵۱۱	۹۶۶۷	۱۰۷۸۹	۸۷۶۱	۶۰۵۸
مشهد ۱۲ (ثامن).....	۱۶۶۲۳	۱۰۷۳	۱۱۶۹	۱۴۳۶	۲۰۳۱	۲۳۹۱	۱۵۷۶	۱۱۸۵
مشهدریزه.....	۴۱۹۹	۵۱۲	۴۹۳	۵۷۸	۵۵۵	۳۶۶	۴۱۸	۳۰۹
نشتیفان.....	۳۲۴۰	۴۰۹	۳۶۷	۴۲۴	۴۱۳	۳۲۵	۲۸۳	۲۳۴
نصرآباد.....	۳۴۷۴	۴۰۷	۳۴۷	۴۵۴	۴۴۰	۴۱۰	۳۴۹	۲۴۹
نقاب.....	۶۱۹۳	۶۱۲	۵۹۱	۷۱۴	۸۲۶	۶۱۱	۶۲۴	۵۰۵
نوخندان.....	۱۴۶۱	۹۲	۱۰۵	۱۸۳	۲۳۴	۱۵۶	۱۰۰	۸۲
نیل شهر.....	۳۳۷۷	۴۲۷	۳۶۳	۴۸۳	۴۷۵	۳۴۶	۲۹۲	۲۴۶
یونسی.....	۱۵۷۲	۱۵۲	۱۲۸	۱۳۲	۱۷۵	۱۸۱	۱۷۴	۱۲۷
جنگل.....	۳۱۶۷	۳۴۲	۳۲۳	۴۷۳	۴۱۹	۳۰۶	۳۳۵	۲۱۸
خرو.....	۶۱۱۰	۴۶۹	۴۵۲	۵۶۷	۸۲۱	۷۰۹	۷۱۲	۵۰۸
سرخس.....	۱۷۶۹۳	۱۷۳۴	۱۷۰۱	۲۰۶۴	۲۴۲۳	۱۸۹۲	۱۶۹۸	۱۳۸۱
شاندیز.....	۳۴۸۶	۲۹۷	۲۷۹	۳۱۳	۴۹۱	۳۷۰	۳۶۹	۳۰۲
طرقبه.....	۶۷۲۱	۵۶۰	۴۸۷	۵۹۱	۷۲۹	۷۲۲	۶۳۹	۴۹۵
قوچان.....	۵۰۹۸۶	۴۱۷۸	۴۴۰۳	۵۳۲۴	۷۱۰۲	۶۳۱۹	۴۴۸۲	۳۷۴۵
کاشمر.....	۴۲۳۱۹	۳۴۳۱	۳۴۰۲	۳۹۲۴	۵۳۱۲	۵۱۳۲	۴۱۱۹	۳۳۸۵
ملکآباد.....	۶۸۸	۶۴	۶۶	۱۴۳	۶۱	۸۴	۶۳	۶۴
نیشابور.....	۱۰۵۰۱۹	۸۶۲۳	۸۳۰۱	۹۶۸۹	۱۳۰۵۲	۱۲۳۳۷	۱۱۰۳۹	۸۸۲۲

## ۲- جمعیت شهرهای کشور به تفکیک سن و جنس بر حسب استان - ۱۳۸۵ (دنباله)

شهر	مرد							۷۵ ساله و بیش تر
	۴۴ - ۴۰	۴۹ - ۴۵	۵۴ - ۵۰	۵۹ - ۵۵	۶۴ - ۶۰	۶۹ - ۶۵	۷۴ - ۷۰	
مشهد.....	۷۴۶۷۳	۶۵۵۸۹	۵۰۶۳۹	۳۰۵۳۱	۲۶۲۵۹	۱۹۵۱۷	۱۶۸۱۳	۱۹۲۱۵
مشهد ۱.....	۶۱۱۱	۵۷۰۴	۴۷۷۹	۳۴۵۸	۳۱۲۳	۲۵۳۶	۲۱۴۶	۲۵۶۹
مشهد ۲.....	۱۱۷۴۸	۱۰۳۳۳	۷۷۱۹	۴۳۷۴	۳۷۱۷	۲۶۲۰	۲۴۱۶	۲۶۷۲
مشهد ۳.....	۷۹۸۷	۶۶۶۸	۴۹۸۱	۳۰۰۰	۲۷۹۱	۲۰۹۰	۱۹۰۶	۲۱۷۶
مشهد ۴.....	۶۲۵۹	۵۱۲۶	۳۶۹۱	۲۲۴۰	۲۱۸۶	۱۵۹۷	۱۵۲۳	۱۷۱۲
مشهد ۵.....	۳۸۳۸	۳۲۸۶	۲۴۱۱	۱۴۸۴	۱۳۷۸	۱۱۱۱	۹۹۵	۱۱۹۱
مشهد ۶.....	۴۹۸۲	۴۲۷۵	۳۰۳۹	۱۷۵۱	۱۷۱۱	۱۳۹۶	۱۳۶۱	۱۶۰۱
مشهد ۷.....	۵۸۶۷	۴۶۸۴	۳۳۲۵	۱۹۲۵	۱۸۳۶	۱۵۵۴	۱۴۳۴	۱۶۹۸
مشهد ۸.....	۳۳۸۹	۲۸۷۵	۲۱۹۶	۱۴۶۷	۱۴۹۶	۱۳۵۰	۱۲۲۴	۱۷۱۲
مشهد ۹.....	۸۸۶۱	۷۷۱۱	۶۵۹۱	۴۱۶۰	۳۲۰۳	۲۱۳۰	۱۳۶۴	۱۳۱۴
مشهد ۱۰.....	۹۰۸۶	۸۳۸۶	۵۸۷۶	۲۸۹۰	۱۸۸۲	۱۱۵۸	۷۹۱	۷۳۸
مشهد ۱۱.....	۵۶۲۹	۵۷۵۴	۵۴۳۲	۳۴۳۰	۲۵۳۵	۱۵۵۰	۱۱۴۳	۱۰۹۷
مشهد ۱۲ (ثامن).....	۹۱۶	۷۸۷	۵۹۹	۳۵۲	۴۰۱	۴۲۵	۵۱۰	۷۳۵
مشهدریزه.....	۲۰۵	۱۴۲	۱۲۵	۴۸	۷۸	۵۵	۶۱	۴۴
نشتیفان.....	۱۲۱	۱۱۵	۷۵	۷۳	۵۸	۵۶	۵۷	۵۴
نصرآباد.....	۱۵۲	۱۳۸	۹۲	۴۶	۶۱	۳۵	۵۵	۵۳
نقاب.....	۳۲۹	۲۷۲	۱۶۵	۱۰۴	۱۰۵	۸۳	۱۰۰	۱۰۲
نوخندان.....	۷۸	۶۶	۳۹	۲۹	۴۵	۳۹	۵۱	۷۰
نیل شهر.....	۱۲۱	۱۱۵	۷۱	۶۳	۵۸	۴۵	۴۸	۵۲
یونسی.....	۷۶	۷۱	۴۸	۲۶	۴۴	۲۸	۴۰	۴۳
جنگل.....	۱۴۳	۱۲۱	۴۲	۳۸	۶۲	۳۶	۵۵	۶۹
خرو.....	۲۸۴	۲۵۸	۱۸۴	۱۱۵	۱۶۵	۱۴۶	۱۶۱	۱۴۴
سرخس.....	۱۱۱۴	۸۵۷	۵۵۶	۲۸۹	۱۹۲	۱۶۹	۱۹۰	۲۰۹
شاندیز.....	۱۸۳	۱۵۸	۱۲۱	۵۴	۸۰	۵۶	۶۷	۶۲
طرقبه.....	۴۹۷	۴۲۵	۲۸۱	۱۶۲	۱۲۳	۱۲۱	۱۳۶	۱۹۰
قوچان.....	۲۹۵۰	۲۶۰۵	۱۸۹۱	۱۰۹۰	۹۰۸	۷۶۴	۷۸۴	۸۳۵
کاشمر.....	۲۶۵۴	۲۳۴۱	۱۶۱۷	۸۷۵	۹۸۳	۶۳۸	۶۵۱	۸۰۳
ملک آباد.....	۲۴	۲۵	۹	۷	۷	۱۱	۹	۱۳
نیشابور.....	۶۴۲۰	۵۷۹۵	۴۰۳۲	۲۲۶۰	۲۱۲۱	۱۵۲۰	۱۵۶۹	۱۶۲۰



۲- جمعیت شهرهای کشور به تفکیک سن و جنس بر حسب استان - ۱۳۸۵ (دنباله)

شهر	جمع	زن						
		۰ - ۴ ساله	۵ - ۹ ساله	۱۰ - ۱۴ ساله	۱۵ - ۱۹ ساله	۲۰ - ۲۴ ساله	۲۵ - ۲۹ ساله	۳۰ - ۳۴ ساله
مشهد.....	۱۲۰۳۴۷۸	۹۴۹۶۰	۹۵۸۵۰	۱۰۴۸۳۹	۱۴۵۹۹۴	۱۶۲۵۸۲	۱۲۸۴۲۱	۹۳۸۱۰
مشهد ۱.....	۸۷۰۲۰	۴۴۷۸	۵۴۳۴	۶۱۶۱	۸۹۲۴	۱۰۷۵۳	۸۱۴۰	۶۴۳۱
مشهد ۲.....	۱۸۸۴۶۲	۱۵۸۶۲	۱۵۳۱۲	۱۶۰۰۷	۲۲۱۶۱	۲۵۸۸۴	۲۱۲۶۵	۱۵۴۸۸
مشهد ۳.....	۱۴۶۵۷۷	۱۳۵۵۲	۱۲۶۷۵	۱۳۳۷۳	۱۸۱۸۳	۱۹۷۸۳	۱۶۱۲۲	۱۱۴۸۹
مشهد ۴.....	۱۲۰۴۷۸	۱۱۲۱۸	۱۰۷۰۲	۱۱۹۷۹	۱۵۴۴۲	۱۵۹۷۱	۱۲۹۸۵	۹۵۸۰
مشهد ۵.....	۷۴۱۳۰	۶۴۵۹	۶۶۲۱	۸۲۰۲	۱۰۵۴۶	۹۹۲۰	۷۳۲۷	۵۱۸۱
مشهد ۶.....	۹۷۵۳۳	۸۹۲۵	۸۶۳۴	۹۷۰۴	۱۲۸۳۴	۱۳۲۶۰	۱۰۲۲۱	۷۲۶۰
مشهد ۷.....	۹۴۲۸۱	۸۲۷۸	۸۰۴۰	۸۲۳۱	۱۰۹۰۲	۱۲۳۶۲	۱۰۴۵۷	۷۹۱۳
مشهد ۸.....	۵۰۳۹۶	۳۳۳۷	۳۵۰۵	۳۶۴۶	۵۱۵۸	۶۰۳۲	۴۹۳۵	۳۹۱۸
مشهد ۹.....	۱۲۶۵۴۰	۸۲۸۲	۸۹۹۴	۹۵۳۵	۱۴۸۰۴	۱۸۵۹۴	۱۴۲۸۸	۱۰۱۱۷
مشهد ۱۰.....	۱۱۶۶۱۷	۸۴۸۰	۹۱۵۳	۱۰۴۳۹	۱۵۱۸۴	۱۵۹۴۰	۱۲۱۹۲	۹۱۱۰
مشهد ۱۱.....	۸۵۷۳۷	۵۰۵۲	۵۵۳۹	۶۳۰۰	۱۰۱۴۵	۱۲۳۱۵	۹۱۲۵	۶۲۲۸
مشهد ۱۲ (ثامن).....	۱۵۷۰۷	۱۰۳۷	۱۲۴۱	۱۲۶۲	۱۷۱۱	۱۷۶۸	۱۳۶۴	۱۰۹۵
مشهد ریزه.....	۴۱۴۲	۴۷۸	۵۳۹	۵۳۴	۵۲۰	۴۶۹	۴۱۷	۲۵۷
نشتیفان.....	۳۳۲۶	۳۷۲	۳۷۵	۴۰۶	۴۳۷	۴۱۴	۲۷۷	۲۱۰
نصرآباد.....	۳۵۳۱	۳۷۱	۳۴۱	۳۹۷	۶۲۱	۴۳۱	۳۱۴	۲۱۳
نقاب.....	۶۲۹۰	۶۰۰	۵۸۰	۷۷۵	۸۱۱	۷۴۹	۶۵۹	۴۶۹
نوخندان.....	۱۵۷۴	۷۶	۱۰۳	۲۰۷	۲۶۸	۱۳۳	۱۲۱	۱۰۹
نیل شهر.....	۳۳۰۵	۳۸۳	۳۸۲	۴۱۱	۴۳۷	۳۹۱	۳۲۰	۲۶۰
یونسی.....	۱۷۷۷	۱۳۸	۱۲۴	۱۴۰	۲۱۷	۲۱۱	۱۸۸	۱۷۶
جنگل.....	۳۱۱۵	۳۱۹	۳۱۷	۴۲۷	۴۳۲	۳۷۴	۲۷۹	۲۴۶
خرو.....	۵۸۲۲	۴۹۲	۴۵۱	۵۰۷	۶۹۷	۶۶۵	۶۱۰	۴۲۰
سرخس.....	۱۶۹۸۲	۱۶۰۹	۱۶۲۰	۱۸۸۲	۲۴۰۵	۱۹۷۰	۱۸۰۶	۱۳۶۵
شاندیز.....	۳۰۸۴	۲۷۸	۲۶۲	۲۶۲	۳۴۵	۳۹۰	۳۷۵	۲۷۲
طرقبه.....	۶۴۷۹	۵۱۶	۵۳۱	۵۸۰	۶۷۹	۷۵۲	۶۳۴	۵۲۵
قوچان.....	۵۰۳۲۷	۳۸۴۰	۴۰۷۹	۵۱۸۰	۶۶۷۴	۶۷۴۷	۴۷۷۱	۳۸۴۰
کاشمر.....	۴۱۳۴۸	۳۱۸۲	۳۱۳۰	۳۶۶۶	۵۴۷۱	۵۴۲۴	۴۲۴۴	۳۴۹۴
ملکآباد.....	۶۹۵	۶۵	۵۷	۶۹	۱۶۹	۸۱	۶۱	۵۸
نیشابور.....	۱۰۳۸۴۱	۸۲۷۱	۸۱۳۹	۹۲۰۷	۱۳۰۴۲	۱۳۹۲۸	۱۱۱۲۸	۸۳۸۵

## ۲- جمعیت شهرهای کشور به تفکیک سن و جنس بر حسب استان - ۱۳۸۵ (دنباله)

شهر	زن						
	۴۰ - ۴۴ ساله	۴۵ - ۴۹ ساله	۵۰ - ۵۴ ساله	۵۵ - ۵۹ ساله	۶۰ - ۶۴ ساله	۶۵ - ۶۹ ساله	۷۰ - ۷۴ ساله بیش تر
مشهد.....	۷۲۷۱۰	۶۳۳۹۱	۴۸۰۶۳	۳۰۳۸۷	۲۴۴۴۹	۱۷۸۱۵	۱۵۸۷۴
مشهد ۱.....	۶۲۴۹	۵۵۹۲	۴۸۲۶	۳۵۹۲	۳۱۳۴	۲۲۵۵	۱۸۹۵
مشهد ۲.....	۱۱۱۶۱	۹۵۷۴	۷۱۱۴	۴۲۸۵	۳۴۱۱	۲۵۷۲	۲۳۷۲
مشهد ۳.....	۷۶۹۶	۶۷۸۲	۵۱۷۴	۳۲۵۹	۲۷۸۳	۲۰۹۳	۱۸۶۱
مشهد ۴.....	۶۲۵۸	۵۲۲۵	۴۰۶۸	۲۵۴۱	۲۱۰۱	۱۵۸۷	۱۳۸۷
مشهد ۵.....	۳۷۸۲	۳۲۵۵	۲۴۳۳	۱۶۵۵	۱۴۰۹	۱۰۱۱	۸۹۰
مشهد ۶.....	۵۰۴۱	۴۳۶۲	۳۲۶۷	۲۰۱۲	۱۸۰۱	۱۳۱۷	۱۳۰۶
مشهد ۷.....	۵۱۵۵	۴۳۰۷	۳۲۶۸	۲۲۴۲	۱۹۸۰	۱۴۷۷	۱۳۸۲
مشهد ۸.....	۳۲۲۷	۲۸۲۷	۲۳۰۴	۱۷۸۳	۱۷۱۲	۱۳۷۶	۱۲۹۸
مشهد ۹.....	۸۴۶۷	۷۷۱۲	۵۸۱۷	۳۵۲۹	۲۳۷۹	۱۵۱۸	۱۲۰۰
مشهد ۱۰.....	۸۵۷۰	۶۹۱۸	۴۴۱۹	۲۲۳۸	۱۴۰۰	۹۱۱	۷۵۹
مشهد ۱۱.....	۶۱۸۴	۶۰۷۷	۴۷۰۵	۲۷۷۲	۱۷۷۳	۱۱۲۳	۹۵۷
مشهد ۱۲ (ثامن).....	۹۲۰	۷۶۰	۶۶۸	۴۷۹	۵۶۶	۵۷۵	۵۶۷
مشهدریزه.....	۱۸۴	۱۳۶	۱۰۸	۶۴	۸۷	۴۹	۳۵
نشتیفان.....	۱۱۹	۱۲۷	۱۱۸	۷۷	۶۳	۵۴	۲۹
نصرآباد.....	۱۶۶	۱۳۲	۱۰۴	۷۳	۵۹	۴۲	۴۰
نقاب.....	۲۸۰	۳۰۲	۱۹۰	۱۲۲	۱۰۶	۹۵	۸۸
نوخندان.....	۶۱	۵۶	۸۱	۵۴	۶۱	۴۴	۳۹
نیل شهر.....	۱۰۹	۱۲۹	۱۰۸	۵۶	۵۲	۴۴	۲۴
یونسی.....	۹۵	۷۸	۷۳	۳۷	۴۴	۵۱	۳۴
جنگل.....	۱۴۸	۱۱۱	۵۷	۴۹	۶۱	۴۹	۳۹
خرو.....	۲۶۷	۳۱۵	۲۴۱	۱۹۴	۱۸۱	۱۴۸	۱۴۱
سرخس.....	۹۹۴	۷۰۱	۴۶۲	۲۲۱	۲۱۱	۱۷۱	۱۴۰
شاندیز.....	۱۸۱	۱۱۷	۹۹	۵۷	۸۲	۶۵	۴۹
طرقبه.....	۴۳۰	۳۴۵	۲۴۹	۱۶۱	۱۳۴	۱۴۹	۱۳۳
قوچان.....	۲۸۲۱	۲۵۳۷	۱۷۷۹	۱۰۷۳	۱۰۲۸	۷۷۳	۷۷۴
کاشمر.....	۲۴۳۴	۲۱۹۴	۱۶۰۹	۸۳۰	۸۹۳	۶۱۹	۶۰۸
ملک آباد.....	۲۸	۱۶	۲۰	۱۱	۶	۱۱	۱۰
نیشابور.....	۶۰۸۰	۵۲۶۷	۳۸۸۳	۲۳۳۰	۲۲۰۰	۱۵۱۲	۱۴۷۹



۲- جمعیت شهرهای کشور به تفکیک سن و جنس بر حسب استان - ۱۳۸۵ (دنباله)

شهر	جمع	مرد و زن						
		۰-۴ ساله	۵-۹ ساله	۱۰-۱۴ ساله	۱۵-۱۹ ساله	۲۰-۲۴ ساله	۲۵-۲۹ ساله	۳۰-۳۴ ساله
استان خراسان شمالی.....	۳۹۲۴۵۸	۳۱۶۷۴	۳۲۶۵۳	۴۲۴۶۷	۵۴۷۲۴	۴۶۸۵۷	۳۸۲۳۴	۳۰۶۹۱
آشخانه.....	۱۸۷۸۴	۱۷۷۴	۱۶۵۷	۲۲۹۹	۲۶۰۵	۲۰۴۶	۱۹۰۱	۱۴۹۷
اسفراین.....	۵۳۱۳۲	۴۴۴۰	۴۴۹۹	۶۰۱۲	۷۵۳۵	۵۶۶۷	۵۱۹۳	۴۵۳۲
بجنورد.....	۱۷۶۷۲۶	۱۴۰۲۳	۱۴۵۴۳	۱۷۹۵۵	۲۴۵۱۱	۲۲۸۰۳	۱۷۵۶۹	۱۳۲۵۳
پیش قلعه.....	۱۷۸۳	۱۰۸	۱۱۵	۳۰۹	۱۹۹	۲۱۳	۱۵۹	۱۱۹
درق.....	۴۵۹۴	۴۳۹	۴۲۲	۵۲۱	۷۰۳	۵۷۰	۴۱۳	۳۱۷
راز.....	۵۲۲۷	۳۸۶	۴۲۰	۶۲۲	۸۹۴	۵۵۵	۴۸۰	۳۷۶
سنخواست.....	۲۱۱۴	۱۲۱	۱۳۴	۲۶۲	۲۵۷	۲۱۴	۲۲۵	۱۵۱
شوقان.....	۲۳۵۴	۱۷۲	۱۶۵	۲۵۱	۳۳۰	۲۸۰	۲۳۵	۱۹۰
صفی آباد.....	۳۲۴۰	۲۵۹	۲۵۲	۳۶۵	۴۷۴	۲۹۶	۲۵۹	۲۳۴
فاروج.....	۱۰۶۶۸	۷۹۸	۸۲۴	۱۴۲۰	۱۴۶۳	۱۲۶۰	۹۹۷	۷۷۵
قاضی.....	۲۵۹۲	۱۷۵	۱۸۱	۲۸۳	۴۶۰	۲۷۱	۲۳۸	۱۶۹
گرمه جاجرم.....	۲۵۲۰۵	۲۳۸۱	۲۱۴۶	۲۵۵۰	۳۴۱۹	۲۶۹۲	۲۶۴۰	۲۳۸۷
حصار گرمخان.....	۷۹۸	۶۶	۶۳	۹۷	۱۴۱	۸۹	۹۳	۶۰
شیروان.....	۸۴۱۸۵	۶۴۶۲	۷۱۵۶	۹۲۲۶	۱۱۵۲۴	۹۸۰۸	۷۷۷۶	۶۴۸۰
لوجلی.....	۱۰۵۶	۷۰	۷۶	۲۹۵	۲۰۹	۹۳	۵۶	۵۱
استان خوزستان.....	۲۸۷۳۵۶۴	۲۳۳۰۲۱	۲۳۰۱۱۰	۲۹۵۰۳۷	۳۸۲۱۹۶	۳۹۰۳۶۵	۲۹۲۳۸۳	۲۲۱۴۶۸
آبادان.....	۲۱۹۷۷۲	۱۷۲۰۲	۱۶۹۵۵	۲۲۴۶۰	۲۸۳۲۸	۲۸۸۶۸	۲۱۷۸۹	۱۶۷۸۳
آبادان ۱.....	۱۰۱۲۴۱	۷۷۴۴	۷۶۹۴	۱۰۰۰۰	۱۳۰۵۷	۱۳۴۷۹	۱۰۲۹۵	۷۹۱۲
آبادان ۲.....	۱۱۸۵۳۱	۹۴۵۸	۹۲۶۱	۱۲۴۶۰	۱۵۲۷۱	۱۵۳۸۹	۱۱۴۹۴	۸۸۷۱
آغاجاری.....	۱۳۱۷۵	۹۹۳	۱۰۰۱	۱۳۴۱	۱۷۵۵	۱۶۴۰	۱۳۱۷	۱۰۴۹
اروندکنار.....	۹۷۷۲	۹۷۰	۸۵۵	۱۱۶۹	۱۳۹۳	۱۲۷۳	۹۵۳	۷۱۰
الوان.....	۶۲۲۵	۶۲۴	۶۰۸	۸۱۸	۸۹۴	۷۶۳	۶۴۰	۴۵۹
امیدیه.....	۵۸۶۱۶	۴۳۴۴	۴۲۳۱	۵۹۵۳	۸۲۶۸	۹۰۷۵	۵۹۲۱	۴۲۳۷
اندیمشک.....	۱۲۰۱۷۷	۸۸۲۴	۸۴۶۱	۱۲۵۱۴	۱۷۲۷۹	۱۶۴۱۴	۱۲۷۵۶	۹۷۰۲
اهواز.....	۹۸۵۶۱۴	۷۸۰۷۲	۷۷۶۳۹	۹۵۸۸۵	۱۲۶۰۵۳	۱۳۶۱۲۶	۱۰۱۲۲۱	۷۶۳۸۱
اهواز ۱.....	۱۵۹۴۶۹	۱۱۵۲۷	۱۱۷۲۴	۱۴۲۱۰	۱۹۰۳۷	۲۱۷۰۴	۱۵۹۶۶	۱۲۰۸۹
اهواز ۲.....	۷۴۶۹۰	۵۱۶۵	۵۷۱۲	۶۵۱۸	۸۵۱۸	۱۰۷۷۴	۶۹۴۹	۵۶۱۰
اهواز ۳.....	۱۴۸۴۷۹	۱۱۰۰۹	۱۱۱۰۵	۱۳۲۴۳	۱۷۶۶۲	۱۹۵۷۱	۱۵۵۸۴	۱۱۴۱۷
اهواز ۴.....	۱۶۵۹۹۲	۱۲۷۱۲	۱۲۰۱۰	۱۴۷۷۹	۲۱۹۱۲	۲۶۸۸۳	۱۷۶۵۵	۱۲۹۵۸
اهواز ۵.....	۵۸۹۰۴	۵۳۹۷	۵۱۷۶	۶۷۱۶	۸۵۳۴	۷۷۹۵	۶۰۵۵	۴۴۰۳
اهواز ۶.....	۱۷۳۲۸۳	۱۵۶۰۳	۱۵۷۸۵	۲۰۲۵۴	۲۴۴۸۷	۲۲۴۵۱	۱۶۸۰۷	۱۳۰۵۴
اهواز ۷.....	۱۴۸۷۵۸	۱۲۹۷۴	۱۲۲۷۶	۱۴۹۵۵	۱۸۵۱۶	۱۸۹۹۷	۱۶۱۶۵	۱۲۶۲۷
اهواز ۸.....	۵۶۰۳۹	۳۶۸۵	۳۸۵۱	۵۲۱۰	۷۳۸۷	۷۹۵۱	۶۰۴۰	۴۲۲۳

## ۲- جمعیت شهرهای کشور به تفکیک سن و جنس بر حسب استان - ۱۳۸۵ (دنباله)

شهر	مرد و زن						
	۴۰ - ۴۴ ساله	۴۵ - ۴۹ ساله	۵۰ - ۵۴ ساله	۵۵ - ۵۹ ساله	۶۰ - ۶۴ ساله	۶۵ - ۶۹ ساله	۷۰ - ۷۴ ساله بیش تر
استان خراسان شمالی.....	۲۲۴۴۵	۱۹۸۱۴	۱۴۱۰۹	۸۴۶۳	۷۰۵۵	۵۴۶۵	۵۵۰۴
آشخانه.....	۱۰۴۷	۸۶۵	۵۸۳	۳۳۴	۲۶۷	۲۰۵	۱۷۲
اسفراین.....	۳۱۷۳	۲۹۴۴	۱۵۹۷	۱۰۱۲	۷۲۷	۵۸۶	۶۳۹
بجنورد.....	۱۰۱۱۷	۸۷۸۷	۶۸۰۸	۴۰۰۸	۳۱۳۶	۲۵۲۱	۲۲۷۴
پیش قلعه.....	۸۱	۷۹	۸۲	۴۲	۴۲	۵۸	۴۸
درق.....	۲۰۰	۱۷۴	۱۴۰	۱۱۳	۱۱۸	۷۴	۷۳
راز.....	۲۶۸	۲۴۷	۲۲۱	۱۳۸	۹۱	۸۶	۷۲
سنخواست.....	۱۱۳	۱۰۶	۹۴	۷۶	۷۲	۶۷	۷۱
شوقان.....	۱۲۱	۱۲۸	۶۵	۷۴	۷۹	۵۱	۵۸
صفی آباد.....	۱۶۰	۱۶۹	۱۲۳	۶۷	۹۹	۸۹	۹۳
فاروج.....	۵۰۸	۴۶۷	۴۶۷	۱۸۸	۲۶۸	۱۷۴	۲۰۸
قاضی.....	۱۲۶	۱۱۴	۹۹	۷۵	۷۳	۴۸	۵۰
گرمه جاجرم.....	۱۲۵۲	۱۰۳۹	۷۴۷	۵۰۰	۵۰۵	۳۵۵	۳۳۲
حصار گرمخان.....	۲۵	۳۸	۳۴	۶	۱۷	۱۱	۱۲
شیروان.....	۵۲۱۷	۴۶۲۱	۳۰۱۰	۱۸۱۳	۱۵۴۵	۱۱۲۸	۹۹۹
لوجلی.....	۳۷	۳۶	۳۹	۱۷	۱۶	۱۲	۸
استان خوزستان.....	۱۶۱۲۷۱	۱۳۷۸۷۱	۱۰۸۳۹۴	۶۹۵۳۳	۴۵۳۱۸	۳۶۹۱۴	۳۲۵۵۸
آبادان.....	۱۳۲۹۵	۱۰۹۸۰	۹۴۶۸	۶۱۸۰	۳۷۱۵	۲۷۷۲	۲۲۴۸
آبادان ۱.....	۵۹۶۹	۵۰۷۲	۴۰۶۷	۲۷۹۹	۱۸۹۰	۱۴۱۷	۱۱۴۳
آبادان ۲.....	۷۳۲۶	۵۹۰۸	۵۴۰۱	۳۳۸۱	۱۸۲۵	۱۳۵۵	۱۱۰۵
آغاجاری.....	۷۴۳	۶۳۷	۵۰۷	۳۳۷	۲۰۴	۲۱۷	۱۸۸
اروندکنار.....	۴۳۴	۴۲۵	۲۵۶	۲۴۳	۱۵۸	۱۲۹	۸۹
الوان.....	۲۳۴	۲۳۹	۱۸۷	۱۲۵	۱۲۶	۵۰	۵۳
امیدیه.....	۳۲۹۶	۳۰۲۱	۲۶۰۶	۱۴۹۲	۶۱۰	۵۴۴	۵۱۳
اندیمشک.....	۶۲۲۸	۵۸۵۵	۴۴۸۱	۲۷۲۸	۱۶۶۹	۱۷۶۱	۱۳۷۲
اهواز.....	۵۹۱۳۷	۵۰۴۰۱	۳۹۸۸۹	۲۵۵۹۸	۱۵۸۸۲	۱۱۸۸۹	۱۰۱۵۶
اهواز ۱.....	۱۰۳۸۳	۸۷۶۲	۶۸۰۰	۴۶۴۹	۳۲۴۰	۲۶۴۱	۲۳۷۰
اهواز ۲.....	۵۳۳۶	۴۵۶۸	۳۵۳۳	۲۲۰۸	۱۳۴۹	۹۱۴	۷۵۴
اهواز ۳.....	۹۶۷۳	۸۸۰۵	۷۵۴۱	۴۶۶۷	۲۲۷۶	۱۷۷۱	۱۴۵۵
اهواز ۴.....	۹۷۶۹	۸۵۲۲	۶۷۵۹	۴۰۲۷	۲۴۷۱	۱۶۶۱	۱۲۲۶
اهواز ۵.....	۲۹۷۹	۲۴۵۴	۱۹۶۶	۱۲۵۴	۹۲۲	۵۸۸	۵۲۵
اهواز ۶.....	۸۹۹۰	۷۲۹۹	۵۴۶۷	۳۵۸۳	۲۷۴۹	۱۸۳۰	۱۶۶۰
اهواز ۷.....	۸۱۷۸	۶۷۱۱	۵۲۳۰	۳۵۸۰	۲۰۷۰	۱۸۸۶	۱۷۲۲
اهواز ۸.....	۳۸۲۹	۳۲۸۰	۲۵۹۳	۱۶۳۰	۸۰۵	۵۹۸	۴۴۴



۲- جمعیت شهرهای کشور به تفکیک سن و جنس بر حسب استان - ۱۳۸۵ (دنباله)

شهر	جمع	مرد						
		۰ - ۴ ساله	۵ - ۹ ساله	۱۰ - ۱۴ ساله	۱۵ - ۱۹ ساله	۲۰ - ۲۴ ساله	۲۵ - ۲۹ ساله	۳۰ - ۳۴ ساله
استان خراسان شمالی.....	۱۹۶۹۷۰	۱۶۲۹۸	۱۶۶۳۷	۲۱۸۹۶	۲۷۰۳۲	۲۲۵۰۵	۱۸۶۷۳	۱۵۳۳۳
آشخانه.....	۹۲۹۷	۹۲۹	۸۵۵	۱۱۳۵	۱۱۵۰	۹۴۶	۹۱۶	۷۵۷
اسفراین.....	۲۶۶۳۹	۲۲۸۱	۲۲۹۸	۳۱۵۵	۳۷۰۸	۲۵۳۰	۲۵۱۴	۲۲۵۹
بجنورد.....	۸۸۹۹۸	۷۲۰۴	۷۴۱۱	۹۲۱۵	۱۲۰۸۴	۱۱۲۳۰	۸۷۷۳	۶۵۶۷
پیش قلعه.....	۹۳۹	۴۹	۶۵	۲۲۶	۹۷	۱۰۲	۷۲	۵۰
درق.....	۲۲۲۵	۲۱۲	۱۹۰	۲۷۰	۳۳۸	۲۷۱	۲۰۹	۱۵۶
راز.....	۲۵۶۳	۱۹۲	۲۱۳	۳۰۰	۴۲۴	۲۹۶	۲۰۴	۲۰۱
سنخواست.....	۹۴۵	۵۵	۶۶	۹۱	۱۲۷	۸۳	۹۰	۷۶
شوقان.....	۱۱۳۴	۹۳	۹۱	۱۱۹	۱۴۱	۱۲۴	۱۲۱	۹۹
صفی آباد.....	۱۵۵۶	۱۳۳	۱۱۹	۱۷۶	۲۲۶	۱۲۴	۱۱۶	۱۲۲
فاروج.....	۵۲۰۷	۴۲۲	۴۴۲	۷۰۶	۶۴۸	۶۲۲	۴۶۱	۳۸۹
قاضی.....	۱۴۰۱	۹۴	۸۲	۱۷۸	۳۲۵	۱۱۹	۱۱۸	۷۵
گرمه جاجرم.....	۱۲۸۴۷	۱۲۲۳	۱۱۰۵	۱۳۱۱	۱۷۵۶	۱۲۳۱	۱۲۲۸	۱۳۲۹
حصار گرمخان.....	۳۶۰	۳۳	۳۶	۴۴	۴۰	۳۶	۵۱	۳۴
شیروان.....	۴۲۱۶۶	۳۳۴۲	۳۶۳۰	۴۷۲۲	۵۷۹۴	۴۷۴۲	۳۷۷۱	۳۱۹۵
لوجلی.....	۶۹۳	۳۶	۳۴	۲۴۸	۱۷۴	۴۹	۲۹	۲۴
استان خوزستان.....	۱۴۶۵۷۶۰	۱۱۹۷۵۷	۱۱۷۹۷۲	۱۵۱۴۰۵	۱۹۴۴۵۴	۱۹۴۸۸۰	۱۴۷۴۷۱	۱۱۲۸۷۶
آبادان.....	۱۱۰۷۸۸	۸۷۶۱	۸۶۴۲	۱۱۳۶۳	۱۴۳۵۰	۱۴۱۶۲	۱۰۹۰۶	۸۰۸۵
آبادان ۱.....	۵۱۲۸۴	۳۹۴۶	۳۹۳۴	۵۱۱۶	۶۷۵۳	۶۵۵۷	۵۲۰۳	۳۹۵۶
آبادان ۲.....	۵۹۵۰۴	۴۸۱۵	۴۷۰۸	۶۲۴۷	۷۵۹۷	۷۶۰۵	۵۷۰۳	۴۱۲۹
آغاجاری.....	۶۵۱۱	۵۰۶	۵۱۵	۶۷۱	۸۸۵	۷۵۱	۶۳۳	۵۲۴
اروندکنار.....	۴۸۱۵	۴۸۳	۴۵۲	۵۵۷	۶۹۴	۶۱۲	۴۷۹	۳۵۶
الوان.....	۳۲۵۶	۳۰۶	۳۲۶	۴۴۳	۵۰۱	۳۸۲	۳۴۱	۲۲۹
امیدیه.....	۳۰۵۶۵	۲۲۳۲	۲۱۸۲	۳۱۰۲	۴۳۹۳	۴۹۹۸	۳۰۱۴	۲۱۵۳
اندیمشک.....	۶۱۰۳۲	۴۵۶۷	۴۳۷۴	۶۴۵۵	۸۷۹۳	۸۲۱۰	۶۲۸۲	۴۸۴۰
اهواز.....	۵۰۳۴۸۳	۴۰۱۰۹	۴۰۰۱۴	۴۹۳۳۵	۶۴۰۰۲	۶۷۴۹۹	۵۰۸۹۶	۳۸۸۵۰
اهواز ۱.....	۸۱۳۴۰	۵۸۸۵	۶۰۶۵	۷۳۳۵	۹۸۰۴	۱۰۹۴۱	۷۹۵۷	۶۰۳۶
اهواز ۲.....	۳۸۸۷۴	۲۶۴۸	۲۹۵۳	۳۳۰۶	۴۴۱۸	۶۲۶۷	۳۲۲۳	۲۶۵۱
اهواز ۳.....	۷۵۲۰۸	۵۶۱۶	۵۶۶۶	۶۷۷۵	۸۹۸۸	۹۶۳۷	۷۶۸۴	۵۶۲۹
اهواز ۴.....	۸۳۵۱۳	۶۵۴۴	۶۲۸۹	۷۶۰۴	۱۰۷۷۸	۱۱۹۷۹	۸۷۳۶	۶۷۱۳
اهواز ۵.....	۳۰۰۰۸	۲۷۷۱	۲۶۵۷	۳۴۲۹	۴۳۲۰	۳۹۰۰	۳۱۱۹	۲۲۶۲
اهواز ۶.....	۸۸۰۹۱	۸۰۰۴	۸۰۷۲	۱۰۴۱۴	۱۲۴۰۸	۱۱۱۰۴	۸۳۸۷	۶۷۰۴
اهواز ۷.....	۷۶۵۵۵	۶۷۲۲	۶۳۱۱	۷۷۲۳	۹۵۰۶	۹۴۹۱	۸۲۵۷	۶۵۹۲
اهواز ۸.....	۲۹۸۹۴	۱۹۱۹	۲۰۰۱	۲۷۴۹	۳۷۸۰	۴۱۸۰	۳۵۳۳	۲۲۶۳



## ۲- جمعیت شهرهای کشور به تفکیک سن و جنس بر حسب استان - ۱۳۸۵ (دنباله)

شهر	مرد							۷۵ ساله و بیش تر
	۴۴ - ۴۰	۴۹ - ۴۵	۵۴ - ۵۰	۵۹ - ۵۵	۶۴ - ۶۰	۶۹ - ۶۵	۷۴ - ۷۰	
استان خراسان شمالی.....	۱۱۵۰۶	۱۰۳۵۳	۷۱۵۴	۴۰۲۱	۳۵۶۴	۲۷۱۱	۲۶۰۵	۲۸۵۷
آشخانه.....	۵۳۳	۴۶۲	۳۰۵	۱۷۵	۱۳۴	۹۷	۱۱۹	۹۱
اسفراین.....	۱۶۴۶	۱۵۸۷	۸۲۵	۵۰۲	۳۷۴	۲۶۱	۳۲۹	۳۸۶
بجنورد.....	۵۲۶۲	۴۵۸۰	۳۵۰۴	۱۹۰۲	۱۶۱۳	۱۲۸۰	۱۱۱۷	۱۱۵۱
پیش قلعه.....	۴۳	۴۰	۳۳	۱۶	۲۳	۲۹	۲۵	۱۹
درق.....	۹۲	۸۱	۶۰	۴۳	۶۳	۴۰	۴۰	۴۴
راز.....	۱۱۸	۱۲۰	۱۱۰	۶۹	۴۴	۳۸	۳۵	۴۰
سنخواست.....	۵۱	۵۸	۳۵	۳۵	۲۷	۲۹	۴۴	۳۴
شوقان.....	۵۲	۶۳	۳۱	۲۰	۴۰	۳۴	۲۶	۲۴
صفی آباد.....	۷۷	۸۶	۵۷	۲۵	۵۱	۴۲	۴۷	۶۲
فاروج.....	۲۴۴	۲۰۹	۲۴۰	۸۳	۱۱۱	۸۳	۱۰۸	۱۰۷
قاضی.....	۶۰	۵۹	۴۹	۲۷	۳۳	۳۰	۲۶	۲۱
گرمه جاجرم.....	۶۷۲	۵۶۸	۳۸۸	۱۷۶	۲۵۰	۱۵۲	۱۸۱	۲۶۱
حصار گرمخان.....	۱۱	۱۸	۱۳	۴	۵	۵	۷	۳
شیروان.....	۲۶۳۲	۲۴۰۱	۱۴۸۶	۹۳۷	۷۹۰	۵۸۴	۴۹۴	۶۰۵
لوجلی.....	۱۳	۲۱	۱۸	۷	۶	۷	۷	۹
استان خوزستان.....	۸۳۳۶۱	۷۱۹۸۷	۵۶۶۲۴	۳۴۸۵۱	۲۲۰۱۰	۱۹۴۴۸	۱۷۱۷۸	۱۹۲۹۱
آبادان.....	۶۹۰۵	۵۶۱۳	۴۸۸۴	۳۲۵۸	۱۸۸۲	۱۳۸۵	۱۱۰۶	۱۰۹۸
آبادان ۱.....	۳۰۵۶	۲۵۸۸	۲۰۳۱	۱۳۹۳	۹۱۰	۷۱۲	۶۰۲	۵۵۶
آبادان ۲.....	۳۸۴۹	۳۰۲۵	۲۸۵۳	۱۸۶۵	۹۷۲	۶۷۳	۵۰۴	۵۴۲
آغاجاری.....	۳۹۱	۳۴۶	۲۵۲	۱۴۶	۹۴	۱۰۳	۸۱	۱۲۸
اروندکنار.....	۲۲۲	۲۳۱	۱۱۲	۱۰۶	۵۷	۶۶	۴۹	۵۲
الوان.....	۱۲۰	۱۱۹	۹۳	۴۹	۸۱	۲۴	۳۲	۲۷
امیدیه.....	۱۶۳۲	۱۵۶۰	۱۴۷۴	۷۹۱	۲۷۵	۲۷۰	۲۶۶	۲۹۵
اندیمشک.....	۳۱۲۸	۲۹۹۷	۲۱۸۴	۱۳۳۸	۸۴۷	۹۷۵	۷۸۶	۹۵۴
اهواز.....	۳۰۵۷۵	۲۶۳۶۹	۲۱۴۷۸	۱۳۵۲۹	۸۱۱۴	۶۲۷۰	۵۲۶۷	۵۵۲۵
اهواز ۱.....	۵۳۶۱	۴۶۵۳	۳۵۶۱	۲۳۰۹	۱۶۰۵	۱۳۷۵	۱۲۲۱	۱۲۷۱
اهواز ۲.....	۲۷۹۰	۲۴۴۳	۱۹۲۱	۱۲۳۵	۷۵۶	۵۱۵	۴۴۱	۳۳۷
اهواز ۳.....	۴۸۰۳	۴۳۷۹	۴۱۶۶	۲۷۱۲	۱۲۰۴	۸۹۵	۷۱۱	۸۰۹
اهواز ۴.....	۴۹۶۳	۴۵۳۷	۳۷۶۲	۲۲۰۵	۱۳۴۱	۹۸۱	۶۶۸	۵۸۹
اهواز ۵.....	۱۵۱۸	۱۲۵۴	۱۰۴۱	۶۱۱	۴۴۸	۳۱۰	۲۷۶	۲۷۳
اهواز ۶.....	۴۶۹۵	۳۸۰۲	۲۸۴۰	۱۷۴۳	۱۳۶۴	۹۴۹	۸۸۴	۱۰۳۹
اهواز ۷.....	۴۴۳۰	۳۴۹۵	۲۷۱۸	۱۸۳۳	۹۵۳	۸۸۸	۸۴۵	۹۹۸
اهواز ۸.....	۲۰۱۵	۱۸۰۶	۱۴۶۹	۸۸۱	۴۴۳	۳۵۷	۲۲۱	۲۰۹





۲- جمعیت شهرهای کشور به تفکیک سن و جنس بر حسب استان - ۱۳۸۵ (دنباله)

شهر	جمع	زن						
		۰-۴ ساله	۵-۹ ساله	۱۰-۱۴ ساله	۱۵-۱۹ ساله	۲۰-۲۴ ساله	۲۵-۲۹ ساله	۳۰-۳۴ ساله
استان خراسان شمالی.....	۱۹۵۴۸۸	۱۵۳۷۶	۱۶۰۱۶	۲۰۵۷۱	۲۷۶۹۲	۲۴۳۵۲	۱۹۵۶۱	۱۵۳۵۸
آشخانه.....	۹۴۸۷	۸۴۵	۸۰۲	۱۱۶۴	۱۴۵۵	۱۱۰۰	۹۸۵	۷۴۰
اسفراین.....	۲۶۴۹۳	۲۱۵۹	۲۲۰۱	۲۸۵۷	۳۸۲۷	۳۱۳۷	۲۶۷۹	۲۲۷۳
بجنورد.....	۸۷۷۲۸	۶۸۱۹	۷۱۳۲	۸۷۴۰	۱۲۴۲۷	۱۱۵۷۳	۸۷۹۶	۶۷۸۶
پیش قلعه.....	۸۴۴	۵۹	۵۰	۸۳	۱۰۲	۱۱۱	۸۷	۶۹
درق.....	۲۳۶۹	۲۲۷	۲۳۲	۲۵۱	۳۶۵	۲۹۹	۲۰۴	۱۶۱
راز.....	۲۶۶۴	۱۹۴	۲۰۷	۳۲۲	۴۷۰	۲۵۹	۲۷۶	۱۷۵
سنخواست.....	۱۱۶۹	۶۶	۶۸	۱۷۱	۱۳۰	۱۳۱	۱۳۵	۷۵
شوقان.....	۱۲۲۰	۷۹	۷۴	۱۳۲	۱۸۹	۱۵۶	۱۱۴	۹۱
صفی آباد.....	۱۶۸۴	۱۲۶	۱۳۳	۱۸۹	۲۴۸	۱۷۲	۱۴۳	۱۱۲
فاروج.....	۵۴۶۱	۳۷۶	۳۸۲	۷۱۴	۸۱۵	۶۳۸	۵۳۶	۳۸۶
قاضی.....	۱۱۹۱	۸۱	۹۹	۱۰۵	۱۳۵	۱۵۲	۱۲۰	۹۴
گرمه جاجرم.....	۱۲۳۵۸	۱۱۵۸	۱۰۴۱	۱۲۳۹	۱۶۶۳	۱۴۶۱	۱۴۱۲	۱۰۵۸
حصار گرمخان.....	۴۳۸	۳۳	۲۷	۵۳	۱۰۱	۵۳	۴۲	۲۶
شیروان.....	۴۲۰۱۹	۳۱۲۰	۳۵۲۶	۴۵۰۴	۵۷۳۰	۵۰۶۶	۴۰۰۵	۳۲۸۵
لوجلی.....	۳۶۳	۳۴	۴۲	۴۷	۳۵	۴۴	۲۷	۲۷
استان خوزستان.....	۱۴۰۷۸۰۴	۱۱۳۲۶۴	۱۱۲۱۳۸	۱۴۳۶۳۲	۱۸۷۷۴۲	۱۹۵۴۸۵	۱۴۴۹۱۲	۱۰۸۵۹۲
آبادان.....	۱۰۸۹۸۴	۸۴۴۱	۸۳۱۳	۱۱۰۹۷	۱۳۹۷۸	۱۴۷۰۶	۱۰۸۸۳	۸۶۹۸
آبادان ۱.....	۴۹۹۵۷	۳۷۹۸	۳۷۶۰	۴۸۸۴	۶۳۰۴	۶۹۲۲	۵۰۹۲	۳۹۵۶
آبادان ۲.....	۵۹۰۲۷	۴۶۴۳	۴۵۵۳	۶۲۱۳	۷۶۷۴	۷۷۸۴	۵۷۹۱	۴۷۴۲
آغاجاری.....	۶۶۶۴	۴۸۷	۴۸۶	۶۷۰	۸۷۰	۸۸۹	۶۸۴	۵۲۵
اروندکنار.....	۴۹۵۷	۴۸۷	۴۰۳	۶۱۲	۶۹۹	۶۶۱	۴۷۴	۳۵۴
الوان.....	۲۹۶۹	۳۱۸	۲۸۲	۳۷۵	۳۹۳	۳۸۱	۲۹۹	۲۳۰
امیدیه.....	۲۸۰۵۱	۲۱۱۲	۲۰۴۹	۲۸۵۱	۳۸۷۵	۴۰۷۷	۲۹۰۷	۲۰۸۴
اندیمشک.....	۵۹۱۴۵	۴۲۵۷	۴۰۸۷	۶۰۵۹	۸۴۸۶	۸۲۰۴	۶۴۷۴	۴۸۶۲
اهواز.....	۴۸۲۱۳۱	۳۷۹۶۳	۳۷۶۲۵	۴۶۵۵۰	۶۲۰۵۱	۶۸۶۲۷	۵۰۳۲۵	۳۷۵۳۱
اهواز ۱.....	۷۸۱۲۹	۵۶۴۲	۵۶۵۹	۶۸۷۵	۹۲۳۳	۱۰۷۶۳	۸۰۰۹	۶۰۵۳
اهواز ۲.....	۳۵۸۱۶	۲۵۱۷	۲۷۵۹	۳۲۱۲	۴۱۰۰	۴۵۰۷	۳۷۲۶	۲۹۵۹
اهواز ۳.....	۷۳۲۷۱	۵۳۹۳	۵۴۳۹	۶۴۶۸	۸۶۷۴	۹۹۳۴	۷۹۰۰	۵۷۸۸
اهواز ۴.....	۸۲۴۷۹	۶۱۶۸	۵۷۲۱	۷۱۷۵	۱۱۱۳۴	۱۴۹۰۴	۸۹۱۹	۶۲۴۵
اهواز ۵.....	۲۸۸۹۶	۲۶۲۶	۲۵۱۹	۳۲۸۷	۴۲۱۴	۳۸۹۵	۲۹۳۶	۲۱۴۱
اهواز ۶.....	۸۵۱۹۲	۷۵۹۹	۷۷۱۳	۹۸۴۰	۱۲۰۷۹	۱۱۳۴۷	۸۴۲۰	۶۳۵۰
اهواز ۷.....	۷۲۲۰۳	۶۲۵۲	۵۹۶۵	۷۲۳۲	۹۰۱۰	۹۵۰۶	۷۹۰۸	۶۰۳۵
اهواز ۸.....	۲۶۱۴۵	۱۷۶۶	۱۸۵۰	۲۴۶۱	۳۶۰۷	۳۷۷۱	۲۵۰۷	۱۹۶۰

## ۲- جمعیت شهرهای کشور به تفکیک سن و جنس بر حسب استان - ۱۳۸۵ (دنباله)

شهر	زن						
	۴۰ - ۴۴ ساله	۴۵ - ۴۹ ساله	۵۰ - ۵۴ ساله	۵۵ - ۵۹ ساله	۶۰ - ۶۴ ساله	۶۵ - ۶۹ ساله	۷۰ - ۷۴ ساله
استان خراسان شمالی.....	۱۰۹۳۹	۹۴۶۱	۶۹۵۵	۴۴۴۲	۳۴۹۱	۲۷۵۴	۲۴۶۷
آشخانه.....	۵۱۴	۴۰۳	۲۷۸	۱۵۹	۱۳۳	۱۰۸	۷۵
اسفراین.....	۱۵۲۷	۱۳۵۷	۷۷۲	۵۱۰	۳۵۳	۳۲۵	۳۱۰
بجنورد.....	۴۸۵۵	۴۲۰۷	۳۳۰۴	۲۱۰۶	۱۵۲۳	۱۲۴۱	۱۰۹۱
پیش قلعه.....	۳۸	۳۹	۴۹	۲۶	۱۹	۲۹	۲۳
درق.....	۱۰۸	۹۳	۸۰	۷۰	۵۵	۳۴	۳۳
راز.....	۱۵۰	۱۲۷	۱۱۱	۶۹	۴۷	۴۸	۳۷
سنخواست.....	۶۲	۴۸	۵۹	۴۱	۴۵	۳۸	۲۷
شوقان.....	۶۹	۶۵	۳۴	۵۴	۳۹	۱۷	۳۲
صفی آباد.....	۸۳	۸۳	۶۶	۴۲	۴۸	۴۷	۴۶
فاروج.....	۲۶۴	۲۵۸	۲۲۷	۱۰۵	۱۵۷	۹۱	۱۰۰
قاضی.....	۶۶	۵۵	۵۰	۴۸	۴۰	۱۸	۲۴
گرمه جاجرم.....	۵۸۰	۴۷۱	۳۵۹	۳۲۴	۲۵۵	۲۰۳	۱۵۱
حصار گرمخان.....	۱۴	۲۰	۲۱	۲	۱۲	۶	۵
شیروان.....	۲۵۸۵	۲۲۲۰	۱۵۲۴	۸۷۶	۷۵۵	۵۴۴	۵۰۵
لوجلی.....	۲۴	۱۵	۲۱	۱۰	۱۰	۵	۱
استان خوزستان.....	۷۷۹۱۰	۶۵۸۸۴	۵۱۷۷۰	۳۴۶۸۲	۲۳۳۰۸	۱۷۴۶۶	۱۵۳۸۰
آبادان.....	۶۳۹۰	۵۳۶۷	۴۵۸۴	۲۹۲۲	۱۸۳۳	۱۳۸۷	۱۱۴۲
آبادان ۱.....	۲۹۱۳	۲۴۸۴	۲۰۳۶	۱۴۰۶	۹۸۰	۷۰۵	۵۴۱
آبادان ۲.....	۳۴۷۷	۲۸۸۳	۲۵۴۸	۱۵۱۶	۸۵۳	۶۸۲	۶۰۱
آغاجاری.....	۳۵۲	۲۹۱	۲۵۵	۱۹۱	۱۱۰	۱۱۴	۱۰۷
اروندکنار.....	۲۱۲	۱۹۴	۱۴۴	۱۳۷	۱۰۱	۶۳	۴۰
الوان.....	۱۱۴	۱۲۰	۹۴	۷۶	۴۵	۲۶	۲۱
امیدیه.....	۱۶۶۴	۱۴۶۱	۱۱۳۲	۷۰۱	۳۳۵	۲۷۴	۲۴۷
اندیمشک.....	۳۱۰۰	۲۸۵۸	۲۲۹۷	۱۳۹۰	۸۲۲	۷۸۶	۵۸۶
اهواز.....	۲۸۵۶۲	۲۴۰۳۲	۱۸۴۱۱	۱۲۰۶۹	۷۷۶۸	۵۶۱۹	۴۸۸۹
اهواز ۱.....	۵۰۲۲	۴۱۰۹	۳۲۳۹	۲۳۴۰	۱۶۳۵	۱۲۶۶	۱۱۴۹
اهواز ۲.....	۲۵۴۶	۲۱۲۵	۱۶۱۲	۹۷۳	۵۹۳	۳۹۹	۳۱۳
اهواز ۳.....	۴۸۷۰	۴۴۲۶	۳۳۷۵	۱۹۵۵	۱۰۷۲	۸۷۶	۷۴۴
اهواز ۴.....	۴۸۰۶	۳۹۸۵	۲۹۹۷	۱۸۲۲	۱۱۳۰	۶۸۰	۵۵۸
اهواز ۵.....	۱۴۶۱	۱۲۰۰	۹۲۵	۶۴۳	۴۷۴	۲۷۸	۲۴۹
اهواز ۶.....	۴۲۹۵	۳۴۹۷	۲۶۲۷	۱۸۴۰	۱۳۸۵	۸۸۱	۷۷۶
اهواز ۷.....	۳۷۴۸	۳۲۱۶	۲۵۱۲	۱۷۴۷	۱۱۱۷	۹۹۸	۸۷۷
اهواز ۸.....	۱۸۱۴	۱۴۷۴	۱۱۲۴	۷۴۹	۳۶۲	۲۴۱	۲۲۳



۲- جمعیت شهرهای کشور به تفکیک سن و جنس بر حسب استان - ۱۳۸۵ (دنباله)

شهر	جمع	مرد و زن						
		۰-۴ ساله	۵-۹ ساله	۱۰-۱۴ ساله	۱۵-۱۹ ساله	۲۰-۲۴ ساله	۲۵-۲۹ ساله	۳۰-۳۴ ساله
ایذه.....	۱۰۴۳۶۴	۹۹۴۷	۱۰۳۸۱	۱۳۶۱۵	۱۵۵۳۳	۱۲۰۱۹	۹۳۵۴	۷۴۵۰
باغ ملک.....	۲۱۲۲۲	۲۱۳۲	۲۰۵۶	۲۷۴۷	۳۱۱۰	۲۶۲۵	۲۰۲۷	۱۶۵۸
بستان.....	۷۳۳۰	۷۵۲	۸۱۱	۹۵۱	۱۱۱۸	۸۷۳	۶۶۷	۴۷۷
بندر امام خمینی.....	۶۷۴۶۷	۶۲۵۹	۵۵۸۳	۶۷۲۱	۸۱۱۲	۸۹۸۱	۸۱۳۱	۵۷۸۹
بندر ماهشهر.....	۱۱۱۴۴۸	۹۴۵۴	۹۰۵۴	۱۰۴۹۱	۱۳۴۹۷	۱۵۸۲۸	۱۳۱۳۸	۹۳۳۵
بهبهان.....	۱۰۱۱۷۸	۶۶۴۸	۷۰۳۴	۹۰۰۹	۱۳۰۶۸	۱۳۲۹۰	۹۴۸۶	۷۳۳۹
جایزان.....	۲۰۰۴	۱۷۱	۱۴۷	۱۹۵	۲۸۹	۲۲۹	۲۲۸	۱۶۷
چمران.....	۱۸۵۵۱	۱۸۳۶	۱۷۹۶	۲۰۸۴	۲۳۵۱	۲۳۰۲	۱۹۹۶	۱۵۵۹
حر.....	۷۸۳۹	۶۸۱	۶۴۴	۹۷۷	۱۲۱۸	۱۰۴۰	۸۳۰	۵۳۷
حسینیه.....	۱۹۳۵	۱۳۸	۱۲۱	۲۲۵	۲۸۰	۲۶۷	۲۱۱	۱۶۰
حمیدیه.....	۲۲۰۰۱	۲۲۱۷	۲۲۱۱	۲۸۲۶	۳۴۵۶	۲۸۳۴	۲۰۸۶	۱۵۰۴
خرمشهر.....	۱۲۵۸۵۹	۱۱۵۶۲	۱۰۲۰۴	۱۲۹۲۷	۱۶۱۱۰	۱۷۱۲۲	۱۲۸۷۲	۱۰۰۸۲
دزآب.....	۱۰۱۷۱	۸۷۲	۷۵۹	۱۰۷۹	۱۵۵۱	۱۳۶۲	۱۱۴۵	۸۳۷
دزفول.....	۲۳۵۸۱۹	۱۷۱۵۴	۱۷۴۸۳	۲۱۷۴۰	۳۰۳۶۶	۳۳۸۴۶	۲۳۰۹۴	۱۷۶۷۴
دزفول ۱.....	۱۲۸۷۴۶	۹۲۶۵	۹۸۳۰	۱۲۸۱۶	۱۷۱۲۱	۱۶۶۲۵	۱۲۲۴۰	۹۳۳۴
دزفول ۲.....	۱۰۷۰۷۳	۷۸۸۹	۷۶۵۳	۸۹۲۴	۱۳۲۴۵	۱۷۲۲۱	۱۰۸۵۴	۸۳۴۰
دهدز.....	۳۸۶۸	۳۸۲	۳۵۶	۵۷۱	۶۶۵	۴۲۷	۳۷۳	۲۷۵
رامشیر.....	۲۴۸۰۸	۲۲۲۷	۲۱۳۸	۳۱۰۰	۳۵۲۱	۳۲۰۳	۲۴۵۲	۱۸۱۶
رامهرمز.....	۵۰۷۷۷	۴۰۱۵	۴۳۰۷	۵۶۴۰	۷۲۷۶	۶۲۷۴	۴۷۵۴	۴۰۴۷
رفیع.....	۳۸۳۲	۳۵۵	۳۵۳	۶۱۴	۶۴۷	۴۸۸	۳۴۲	۱۹۴
زهره.....	۱۲۹۰	۹۳	۸۱	۱۰۲	۱۸۹	۱۶۷	۱۴۰	۱۰۲
سالتند.....	۲۰۷۹	۱۳۷	۱۱۵	۳۵۲	۴۱۰	۲۴۲	۲۰۲	۱۴۵
سردشت.....	۵۰۶۷	۴۹۰	۳۷۱	۴۹۹	۷۱۱	۶۸۹	۵۶۸	۴۰۲
سوسنگرد.....	۴۴۰۱۶	۳۸۱۵	۴۰۴۰	۵۵۶۳	۶۹۵۷	۵۷۹۳	۴۱۸۴	۳۰۱۸
شادگان.....	۴۹۱۷۱	۴۴۹۴	۴۶۶۲	۶۱۶۳	۷۲۴۹	۶۲۱۰	۴۷۸۴	۳۴۸۱
شوش.....	۵۴۰۳۲	۳۹۹۵	۴۰۳۳	۵۶۲۸	۸۰۷۶	۷۴۲۲	۵۶۳۳	۴۲۲۵
شوشتر.....	۹۶۷۳۲	۷۳۸۹	۷۴۳۲	۸۹۱۱	۱۲۶۹۳	۱۴۲۷۵	۹۸۸۶	۷۶۵۱
شیبان.....	۲۳۲۱۱	۲۵۵۹	۲۳۸۶	۲۷۴۸	۳۰۸۵	۲۹۴۱	۲۴۷۷	۱۸۰۶
صفی آباد.....	۸۰۶۸	۶۰۴	۵۵۴	۷۹۹	۱۱۳۰	۱۱۵۳	۹۲۷	۶۸۹
صیدون.....	۵۷۴۸	۶۹۲	۷۰۲	۹۹۲	۹۵۶	۵۵۲	۴۹۲	۳۵۲



## ۲- جمعیت شهرهای کشور به تفکیک سن و جنس بر حسب استان - ۱۳۸۵ (دنباله)

شهر	مرد و زن						
	۴۰ - ۴۴ ساله	۴۵ - ۴۹ ساله	۵۰ - ۵۴ ساله	۵۵ - ۵۹ ساله	۶۰ - ۶۴ ساله	۶۵ - ۶۹ ساله	۷۰ - ۷۴ ساله بیش تر
ایذه.....	۵۰۹۴	۴۴۶۹	۲۸۶۸	۱۸۷۹	۱۱۳۱	۱۱۷۷	۱۲۶۹
باغ ملک.....	۸۵۱	۷۹۴	۵۵۶	۴۰۸	۱۸۲	۲۵۹	۲۳۷
بستان.....	۳۱۶	۲۶۵	۱۸۴	۱۳۱	۱۱۹	۸۵	۸۶
بندر امام خمینی.....	۳۵۵۱	۲۸۹۱	۲۲۷۷	۱۵۳۳	۹۷۵	۷۳۸	۵۳۵
بندر ماهشهر.....	۵۸۹۲	۴۸۰۵	۴۱۲۳	۲۸۰۸	۱۶۵۹	۱۲۸۴	۹۴۹
بهبهان.....	۶۴۵۶	۵۷۵۷	۴۷۲۹	۲۹۸۳	۲۲۱۲	۱۸۶۴	۱۷۶۳
جایزان.....	۸۸	۷۳	۷۳	۶۰	۲۹	۴۳	۳۱
چمران.....	۱۰۶۶	۷۲۱	۵۳۸	۳۲۰	۲۰۱	۱۲۸	۱۱۷
حر.....	۳۵۰	۳۳۷	۲۷۰	۹۶	۱۱۹	۸۶	۷۶
حسینیه.....	۷۷	۹۰	۶۲	۳۵	۳۸	۳۴	۱۹
حمیدیه.....	۹۶۱	۷۵۶	۵۷۸	۴۱۴	۳۱۴	۱۹۶	۲۱۲
خرمشهر.....	۶۷۳۱	۵۱۹۳	۴۴۸۱	۳۰۶۰	۲۰۹۷	۱۷۶۸	۱۴۸۷
دزآب.....	۵۰۰	۴۵۱	۳۲۲	۱۳۳	۱۴۷	۱۳۰	۱۱۵
دزفول.....	۱۴۸۱۶	۱۲۶۷۹	۹۵۲۷	۵۶۱۰	۴۱۲۳	۳۵۵۰	۳۳۱۵
دزفول ۱.....	۸۳۳۰	۷۴۰۲	۵۶۲۶	۳۲۵۵	۲۳۰۳	۱۸۷۶	۱۶۵۹
دزفول ۲.....	۶۴۸۶	۵۲۷۷	۳۹۰۱	۲۳۵۵	۱۸۲۰	۱۶۷۴	۱۶۵۶
دهدز.....	۱۳۹	۱۲۰	۸۸	۵۹	۴۵	۳۲	۵۲
رامشیر.....	۱۲۲۹	۹۷۵	۷۵۱	۵۲۴	۳۸۵	۲۸۵	۲۶۶
رامهرمز.....	۲۸۷۳	۲۲۹۶	۱۷۲۱	۱۱۴۹	۷۳۴	۶۴۶	۶۱۱
رفیع.....	۱۸۹	۱۲۲	۷۷	۵۹	۹۸	۵۶	۳۴
زهره.....	۶۰	۴۷	۵۱	۵۵	۳۱	۲۷	۲۵
سالتند.....	۹۶	۷۱	۴۵	۳۹	۲۶	۱۹	۲۹
سردشت.....	۲۰۵	۲۲۵	۱۵۷	۱۲۵	۶۹	۶۸	۶۸
سوسنگرد.....	۲۰۵۶	۱۷۹۹	۱۱۷۹	۸۶۷	۷۹۰	۴۳۵	۴۶۸
شادگان.....	۲۳۴۱	۱۹۳۴	۱۳۷۳	۸۷۹	۸۸۱	۵۴۱	۴۸۰
شوش.....	۲۸۸۵	۲۵۲۰	۱۹۳۱	۱۱۳۲	۸۶۳	۷۱۹	۶۳۴
شوشتر.....	۵۵۳۰	۴۹۱۹	۳۶۶۷	۲۰۶۲	۱۴۹۹	۱۳۵۲	۱۲۰۷
شیبان.....	۹۸۹	۸۰۳	۶۹۳	۴۳۵	۲۹۸	۲۳۱	۱۴۳
صفی آباد.....	۴۰۸	۳۳۹	۲۴۶	۱۳۹	۱۴۲	۱۳۹	۱۰۲
صیدون.....	۱۴۶	۱۶۷	۱۵۳	۷۴	۶۳	۵۷	۷۸



۲- جمعیت شهرهای کشور به تفکیک سن و جنس بر حسب استان - ۱۳۸۵ (دنباله)

شهر	جمع	مرد						
		۰ - ۴ ساله	۵ - ۹ ساله	۱۰ - ۱۴ ساله	۱۵ - ۱۹ ساله	۲۰ - ۲۴ ساله	۲۵ - ۲۹ ساله	۳۰ - ۳۴ ساله
ایذه.....	۵۱۴۶۱	۵۱۷۲	۵۲۵۰	۶۸۲۷	۷۶۳۲	۵۳۴۵	۴۴۳۱	۳۶۶۵
باغ ملک.....	۱۰۷۲۷	۱۰۸۵	۱۰۸۰	۱۴۳۳	۱۵۱۳	۱۲۳۹	۱۰۰۸	۸۴۸
بستان.....	۳۶۴۳	۳۷۴	۳۹۸	۴۵۹	۵۵۹	۴۳۰	۳۲۹	۲۴۴
بندر امام خمینی.....	۳۴۶۲۶	۳۱۸۶	۲۷۵۸	۳۵۲۸	۴۱۲۱	۴۳۳۳	۴۲۳۱	۳۱۳۲
بندر ماهشهر.....	۵۸۰۱۴	۴۸۶۵	۴۶۸۲	۵۳۰۱	۶۸۹۱	۸۰۸۷	۷۰۰۰	۵۰۸۰
بهبهان.....	۵۱۴۶۶	۳۳۹۷	۳۵۶۸	۴۶۰۲	۶۶۹۴	۶۶۱۷	۴۷۷۳	۳۷۰۴
جایزان.....	۹۶۰	۹۷	۶۶	۹۳	۱۲۵	۱۰۳	۱۱۱	۸۵
چمران.....	۹۴۶۶	۹۲۲	۹۱۳	۱۰۶۲	۱۲۲۶	۱۰۵۶	۱۰۴۲	۷۷۴
حر.....	۳۹۹۳	۳۴۷	۳۵۶	۵۰۰	۶۳۹	۴۷۲	۴۱۹	۲۸۲
حسینیه.....	۱۰۱۵	۶۳	۶۵	۱۳۸	۱۴۸	۱۳۵	۱۰۱	۸۲
حمیدیه.....	۱۱۳۲۳	۱۱۴۵	۱۱۶۹	۱۴۶۶	۱۷۶۹	۱۴۲۱	۱۰۹۲	۷۹۶
خرمشهر.....	۶۳۶۵۲	۶۰۰۶	۵۱۶۶	۶۷۰۹	۸۰۶۸	۸۶۰۶	۶۴۵۴	۵۰۸۹
دزآب.....	۵۱۹۲	۴۵۴	۳۶۹	۵۴۲	۷۸۵	۶۷۲	۵۸۹	۴۷۰
دزفول.....	۱۲۲۷۲۰	۸۸۲۹	۹۰۲۷	۱۱۱۲۱	۱۵۵۹۴	۱۸۰۸۷	۱۱۸۹۱	۹۱۷۵
دزفول ۱.....	۶۶۱۶۸	۴۷۲۷	۵۰۶۴	۶۵۷۵	۸۶۰۰	۸۳۰۱	۶۳۵۶	۴۷۸۵
دزفول ۲.....	۵۶۵۵۲	۴۱۰۲	۳۹۶۳	۴۵۴۶	۶۹۹۴	۹۷۸۶	۵۵۳۵	۴۳۹۰
دهدز.....	۱۹۴۵	۱۹۸	۱۶۸	۲۹۶	۳۳۶	۱۹۰	۱۸۹	۱۴۲
رامشیر.....	۱۲۳۵۲	۱۱۴۱	۱۰۴۰	۱۵۵۳	۱۸۰۲	۱۵۷۶	۱۲۱۸	۸۸۶
رامهرمز.....	۲۵۶۸۷	۲۰۴۳	۲۱۹۲	۲۸۵۶	۳۷۵۲	۲۹۸۳	۲۳۶۶	۲۰۵۱
رفیع.....	۱۹۲۹	۱۷۴	۱۸۸	۳۲۹	۳۲۶	۲۳۸	۱۷۴	۹۸
زهره.....	۶۵۷	۴۹	۴۶	۵۷	۱۰۰	۹۰	۷۵	۵۰
سالتند.....	۱۱۶۰	۷۱	۵۹	۲۴۷	۲۷۰	۱۱۸	۹۳	۶۳
سردشت.....	۲۶۲۸	۲۵۳	۱۹۱	۲۵۳	۴۰۹	۳۵۶	۳۰۰	۲۱۰
سوسنگرد.....	۲۲۳۲۹	۱۹۸۴	۲۰۵۸	۲۹۲۰	۳۵۱۹	۲۸۹۸	۲۱۲۳	۱۵۱۶
شادگان.....	۲۴۹۷۷	۲۳۷۰	۲۳۸۰	۳۰۷۷	۳۷۴۲	۳۱۴۰	۲۳۸۵	۱۷۶۸
شوش.....	۲۷۲۲۶	۲۰۲۷	۲۰۲۸	۲۸۸۵	۴۰۳۴	۳۵۷۹	۲۸۶۳	۲۱۳۷
شوشتر.....	۴۹۴۴۶	۳۸۲۰	۳۸۶۴	۴۴۹۳	۶۴۷۵	۷۱۱۸	۴۸۴۸	۳۹۵۴
شیبان.....	۱۱۸۸۷	۱۲۹۰	۱۲۴۰	۱۴۱۱	۱۵۸۲	۱۴۴۰	۱۲۶۳	۹۵۸
صفی آباد.....	۴۱۲۰	۳۰۵	۲۸۲	۴۰۸	۵۶۴	۵۵۴	۴۹۲	۳۷۹
صیدون.....	۲۹۰۴	۳۵۳	۳۴۶	۵۷۱	۴۳۴	۲۵۶	۲۵۷	۲۰۰



## ۲- جمعیت شهرهای کشور به تفکیک سن و جنس بر حسب استان - ۱۳۸۵ (دنباله)

شهر	مرد							۷۵ ساله و بیش تر
	۴۴ - ۴۰ ساله	۴۹ - ۴۵ ساله	۵۴ - ۵۰ ساله	۵۹ - ۵۵ ساله	۶۴ - ۶۰ ساله	۶۹ - ۶۵ ساله	۷۴ - ۷۰ ساله	
ایذه.....	۲۵۲۲	۲۲۱۷	۱۴۳۵	۸۵۳	۵۴۳	۶۷۳	۷۱۵	۹۲۴
باغ ملک.....	۴۷۰	۴۲۶	۲۸۷	۱۷۸	۶۱	۱۳۸	۱۳۸	۱۴۱
بستان.....	۱۵۱	۱۲۵	۹۳	۶۲	۵۷	۴۶	۴۹	۶۶
بندر امام خمینی.....	۱۸۹۲	۱۵۲۶	۱۱۴۸	۷۴۶	۴۷۰	۳۹۲	۲۷۸	۲۹۷
بندر ماهشهر.....	۳۱۴۸	۲۵۲۷	۲۱۶۵	۱۴۱۳	۸۲۰	۶۶۱	۴۷۴	۵۹۸
بهبهان.....	۳۳۰۹	۳۰۳۵	۲۵۷۲	۱۴۵۱	۱۰۱۰	۹۵۴	۹۱۴	۱۰۵۸
جایزان.....	۴۲	۳۵	۳۲	۲۱	۱۳	۲۰	۱۷	۲۱
چمران.....	۶۰۹	۴۱۰	۲۷۰	۱۵۵	۱۰۵	۶۷	۵۱	۴۳
حر.....	۱۸۵	۱۶۷	۱۳۹	۴۳	۵۳	۴۸	۴۲	۷۹
حسینیه.....	۴۰	۴۳	۳۶	۱۷	۲۱	۱۹	۹	۱۸
حمیدیه.....	۴۸۳	۳۸۹	۲۹۲	۱۹۲	۱۲۰	۱۰۸	۱۲۶	۱۵۰
خرمشهر.....	۳۴۰۸	۲۶۵۷	۲۲۳۱	۱۳۹۶	۹۹۲	۹۰۶	۷۵۶	۷۹۴
دزآب.....	۲۴۲	۲۳۸	۱۴۶	۶۰	۸۰	۶۳	۷۰	۸۵
دزفول.....	۷۷۳۵	۶۸۸۰	۵۱۲۱	۲۸۳۴	۱۹۸۱	۱۹۶۷	۱۸۱۹	۲۰۸۵
دزفول ۱.....	۴۲۱۲	۴۰۱۳	۳۰۶۴	۱۷۲۰	۱۱۹۱	۱۱۰۱	۹۵۰	۱۰۴۴
دزفول ۲.....	۳۵۲۳	۲۸۶۷	۲۰۵۷	۱۱۱۴	۷۹۰	۸۶۶	۸۶۹	۱۰۴۱
دهدز.....	۷۷	۵۶	۳۵	۲۵	۲۱	۲۱	۳۶	۳۱
رامشیر.....	۶۱۴	۴۹۳	۳۵۸	۲۰۹	۱۷۵	۱۶۵	۱۴۵	۱۷۰
رامهرمز.....	۱۵۱۶	۱۲۵۳	۸۸۰	۵۲۴	۳۳۴	۳۵۱	۳۳۱	۳۳۶
رفیع.....	۹۵	۶۶	۳۳	۲۱	۴۱	۳۵	۲۴	۱۵
زهره.....	۲۷	۲۴	۲۴	۲۲	۱۰	۱۱	۱۱	۲۵
سالتند.....	۵۰	۳۲	۲۲	۱۸	۱۴	۱۲	۱۶	۲۱
سردشت.....	۹۸	۱۱۳	۸۳	۴۵	۲۲	۳۶	۳۸	۵۳
سوسنگرد.....	۱۰۵۴	۹۲۵	۵۸۵	۴۰۱	۳۶۹	۲۳۱	۲۳۵	۲۳۵
شادگان.....	۱۱۸۰	۹۵۹	۶۶۱	۴۱۱	۴۴۶	۲۹۴	۲۷۸	۳۱۳
شوش.....	۱۴۵۶	۱۳۶۰	۹۴۹	۵۲۰	۴۱۸	۴۱۷	۳۴۵	۴۲۵
شوشتر.....	۲۹۶۶	۲۶۰۶	۱۹۷۸	۹۹۳	۶۷۷	۷۱۳	۶۴۳	۷۰۶
شیبان.....	۵۲۰	۳۹۷	۳۳۲	۲۱۲	۱۴۱	۱۲۹	۸۱	۱۰۶
صفی آباد.....	۲۲۵	۱۷۷	۱۱۱	۴۱	۷۰	۸۸	۵۵	۶۴
صیدون.....	۶۴	۷۹	۷۴	۳۷	۲۷	۳۰	۴۶	۲۱



۲- جمعیت شهرهای کشور به تفکیک سن و جنس بر حسب استان - ۱۳۸۵ (دنباله)

شهر	جمع	زن						
		۰ - ۴ ساله	۵ - ۹ ساله	۱۰ - ۱۴ ساله	۱۵ - ۱۹ ساله	۲۰ - ۲۴ ساله	۲۵ - ۲۹ ساله	۳۰ - ۳۴ ساله
ایذه.....	۵۲۹۰۳	۴۷۷۵	۵۱۳۱	۶۷۸۸	۷۹۰۱	۶۶۷۴	۴۹۲۳	۳۱۴۳
باغ ملک.....	۱۰۴۹۵	۱۰۴۷	۹۷۶	۱۳۱۴	۱۵۹۷	۱۳۸۶	۱۰۱۹	۸۱۰
بستان.....	۳۶۸۷	۳۷۸	۴۱۳	۴۹۲	۵۵۹	۴۴۳	۳۳۸	۲۳۳
بندر امام خمینی.....	۳۲۸۴۱	۳۰۷۳	۲۸۲۵	۳۱۹۳	۳۹۹۱	۴۶۴۸	۳۹۰۰	۲۶۵۷
بندر ماهشهر.....	۵۳۴۳۴	۴۵۸۹	۴۳۷۲	۵۱۹۰	۶۶۰۶	۷۷۴۱	۶۱۳۸	۴۲۵۵
بهبهان.....	۴۹۷۱۲	۳۲۵۱	۳۴۶۶	۴۴۰۷	۶۳۷۴	۶۶۷۳	۴۷۱۳	۳۶۳۵
جایزان.....	۱۰۴۴	۷۴	۸۱	۱۰۲	۱۶۴	۱۲۶	۱۱۷	۸۲
چمران.....	۹۰۸۵	۹۱۴	۸۸۳	۱۰۲۲	۱۱۲۵	۱۲۴۶	۹۵۴	۷۸۵
حر.....	۳۸۴۶	۳۳۴	۲۸۸	۴۷۷	۵۷۹	۵۶۸	۴۱۱	۲۵۵
حسینیه.....	۹۲۰	۷۵	۵۶	۸۷	۱۳۲	۱۳۲	۱۱۰	۷۸
حمیدیه.....	۱۰۶۷۸	۱۰۷۲	۱۰۴۲	۱۳۶۰	۱۶۸۷	۱۴۱۳	۹۹۴	۷۰۸
خرمشهر.....	۶۲۲۰۷	۵۵۵۶	۵۰۳۸	۶۲۱۸	۸۰۴۲	۸۵۱۶	۶۴۱۸	۴۹۹۳
دزآب.....	۴۹۷۹	۴۱۸	۳۹۰	۵۳۷	۷۶۶	۶۹۰	۵۵۶	۳۶۷
دزفول.....	۱۱۳۰۹۹	۸۳۲۵	۸۴۵۶	۱۰۶۱۹	۱۴۷۷۲	۱۵۷۵۹	۱۱۲۰۳	۸۴۹۹
دزفول ۱.....	۶۲۵۷۸	۴۵۳۸	۴۷۶۶	۶۲۴۱	۸۵۲۱	۸۳۲۴	۵۸۸۴	۴۵۴۹
دزفول ۲.....	۵۰۵۲۱	۳۷۸۷	۳۶۹۰	۴۳۷۸	۶۲۵۱	۷۴۳۵	۵۳۱۹	۳۹۵۰
دهدز.....	۱۹۲۳	۱۸۴	۱۸۸	۲۷۵	۳۲۹	۲۳۷	۱۸۴	۱۳۳
رامشیر.....	۱۲۴۵۶	۱۰۸۶	۱۰۹۸	۱۵۴۷	۱۷۱۹	۱۶۲۷	۱۲۳۴	۹۳۰
رامهرمز.....	۲۵۰۹۰	۱۹۷۲	۲۱۱۵	۲۷۸۴	۳۵۲۴	۳۲۹۱	۲۳۸۸	۱۹۹۶
رفیع.....	۱۹۰۳	۱۸۱	۱۶۵	۲۸۵	۳۲۱	۲۵۰	۱۶۸	۹۶
زهره.....	۶۳۳	۴۴	۳۵	۴۵	۸۹	۷۷	۶۵	۵۲
سالتند.....	۹۱۹	۶۶	۵۶	۱۰۵	۱۴۰	۱۲۴	۱۰۹	۸۲
سردشت.....	۲۴۳۹	۲۳۷	۱۸۰	۲۴۶	۳۰۲	۳۳۳	۲۶۸	۱۹۲
سوسنگرد.....	۲۱۶۸۷	۱۸۳۱	۱۹۸۲	۲۶۴۳	۳۴۳۸	۲۸۹۵	۲۰۶۱	۱۵۰۲
شادگان.....	۲۴۱۹۴	۲۱۲۴	۲۲۸۲	۳۰۸۶	۳۵۰۷	۳۰۷۰	۲۳۹۹	۱۷۱۳
شوش.....	۲۶۸۰۶	۱۹۶۸	۲۰۰۵	۲۷۴۳	۴۰۴۲	۳۸۴۳	۲۷۷۰	۲۰۸۸
شوشتر.....	۴۷۲۸۶	۳۵۶۹	۳۵۶۸	۴۴۱۸	۶۲۱۸	۷۱۵۷	۵۰۳۸	۳۶۹۷
شیبان.....	۱۱۳۲۴	۱۲۶۹	۱۱۴۶	۱۳۳۷	۱۵۰۳	۱۵۰۱	۱۲۱۴	۸۴۸
صفی آباد.....	۳۹۴۸	۲۹۹	۲۷۲	۳۹۱	۵۶۶	۵۹۹	۴۳۵	۳۱۰
صیدون.....	۲۸۴۴	۳۳۹	۳۵۶	۴۲۱	۵۲۲	۲۹۶	۲۳۵	۱۵۲



## ۲- جمعیت شهرهای کشور به تفکیک سن و جنس بر حسب استان - ۱۳۸۵ (دنباله)

شهر	زن						
	۴۰ - ۴۴ ساله	۴۵ - ۴۹ ساله	۵۰ - ۵۴ ساله	۵۵ - ۵۹ ساله	۶۰ - ۶۴ ساله	۶۵ - ۶۹ ساله	۷۰ - ۷۴ ساله
ایذه.....	۲۵۷۲	۲۲۵۲	۱۴۳۳	۱۰۲۶	۵۸۸	۵۰۴	۸۵۴
باغ ملک.....	۳۸۱	۳۶۸	۲۶۹	۲۳۰	۱۲۱	۱۲۱	۹۹
بستان.....	۱۶۵	۱۴۰	۹۱	۶۹	۶۲	۳۹	۳۱
بندر امام خمینی.....	۱۶۵۹	۱۳۶۵	۱۱۲۹	۷۸۷	۵۰۵	۳۴۶	۲۸۷
بندر ماهشهر.....	۲۷۴۴	۲۲۷۸	۱۹۵۸	۱۳۹۵	۸۳۹	۶۲۳	۴۷۵
بهبهان.....	۳۱۴۷	۲۷۲۲	۲۱۵۷	۱۵۳۲	۱۲۰۲	۹۱۰	۸۴۹
جایزان.....	۴۶	۳۸	۴۱	۳۹	۱۶	۲۳	۱۴
چمران.....	۴۵۷	۳۱۱	۲۶۸	۱۶۵	۹۶	۶۱	۶۶
حر.....	۱۶۵	۱۷۰	۱۳۱	۵۳	۶۶	۳۸	۳۴
حسینیه.....	۳۷	۴۷	۲۶	۱۸	۱۷	۱۵	۱۰
حمیدیه.....	۴۷۸	۳۶۷	۲۸۶	۲۲۲	۱۹۴	۸۸	۸۶
خرمشهر.....	۳۳۲۳	۲۵۳۶	۲۲۵۰	۱۶۶۴	۱۱۰۵	۸۶۲	۷۳۱
دزآب.....	۲۵۸	۲۱۳	۱۷۶	۷۳	۶۷	۶۷	۴۵
دزفول.....	۷۰۸۱	۵۷۹۹	۴۴۰۶	۲۷۷۶	۲۱۴۲	۱۵۸۳	۱۴۹۶
دزفول ۱.....	۴۱۱۸	۳۳۸۹	۲۵۶۲	۱۵۳۵	۱۱۱۲	۷۷۵	۷۰۹
دزفول ۲.....	۲۹۶۳	۲۴۱۰	۱۸۴۴	۱۲۴۱	۱۰۳۰	۸۰۸	۷۸۷
دهدز.....	۶۲	۶۴	۵۳	۳۴	۲۴	۱۱	۱۶
رامشیر.....	۶۱۵	۴۸۲	۳۹۳	۳۱۵	۲۱۰	۱۲۰	۱۲۱
رامهرمز.....	۱۳۵۷	۱۰۴۳	۸۴۱	۶۲۵	۴۰۰	۲۹۵	۲۸۰
رفیع.....	۹۴	۵۶	۴۴	۳۸	۵۷	۲۱	۱۰
زهره.....	۳۳	۲۳	۲۷	۳۳	۲۱	۱۶	۱۴
سالتند.....	۴۶	۳۹	۲۳	۲۱	۱۲	۷	۱۳
سردشت.....	۱۰۷	۱۱۲	۷۴	۸۰	۴۷	۳۲	۳۰
سوسنگرد.....	۱۰۰۲	۸۷۴	۵۹۴	۴۶۶	۴۲۱	۲۰۴	۲۳۳
شادگان.....	۱۱۶۱	۹۷۵	۷۱۲	۴۶۸	۴۳۵	۲۴۷	۲۰۲
شوش.....	۱۴۲۹	۱۱۶۰	۹۸۲	۶۱۲	۴۴۵	۳۰۲	۲۸۹
شوشتر.....	۲۵۶۴	۲۳۱۳	۱۶۸۹	۱۰۶۹	۸۲۲	۶۳۹	۵۶۴
شیبان.....	۴۶۹	۴۰۶	۳۶۱	۲۲۳	۱۵۷	۱۰۲	۶۲
صفی آباد.....	۱۸۳	۱۶۲	۱۳۵	۹۸	۷۲	۵۱	۴۷
صیدون.....	۸۲	۸۸	۷۹	۳۷	۳۶	۲۷	۳۲



۲- جمعیت شهرهای کشور به تفکیک سن و جنس بر حسب استان - ۱۳۸۵ (دنباله)

شهر	جمع	مرد و زن						
		۰-۴ ساله	۵-۹ ساله	۱۰-۱۴ ساله	۱۵-۱۹ ساله	۲۰-۲۴ ساله	۲۵-۲۹ ساله	۳۰-۳۴ ساله
قلعه تل.....	۸۶۱۰	۷۴۵	۷۹۱	۱۰۸۹	۱۲۵۳	۱۰۴۱	۸۲۶	۶۳۵
قلعه خواجه.....	۹۱۵	۷۴	۶۸	۱۰۴	۲۰۱	۱۰۸	۸۵	۶۵
گتوند.....	۲۱۵۴۷	۱۸۹۹	۱۷۱۶	۲۲۷۳	۳۰۰۸	۲۷۴۴	۲۴۰۸	۱۹۵۳
لالی.....	۱۶۴۵۸	۱۲۹۵	۱۱۵۲	۲۰۷۰	۲۵۱۹	۲۳۶۹	۱۷۲۱	۱۱۷۸
مسجد سلیمان.....	۱۰۸۶۸۲	۸۴۸۵	۸۳۳۴	۱۱۰۸۸	۱۴۶۶۶	۱۵۱۳۱	۱۰۹۷۸	۸۳۸۲
مسجد سلیمان ۱.....	۵۸۷۵۲	۴۷۶۴	۴۶۳۱	۵۸۸۳	۸۰۲۳	۸۶۸۴	۵۸۸۳	۴۴۹۳
مسجد سلیمان ۲.....	۴۹۹۳۰	۳۷۲۱	۳۷۰۳	۵۲۰۵	۶۶۴۳	۶۴۴۷	۵۰۹۵	۳۸۸۹
ملاثانی.....	۱۴۵۹۵	۱۲۹۶	۱۲۷۳	۱۶۹۱	۲۰۴۷	۲۱۰۲	۱۴۹۱	۱۱۲۸
میانرود.....	۹۲۱۷	۷۳۶	۶۶۲	۱۱۶۴	۱۴۴۳	۱۳۵۵	۹۶۸	۶۵۳
مینوشهر.....	۱۲۱۰	۱۲۴	۱۰۶	۱۲۸	۱۵۹	۱۴۸	۱۱۳	۱۰۲
ویس.....	۱۴۰۴۰	۱۳۶۴	۱۳۶۸	۱۶۷۳	۱۷۷۰	۱۶۸۴	۱۴۷۵	۱۱۰۶
هفتگل.....	۱۵۲۶۱	۱۱۳۹	۱۱۶۶	۱۶۷۸	۲۰۷۱	۲۲۱۷	۱۴۱۵	۱۱۷۶
هندیجان.....	۲۵۲۰۲	۲۲۲۰	۲۴۲۵	۲۶۸۷	۳۳۶۰	۳۰۸۴	۲۵۱۸	۱۹۸۷
هویزه.....	۱۴۵۸۹	۱۵۴۵	۱۴۸۵	۱۹۸۳	۲۱۰۵	۱۷۶۹	۱۳۰۹	۱۰۱۱
استان زنجان.....	۵۵۹۳۴۰	۳۹۸۲۵	۳۹۷۲۰	۴۹۵۸۶	۷۲۹۳۹	۷۳۰۲۱	۵۹۹۱۶	۴۸۹۳۳
آب بر.....	۵۲۱۲	۴۵۸	۴۰۸	۵۹۷	۶۸۸	۴۹۰	۵۷۳	۵۲۰
ابهر.....	۷۲۳۶۰	۵۱۷۳	۵۱۴۱	۶۲۳۶	۸۶۷۸	۹۷۶۷	۷۷۲۸	۶۳۷۲
چورزوق.....	۱۶۳۳	۱۰۵	۱۰۳	۲۵۸	۳۳۹	۱۴۱	۱۳۰	۱۲۳
حلب.....	۱۲۰۶	۷۱	۵۷	۲۵۱	۲۵۹	۱۱۹	۹۳	۷۵
خرمدره.....	۴۸۳۹۸	۳۳۶۰	۳۳۹۱	۴۳۶۹	۶۱۵۴	۶۳۵۴	۵۱۰۳	۴۲۵۸
دندی.....	۳۰۱۷	۳۰۲	۲۴۲	۴۳۵	۵۷۲	۲۷۵	۳۱۵	۲۹۹
زرین آباد.....	۲۲۲۷	۱۷۲	۱۵۶	۲۱۸	۴۷۴	۲۷۴	۲۲۴	۱۴۹
زرین رود.....	۵۱۶۴	۴۳۱	۴۱۸	۶۳۵	۸۵۴	۵۱۹	۵۹۲	۴۰۹
زنجان.....	۳۴۹۷۱۳	۲۴۰۲۷	۲۴۴۶۳	۲۹۰۶۹	۴۴۳۶۴	۴۷۱۱۴	۳۷۸۰۲	۳۰۲۶۰
زنجان ۱.....	۱۴۶۸۲۹	۱۰۷۵۰	۱۰۲۹۸	۱۲۹۹۴	۱۹۵۴۰	۱۹۷۸۱	۱۶۴۳۲	۱۲۷۶۳
زنجان ۲.....	۱۵۸۲۰۱	۱۰۵۴۳	۱۱۲۹۴	۱۲۷۰۰	۱۹۴۷۷	۲۱۳۷۱	۱۶۸۴۲	۱۳۷۷۷
زنجان ۳.....	۴۴۶۸۳	۲۷۳۴	۲۸۷۱	۳۳۷۵	۵۳۴۷	۵۹۶۲	۴۵۲۸	۳۷۲۰
سجاس.....	۵۸۴۶	۴۹۶	۴۴۲	۷۲۲	۹۷۳	۶۲۹	۵۵۴	۴۶۵
سلطانیه.....	۶۴۵۸	۵۳۲	۳۸۰	۷۲۱	۹۹۲	۶۸۲	۶۵۳	۶۰۵
صائین قلعه.....	۱۱۲۶۴	۸۲۸	۸۳۷	۱۰۹۴	۱۴۵۹	۱۳۱۳	۱۱۱۳	۱۰۸۶



## ۲- جمعیت شهرهای کشور به تفکیک سن و جنس بر حسب استان - ۱۳۸۵ (دنباله)

شهر	مرد و زن						
	۴۰ - ۴۴ ساله	۴۵ - ۴۹ ساله	۵۰ - ۵۴ ساله	۵۵ - ۵۹ ساله	۶۰ - ۶۴ ساله	۶۵ - ۶۹ ساله	۷۰ - ۷۴ ساله
قلعه تل .....	۴۲۲	۳۶۷	۲۵۹	۱۸۵	۹۲	۹۶	۱۱۹
قلعه خواجه .....	۲۷	۳۵	۲۶	۱۳	۱۶	۱۷	۱۸
گتوند .....	۹۸۲	۸۴۱	۶۰۸	۴۱۴	۳۲۷	۳۰۵	۳۷۸
لالی .....	۶۳۲	۶۵۹	۴۹۴	۴۰۶	۲۶۲	۲۲۳	۳۳۷
مسجد سلیمان .....	۵۵۱۷	۵۱۰۳	۴۰۱۶	۲۸۲۸	۱۵۴۳	۱۵۹۲	۱۷۰۷
مسجد سلیمان ۱ .....	۲۹۱۱	۲۷۵۹	۲۱۰۶	۱۴۰۴	۷۷۲	۷۹۴	۸۱۸
مسجد سلیمان ۲ .....	۲۶۰۶	۲۳۴۴	۱۹۱۰	۱۴۲۴	۷۷۱	۷۹۸	۸۸۹
ملائانی .....	۵۹۸	۵۴۷	۴۵۸	۳۰۱	۱۹۷	۱۹۰	۱۴۰
میانرود .....	۴۲۳	۳۸۶	۲۸۷	۱۱۶	۱۱۹	۱۰۹	۱۱۹
مینوشهر .....	۶۱	۴۶	۳۳	۲۵	۱۶	۱۴	۲۳
ویس .....	۷۰۲	۵۰۶	۴۲۰	۲۷۶	۲۳۳	۱۹۷	۱۵۷
هفتگل .....	۷۷۰	۶۵۵	۵۶۲	۳۴۵	۲۲۹	۲۴۷	۲۶۸
هندیجان .....	۱۲۲۰	۱۰۱۶	۷۲۴	۵۹۹	۴۲۶	۴۱۴	۳۲۶
هویزه .....	۶۵۵	۵۳۴	۳۹۳	۲۵۴	۲۲۴	۱۹۹	۱۲۰
استان زنجان .....	۳۱۹۵۲	۲۷۲۲۳	۲۰۶۳۷	۱۳۶۰۲	۱۱۵۷۷	۹۴۹۱	۸۷۴۹
آب بر .....	۲۰۱	۲۰۵	۱۳۹	۱۵۸	۷۸	۵۲	۸۰
ابهر .....	۴۳۹۹	۳۷۶۷	۲۵۶۰	۱۶۵۷	۱۴۵۵	۱۲۴۵	۱۱۴۲
چورزوق .....	۵۶	۵۶	۶۵	۴۱	۲۱	۲۹	۲۶
حلب .....	۳۶	۳۶	۳۶	۲۵	۱۶	۲۵	۱۴
خرمدره .....	۲۹۰۱	۲۵۵۹	۱۷۳۷	۱۲۷۴	۹۲۰	۸۳۲	۷۴۸
دندی .....	۱۰۷	۶۵	۵۱	۴۹	۳۲	۳۳	۲۰
زرین آباد .....	۷۹	۷۶	۵۲	۴۷	۴۵	۴۴	۳۴
زرین رود .....	۲۵۷	۲۲۵	۱۳۲	۸۶	۶۹	۹۶	۷۲
زنجان .....	۲۰۳۴۲	۱۷۲۸۱	۱۳۷۹۰	۸۸۰۵	۷۶۷۴	۶۰۲۶	۵۵۵۸
زنجان ۱ .....	۷۳۵۴	۶۵۰۳	۵۳۵۸	۳۶۸۷	۳۲۷۱	۲۶۶۷	۲۴۶۶
زنجان ۲ .....	۱۰۳۷۲	۸۵۴۸	۶۶۰۳	۳۸۴۵	۳۱۴۵	۲۲۴۴	۱۹۸۸
زنجان ۳ .....	۲۶۱۶	۲۲۳۰	۱۸۲۹	۱۲۷۳	۱۲۵۸	۱۱۱۵	۱۱۰۴
سجاس .....	۲۴۴	۲۳۲	۱۷۵	۱۴۰	۱۲۵	۱۰۳	۱۰۴
سلطانیه .....	۲۹۰	۲۴۷	۱۷۸	۱۴۱	۱۷۵	۱۲۰	۱۴۸
صائین قلعه .....	۶۸۱	۵۶۵	۳۳۲	۲۷۱	۲۲۰	۲۰۱	۱۹۱



۲- جمعیت شهرهای کشور به تفکیک سن و جنس بر حسب استان - ۱۳۸۵ (دنباله)

شهر	جمع	مرد						
		۰ - ۴ ساله	۵ - ۹ ساله	۱۰ - ۱۴ ساله	۱۵ - ۱۹ ساله	۲۰ - ۲۴ ساله	۲۵ - ۲۹ ساله	۳۰ - ۳۴ ساله
قلعه تل .....	۴۳۲۳	۳۸۱	۳۹۶	۵۷۹	۶۷۳	۴۵۷	۳۹۶	۳۱۲
قلعه خواجه .....	۵۲۷	۴۳	۴۰	۵۳	۱۴۵	۶۲	۴۰	۳۹
گتوند .....	۱۱۱۹۱	۹۷۴	۸۷۵	۱۲۲۹	۱۵۵۱	۱۳۷۷	۱۲۷۰	۱۰۳۴
لالی .....	۸۵۹۵	۶۶۵	۵۸۹	۱۱۱۵	۱۳۲۳	۱۲۴۱	۹۵۵	۶۵۲
مسجد سلیمان .....	۵۵۳۴۵	۴۴۱۱	۴۳۱۴	۵۵۷۰	۷۵۱۰	۷۷۲۰	۵۴۹۶	۴۲۷۸
مسجد سلیمان ۱ .....	۳۰۰۱۶	۲۵۱۸	۲۴۰۹	۲۹۴۹	۴۱۷۵	۴۴۸۲	۲۸۵۶	۲۲۵۳
مسجد سلیمان ۲ .....	۲۵۳۲۹	۱۸۹۳	۱۹۰۵	۲۶۲۱	۳۳۳۵	۳۲۳۸	۲۶۴۰	۲۰۲۵
ملاثانی .....	۷۳۴۳	۶۴۴	۶۴۳	۸۸۱	۱۰۱۶	۱۰۲۲	۷۳۰	۵۸۶
میانرود .....	۴۶۸۷	۳۸۹	۳۴۴	۵۸۵	۷۲۵	۶۸۲	۵۱۶	۳۳۱
مینوشهر .....	۵۸۹	۶۷	۵۶	۶۵	۷۴	۶۹	۵۰	۵۱
ویس .....	۷۱۲۴	۶۶۰	۶۸۸	۸۵۱	۹۲۱	۸۲۰	۷۲۹	۵۶۱
هفتگل .....	۷۹۴۷	۵۹۰	۵۷۰	۹۲۱	۱۱۰۸	۱۲۵۷	۶۸۰	۶۱۱
هندیجان .....	۱۲۶۸۹	۱۱۴۶	۱۲۴۱	۱۳۸۰	۱۶۴۰	۱۵۳۷	۱۲۸۸	۱۰۴۲
هویزه .....	۷۴۴۵	۸۰۳	۷۶۲	۱۱۱۳	۱۰۴۱	۸۸۳	۶۵۳	۵۰۴
استان زنجان .....	۲۸۲۴۱۵	۲۰۴۰۰	۲۰۵۳۲	۲۵۴۲۱	۳۶۵۷۶	۳۵۱۵۴	۳۰۲۲۸	۲۵۰۰۵
آب بر .....	۲۵۹۳	۲۵۳	۱۷۸	۲۶۹	۳۶۰	۲۰۴	۲۸۰	۲۸۸
ابهر .....	۳۶۵۲۲	۲۶۵۳	۲۶۶۱	۳۱۸۸	۴۲۷۸	۴۷۱۴	۳۹۱۹	۳۲۶۵
چورزوق .....	۸۲۶	۵۰	۵۴	۱۴۸	۱۶۹	۵۵	۷۱	۵۶
حلب .....	۶۷۴	۳۶	۲۹	۱۵۵	۱۶۳	۵۹	۵۶	۳۳
خرمدره .....	۲۴۵۶۳	۱۷۴۲	۱۷۸۵	۲۲۵۲	۳۰۵۵	۳۰۹۶	۲۷۰۱	۲۱۸۹
دندی .....	۱۵۲۲	۱۶۶	۱۱۶	۲۲۰	۲۸۴	۱۰۴	۱۶۷	۱۶۶
زرین آباد .....	۱۱۵۳	۸۳	۷۹	۹۷	۲۹۷	۱۳۹	۱۱۴	۷۱
زرین رود .....	۲۵۳۵	۲۳۴	۲۱۹	۲۷۵	۴۴۹	۲۴۸	۲۹۱	۱۹۶
زنجان .....	۱۷۶۲۶۹	۱۲۲۱۹	۱۲۶۶۴	۱۴۸۹۷	۲۲۱۲۵	۲۲۷۵۹	۱۸۹۳۴	۱۵۳۷۴
زنجان ۱ .....	۷۵۰۱۵	۵۴۴۶	۵۳۵۸	۶۶۳۱	۹۹۸۰	۱۰۰۱۸	۸۵۷۲	۶۷۸۸
زنجان ۲ .....	۷۹۱۲۶	۵۳۹۲	۵۸۲۸	۶۴۹۷	۹۵۲۸	۹۹۴۳	۸۰۹۴	۶۷۲۸
زنجان ۳ .....	۲۲۱۲۸	۱۳۸۱	۱۴۷۸	۱۷۶۹	۲۶۱۷	۲۷۹۸	۲۲۶۸	۱۸۵۸
سجاس .....	۲۸۷۳	۲۵۶	۲۳۱	۳۶۹	۴۵۶	۳۰۲	۲۸۶	۲۱۴
سلطانیه .....	۳۳۲۳	۲۶۰	۱۹۰	۴۰۰	۵۱۸	۳۳۸	۳۳۸	۳۲۹
صائین قلعه .....	۵۷۷۵	۴۳۹	۴۲۲	۵۴۹	۸۰۶	۶۰۳	۵۹۳	۵۴۶



## ۲- جمعیت شهرهای کشور به تفکیک سن و جنس بر حسب استان - ۱۳۸۵ (دنباله)

شهر	مرد						
	۴۴-۴۰ ساله	۴۹-۴۵ ساله	۵۴-۵۰ ساله	۵۹-۵۵ ساله	۶۴-۶۰ ساله	۶۹-۶۵ ساله	۷۴-۷۰ ساله
بیشتر	۷۵ ساله و						
قلعه تل .....	۲۱۵	۲۰۴	۱۰۹	۸۳	۳۲	۵۶	۵۹
قلعه خواجه .....	۱۵	۱۴	۹	۵	۴	۸	۱۳
گتوند .....	۵۳۵	۴۶۵	۲۵۸	۱۸۱	۱۴۱	۱۴۹	۱۶۸
لالی .....	۳۱۰	۳۳۰	۲۲۳	۲۱۵	۱۱۳	۱۱۵	۱۲۳
مسجد سلیمان .....	۲۸۰۲	۲۶۲۵	۲۰۸۵	۱۳۸۹	۶۵۳	۷۶۸	۸۷۲
مسجد سلیمان ۱ .....	۱۴۸۶	۱۴۲۴	۱۱۰۹	۶۹۴	۳۵۰	۳۸۹	۴۲۵
مسجد سلیمان ۲ .....	۱۳۱۶	۱۲۰۱	۹۷۶	۶۹۵	۳۰۳	۳۷۹	۴۴۷
ملائانی .....	۳۰۷	۲۸۳	۲۰۱	۱۳۶	۹۱	۱۰۹	۷۹
میانرود .....	۲۱۷	۱۹۳	۱۳۳	۴۷	۵۹	۶۳	۶۸
مینوشهر .....	۲۹	۲۶	۱۶	۹	۵	۵	۶
ویس .....	۳۹۲	۲۵۴	۲۰۳	۱۳۳	۱۱۲	۱۰۳	۹۱
هفتگل .....	۳۹۷	۳۴۳	۲۸۳	۱۵۲	۸۵	۱۱۴	۱۵۰
هندیجان .....	۶۵۱	۵۳۳	۳۳۳	۲۶۹	۱۶۸	۱۸۰	۱۵۸
هویزه .....	۳۴۰	۲۶۷	۲۰۲	۱۱۵	۱۰۶	۹۰	۶۲
استان زنجان .....	۱۶۵۵۸	۱۴۰۱۲	۱۰۳۴۲	۶۳۳۸	۵۶۳۳	۴۶۹۴	۴۶۸۸
آب بر .....	۱۱۲	۱۲۱	۵۱	۶۱	۳۸	۲۱	۴۴
ابهر .....	۲۳۱۵	۱۹۲۵	۱۳۱۷	۷۹۷	۶۷۱	۵۹۶	۶۲۵
چورزوق .....	۲۸	۲۹	۳۳	۱۹	۶	۱۷	۱۵
حلب .....	۱۹	۱۷	۲۰	۹	۸	۱۴	۸
خرمدره .....	۱۵۰۸	۱۲۷۴	۸۵۵	۵۷۲	۴۴۳	۴۲۱	۴۲۳
دندی .....	۴۷	۳۶	۲۴	۲۹	۱۴	۱۸	۹
زرین آباد .....	۳۸	۳۸	۲۵	۲۱	۱۸	۱۵	۲۲
زرین رود .....	۱۲۸	۱۰۷	۵۲	۲۹	۳۷	۵۶	۳۴
زنجان .....	۱۰۴۳۳	۸۹۴۱	۷۰۰۱	۴۱۷۸	۳۸۱۵	۲۹۹۷	۲۹۴۰
زنجان ۱ .....	۳۷۱۴	۳۲۸۴	۲۶۲۲	۱۶۵۰	۱۵۷۹	۱۳۴۹	۱۳۲۰
زنجان ۲ .....	۵۴۰۲	۴۵۱۲	۳۵۰۷	۱۹۵۵	۱۶۳۹	۱۱۵۰	۱۰۴۸
زنجان ۳ .....	۱۳۱۷	۱۱۴۵	۸۷۲	۵۷۳	۵۹۷	۴۹۸	۵۷۲
سجاس .....	۱۲۶	۱۰۷	۶۷	۶۵	۶۰	۴۹	۵۲
سلطانیه .....	۱۵۴	۱۳۰	۷۶	۴۶	۷۸	۵۶	۸۱
صائین قلعه .....	۳۶۹	۲۸۶	۱۶۶	۱۲۷	۹۷	۸۶	۱۰۹



۲- جمعیت شهرهای کشور به تفکیک سن و جنس بر حسب استان - ۱۳۸۵ (دنباله)

شهر	جمع	زن						
		۰ - ۴ ساله	۵ - ۹ ساله	۱۰ - ۱۴ ساله	۱۵ - ۱۹ ساله	۲۰ - ۲۴ ساله	۲۵ - ۲۹ ساله	۳۰ - ۳۴ ساله
قلعه تل.....	۴۲۸۷	۳۶۴	۳۹۵	۵۱۰	۵۸۰	۵۸۴	۴۳۰	۳۲۳
قلعه خواجه.....	۳۸۸	۳۱	۲۸	۵۱	۵۶	۴۶	۴۵	۲۶
گتوند.....	۱۰۳۵۶	۹۲۵	۸۴۱	۱۰۴۴	۱۴۵۷	۱۳۶۷	۱۱۳۸	۹۱۹
لالی.....	۷۸۶۳	۶۳۰	۵۶۳	۹۵۵	۱۱۹۶	۱۱۲۸	۷۶۶	۵۲۶
مسجد سلیمان.....	۵۳۳۳۷	۴۰۷۴	۴۰۲۰	۵۵۱۸	۷۱۵۶	۷۴۱۱	۵۴۸۲	۴۱۰۴
مسجد سلیمان ۱.....	۲۸۷۳۶	۲۲۴۶	۲۲۲۲	۲۹۳۴	۳۸۴۸	۴۲۰۲	۳۰۲۷	۲۲۴۰
مسجد سلیمان ۲.....	۲۴۶۰۱	۱۸۲۸	۱۷۹۸	۲۵۸۴	۳۳۰۸	۳۲۰۹	۲۴۵۵	۱۸۶۴
ملاثانی.....	۷۲۵۲	۶۵۲	۶۳۰	۸۱۰	۱۰۳۱	۱۰۸۰	۷۶۱	۵۴۲
میانرود.....	۴۵۳۰	۳۴۷	۳۱۸	۵۷۹	۷۱۸	۶۷۳	۴۵۲	۳۲۲
مینوشهر.....	۶۲۱	۵۷	۵۰	۶۳	۸۵	۷۹	۶۳	۵۱
ویس.....	۶۹۱۶	۷۰۴	۶۸۰	۸۲۲	۸۴۹	۸۶۴	۷۴۶	۵۴۵
هفتگل.....	۷۳۱۴	۵۴۹	۵۹۶	۷۵۷	۹۶۳	۹۶۰	۷۳۵	۵۶۵
هندیجان.....	۱۲۵۱۳	۱۰۷۴	۱۱۸۴	۱۳۰۷	۱۷۲۰	۱۵۴۷	۱۲۳۰	۹۴۵
هویزه.....	۷۱۴۴	۷۴۲	۷۲۳	۸۷۰	۱۰۶۴	۸۸۶	۶۵۶	۵۰۷
استان زنجان.....	۲۷۶۹۲۵	۱۹۴۲۵	۱۹۱۸۸	۲۴۱۶۵	۳۶۳۶۳	۳۷۸۶۷	۲۹۶۸۸	۲۳۹۲۸
آب بر.....	۲۶۱۹	۲۰۵	۲۳۰	۳۲۸	۳۲۸	۲۸۶	۲۹۳	۲۳۲
ابهر.....	۳۵۸۳۸	۲۵۲۰	۲۴۸۰	۳۰۴۸	۴۴۰۰	۵۰۵۳	۳۸۰۹	۳۱۰۷
چورزوق.....	۸۰۷	۵۵	۴۹	۱۱۰	۱۷۰	۸۶	۵۹	۶۷
حلب.....	۵۳۲	۳۵	۲۸	۹۶	۹۶	۶۰	۳۷	۴۲
خرمدره.....	۲۳۸۳۵	۱۶۱۸	۱۶۰۶	۲۱۱۷	۳۰۹۹	۳۲۵۸	۲۴۰۲	۲۰۶۹
دندی.....	۱۴۹۵	۱۳۶	۱۲۶	۲۱۵	۲۸۸	۱۷۱	۱۴۸	۱۳۳
زرین آباد.....	۱۰۷۴	۸۹	۷۷	۱۲۱	۱۷۷	۱۳۵	۱۱۰	۷۸
زرین رود.....	۲۶۲۹	۱۹۷	۱۹۹	۳۶۰	۴۰۵	۲۷۱	۳۰۱	۲۱۳
زنجان.....	۱۷۳۴۴۴	۱۱۸۰۸	۱۱۷۹۹	۱۴۱۷۲	۲۲۲۳۹	۲۴۳۵۵	۱۸۸۶۸	۱۴۸۸۶
زنجان ۱.....	۷۱۸۱۴	۵۳۰۴	۴۹۴۰	۶۳۶۳	۹۵۶۰	۹۷۶۳	۷۸۶۰	۵۹۷۵
زنجان ۲.....	۷۹۰۷۵	۵۱۵۱	۵۴۶۶	۶۲۰۳	۹۹۴۹	۱۱۴۲۸	۸۷۴۸	۷۰۴۹
زنجان ۳.....	۲۲۵۵۵	۱۳۵۳	۱۳۹۳	۱۶۰۶	۲۷۳۰	۳۱۶۴	۲۲۶۰	۱۸۶۲
سجاس.....	۲۹۷۳	۲۴۰	۲۱۱	۳۵۳	۵۱۷	۳۲۷	۲۶۸	۲۵۱
سلطانیه.....	۳۱۳۵	۲۷۲	۱۹۰	۳۲۱	۴۷۴	۳۴۴	۳۱۵	۲۷۶
صائین قلعه.....	۵۴۸۹	۳۸۹	۴۱۵	۵۴۵	۶۵۳	۷۱۰	۵۲۰	۵۴۰

## ۲- جمعیت شهرهای کشور به تفکیک سن و جنس بر حسب استان - ۱۳۸۵ (دنباله)

شهر	زن						
	۴۰ - ۴۴ ساله	۴۵ - ۴۹ ساله	۵۰ - ۵۴ ساله	۵۵ - ۵۹ ساله	۶۰ - ۶۴ ساله	۶۵ - ۶۹ ساله	۷۰ - ۷۴ ساله
قلعه تل .....	۲۰۷	۱۶۳	۱۵۰	۱۰۲	۶۰	۴۰	۶۵
قلعه خواجه .....	۱۲	۲۱	۱۷	۸	۱۲	۹	۴
گتوند .....	۴۴۷	۳۷۶	۳۵۰	۲۳۳	۱۸۶	۱۵۶	۱۵۹
لالی .....	۳۲۲	۳۲۹	۲۷۱	۱۹۱	۱۴۹	۱۰۸	۱۴۷
مسجد سلیمان .....	۲۷۱۵	۲۴۷۸	۱۹۳۱	۱۴۳۹	۸۹۰	۸۲۴	۸۳۵
مسجد سلیمان ۱ .....	۱۴۲۵	۱۳۳۵	۹۹۷	۷۱۰	۴۲۲	۴۰۵	۳۹۳
مسجد سلیمان ۲ .....	۱۲۹۰	۱۱۴۳	۹۳۴	۷۲۹	۴۶۸	۴۱۹	۴۴۲
ملائانی .....	۲۹۱	۲۶۴	۲۵۷	۱۶۵	۱۰۶	۸۱	۶۱
میانرود .....	۲۰۶	۱۹۳	۱۵۴	۶۹	۶۰	۴۶	۵۱
مینوشهر .....	۳۲	۲۰	۱۷	۱۶	۱۱	۹	۱۷
ویس .....	۳۱۰	۲۵۲	۲۱۷	۱۴۳	۱۲۱	۹۴	۶۶
هفتگل .....	۳۷۳	۳۱۲	۲۷۹	۱۹۳	۱۴۴	۱۳۳	۱۱۸
هندیجان .....	۵۶۹	۴۸۳	۳۹۱	۳۳۰	۲۵۸	۲۳۴	۱۶۸
هویزه .....	۳۱۵	۲۶۷	۱۹۱	۱۳۹	۱۱۸	۱۰۹	۵۸
استان زنجان .....	۱۵۳۹۴	۱۳۲۱۱	۱۰۲۹۵	۷۲۶۴	۵۹۴۴	۴۷۹۷	۴۰۶۱
آب بر .....	۸۹	۸۴	۸۸	۹۷	۴۰	۳۱	۳۶
ابهر .....	۲۰۸۴	۱۸۴۲	۱۲۴۳	۸۶۰	۷۸۴	۶۴۹	۵۱۷
چورزوق .....	۲۸	۲۷	۳۲	۲۲	۱۵	۱۲	۱۱
حلب .....	۱۷	۱۹	۱۶	۱۶	۸	۱۱	۶
خرمدره .....	۱۳۹۳	۱۲۸۵	۸۸۲	۷۰۲	۴۷۷	۴۱۱	۳۲۵
دندی .....	۶۰	۲۹	۲۷	۲۰	۱۸	۱۵	۱۱
زرین آباد .....	۴۱	۳۸	۲۷	۲۶	۲۷	۲۹	۱۲
زرین رود .....	۱۲۹	۱۱۸	۸۰	۵۷	۳۲	۴۰	۳۸
زنجان .....	۹۹۰۹	۸۳۴۰	۶۷۸۹	۴۶۲۷	۳۸۵۹	۳۰۲۹	۲۶۱۸
زنجان ۱ .....	۳۶۴۰	۳۲۱۹	۲۷۳۶	۲۰۳۷	۱۶۹۲	۱۳۱۸	۱۱۴۶
زنجان ۲ .....	۴۹۷۰	۴۰۳۶	۳۰۹۶	۱۸۹۰	۱۵۰۶	۱۰۹۴	۹۴۰
زنجان ۳ .....	۱۲۹۹	۱۰۸۵	۹۵۷	۷۰۰	۶۶۱	۶۱۷	۵۳۲
سجاس .....	۱۱۸	۱۲۵	۱۰۸	۷۵	۶۵	۵۴	۵۲
سلطانیه .....	۱۳۶	۱۱۷	۱۰۲	۹۵	۹۷	۶۴	۶۷
صائین قلعه .....	۳۱۲	۲۷۹	۱۶۶	۱۴۴	۱۲۳	۱۱۵	۸۲



۲- جمعیت شهرهای کشور به تفکیک سن و جنس بر حسب استان - ۱۳۸۵ (دنباله)

شهر	جمع	مرد و زن						
		۰-۴ ساله	۵-۹ ساله	۱۰-۱۴ ساله	۱۵-۱۹ ساله	۲۰-۲۴ ساله	۲۵-۲۹ ساله	۳۰-۳۴ ساله
قیدار.....	۲۶۲۶۹	۲۳۰۷	۲۰۹۹	۲۹۴۱	۳۸۵۱	۲۹۷۶	۲۸۷۳	۲۴۹۵
گرماب.....	۳۷۳۹	۲۸۰	۳۰۶	۵۴۳	۷۷۶	۳۲۸	۳۷۵	۲۸۸
ماه نشان.....	۴۹۶۱	۴۲۲	۴۰۲	۵۱۵	۹۷۸	۵۳۹	۵۲۱	۴۰۳
هیدج.....	۱۱۸۷۳	۸۶۱	۸۷۵	۹۸۲	۱۵۲۸	۱۵۰۱	۱۲۶۷	۱۱۲۶
استان سمنان.....	۴۴۰۵۵۹	۳۱۳۶۶	۳۱۷۷۱	۳۴۸۳۶	۵۱۷۹۱	۶۲۹۵۳	۴۴۳۹۸	۳۴۰۱۱
آرادان.....	۴۹۶۸	۳۳۸	۴۱۵	۴۳۱	۵۳۸	۵۰۹	۴۲۹	۳۷۰
امیریه.....	۱۷۷۳	۱۲۶	۱۳۱	۱۱۵	۳۳۴	۲۱۱	۱۱۸	۱۲۱
ابوانکی.....	۱۰۳۹۶	۷۵۳	۷۸۹	۹۱۶	۱۲۰۲	۱۲۲۸	۱۰۴۵	۷۳۸
بسطام.....	۷۷۲۴	۴۸۷	۴۷۷	۶۵۵	۱۰۵۲	۱۰۱۶	۶۷۹	۵۶۷
بیارجمند.....	۲۵۰۴	۱۸۲	۱۵۶	۲۲۷	۴۳۵	۲۳۸	۲۲۱	۲۱۸
دامغان.....	۵۹۳۰۰	۴۰۶۶	۴۴۱۵	۴۷۶۹	۷۵۲۲	۹۰۳۸	۵۲۹۰	۴۱۹۱
دیباچ.....	۲۵۱۲	۱۷۷	۱۴۲	۱۵۷	۳۱۴	۳۴۷	۲۷۲	۱۷۸
سرخره.....	۹۰۹۲	۷۱۴	۷۳۶	۷۴۱	۹۳۱	۱۰۵۸	۱۰۰۱	۷۷۵
سمنان.....	۱۲۶۷۸۰	۱۰۱۱۸	۹۸۷۱	۹۸۳۵	۱۲۸۹۹	۱۷۱۹۱	۱۴۰۵۹	۱۰۸۳۰
شاهرود.....	۱۳۲۳۷۹	۸۴۸۸	۸۴۷۲	۹۹۶۳	۱۶۸۹۹	۲۱۸۲۴	۱۳۲۱۶	۹۶۴۵
شهمیرزاد.....	۷۳۸۲	۴۳۰	۴۸۱	۵۶۶	۷۶۱	۹۱۲	۷۰۶	۵۶۹
کلاته خیج.....	۵۳۳۸	۴۳۰	۴۰۹	۵۰۰	۶۹۵	۶۵۵	۶۰۵	۴۲۶
گرمسار.....	۳۹۵۲۳	۲۷۰۷	۲۸۸۳	۳۳۹۴	۴۳۸۹	۴۹۸۵	۳۶۴۴	۳۰۴۵
مجن.....	۵۵۲۸	۳۹۵	۳۴۷	۴۳۵	۷۱۲	۷۰۱	۵۶۰	۴۲۴
مهدی شهر.....	۲۱۰۰۶	۱۶۵۱	۱۷۴۵	۱۷۷۹	۲۳۵۰	۲۵۰۱	۲۰۷۵	۱۵۹۷
میامی.....	۴۳۵۴	۳۰۴	۳۰۲	۳۵۳	۷۵۸	۵۳۹	۴۷۸	۳۱۷
استان سیستان و بلوچستان	۱۱۹۳۱۹۸	۱۵۱۲۵۶	۱۴۷۷۰۸	۱۴۸۵۲۶	۱۶۳۴۳۹	۱۵۴۲۵۵	۱۱۰۳۶۱	۷۶۴۸۱
ادیمی.....	۳۲۵۶	۳۹۹	۳۵۴	۵۱۵	۵۱۱	۳۲۵	۲۷۴	۲۰۸
اسپکه.....	۳۲۴۸	۴۱۱	۳۲۵	۴۷۶	۴۸۷	۳۵۵	۳۱۱	۲۳۰
ایران شهر.....	۱۰۰۶۴۲	۱۲۲۱۲	۱۲۳۴۴	۱۳۲۱۱	۱۴۳۸۶	۱۲۲۰۵	۹۳۶۰	۶۶۵۵
بزمان.....	۴۱۶۳	۴۴۶	۴۰۲	۵۸۸	۶۸۵	۴۸۸	۳۹۴	۲۵۲
بمپور.....	۹۳۲۳	۱۰۵۸	۹۷۴	۱۱۶۱	۱۴۹۴	۱۱۱۷	۸۹۰	۶۰۸
بنت.....	۴۴۷۲	۴۷۱	۴۴۷	۶۵۳	۶۵۱	۵۳۲	۳۸۳	۲۵۷
بنجار.....	۳۷۱۶	۳۷۵	۳۷۳	۴۱۷	۵۷۳	۴۱۹	۲۹۸	۲۴۰
پیشین.....	۱۰۵۲۹	۱۴۸۴	۱۵۴۰	۱۴۷۳	۱۲۹۴	۱۲۸۱	۱۱۰۰	۶۱۳



## ۲- جمعیت شهرهای کشور به تفکیک سن و جنس بر حسب استان - ۱۳۸۵ (دنباله)

شهر	مرد و زن						
	۴۰ - ۴۴ ساله	۴۵ - ۴۹ ساله	۵۰ - ۵۴ ساله	۵۵ - ۵۹ ساله	۶۰ - ۶۴ ساله	۶۵ - ۶۹ ساله	۷۰ - ۷۴ ساله و بیشتر
قیدار.....	۱۳۳۰	۱۰۴۴	۷۶۵	۴۸۳	۳۵۷	۳۳۸	۳۵۰
گرماب.....	۱۵۶	۱۶۹	۶۷	۵۸	۶۵	۵۸	۵۴
ماه نشان.....	۲۱۴	۱۵۰	۱۰۷	۱۰۹	۶۲	۸۷	۵۴
هیدج.....	۶۵۹	۵۴۶	۴۵۱	۲۵۸	۲۶۳	۲۰۲	۱۹۱
استان سمنان.....	۲۸۳۶۹	۲۴۹۸۰	۱۸۸۴۱	۱۲۷۴۰	۹۶۳۹	۷۲۱۹	۶۷۴۷
آرادان.....	۳۴۳	۲۶۴	۱۸۱	۱۵۸	۱۴۲	۱۴۶	۱۴۴
امیریه.....	۱۰۲	۸۷	۳۹	۴۵	۵۶	۳۱	۶۱
ایوانکی.....	۶۶۱	۶۳۴	۵۲۱	۲۶۷	۲۳۴	۱۹۷	۱۹۹
بسطام.....	۴۸۶	۴۸۵	۲۹۷	۲۶۷	۲۰۳	۱۸۲	۱۵۲
بیارجمند.....	۱۱۳	۸۷	۷۰	۵۸	۹۳	۶۴	۹۲
دامغان.....	۳۹۱۵	۳۴۱۹	۲۴۸۰	۱۷۵۶	۱۲۴۹	۹۴۷	۷۹۵
دیباچ.....	۹۲	۱۳۴	۱۰۷	۹۷	۹۶	۸۲	۸۷
سرخره.....	۵۰۱	۴۶۶	۳۶۵	۲۴۴	۲۲۹	۲۲۹	۲۰۹
سمنان.....	۸۱۱۶	۶۸۵۶	۵۲۳۵	۳۵۴۷	۲۵۴۸	۱۸۱۱	۱۷۶۵
شاهرود.....	۸۴۵۵	۷۶۹۸	۵۸۸۶	۴۰۳۵	۲۸۶۴	۱۹۵۸	۱۶۳۰
شهمیرزاد.....	۵۰۵	۴۴۸	۳۳۳	۲۶۵	۱۸۴	۱۷۵	۲۰۱
کلاته خیج.....	۲۱۹	۲۰۲	۱۹۱	۱۵۳	۱۷۴	۱۴۶	۱۰۴
گرمسار.....	۲۹۰۳	۲۶۴۳	۱۹۲۸	۱۰۰۳	۸۱۴	۶۰۵	۶۷۳
مجن.....	۳۱۷	۲۸۵	۲۷۳	۱۷۴	۱۴۷	۱۲۸	۱۱۲
مهدی شهر.....	۱۴۰۶	۱۰۷۸	۸۰۶	۵۸۲	۵۱۴	۴۳۰	۴۳۹
میامی.....	۲۳۵	۱۹۴	۱۲۹	۸۹	۹۲	۸۸	۸۴
استان سیستان و بلوچستان.....	۴۹۱۱۳	۴۰۳۸۰	۲۹۰۴۱	۱۸۰۴۲	۱۴۲۵۲	۸۳۸۸	۸۵۲۳
ادیمی.....	۹۱	۹۲	۸۰	۴۹	۴۴	۴۰	۴۲
اسپکه.....	۹۷	۹۷	۷۰	۶۸	۴۰	۲۲	۲۵
ایران شهر.....	۴۰۴۵	۳۳۳۸	۲۵۶۴	۱۶۵۲	۱۱۰۶	۶۵۶	۵۸۸
بزمان.....	۱۱۸	۱۲۷	۱۲۳	۸۹	۷۵	۴۳	۴۵
بمپور.....	۳۳۳	۳۰۷	۲۴۴	۱۸۳	۱۰۸	۸۵	۸۸
بنت.....	۲۰۰	۱۵۵	۱۳۲	۱۴۷	۸۰	۴۶	۴۹
بنجار.....	۱۶۸	۱۶۲	۸۲	۷۷	۱۰۳	۷۳	۷۸
پیشین.....	۲۷۱	۲۴۵	۲۳۱	۱۷۶	۱۵۲	۸۱	۸۵





۲- جمعیت شهرهای کشور به تفکیک سن و جنس بر حسب استان - ۱۳۸۵ (دنباله)

شهر	جمع	مرد						
		۰ - ۴ ساله	۵ - ۹ ساله	۱۰ - ۱۴ ساله	۱۵ - ۱۹ ساله	۲۰ - ۲۴ ساله	۲۵ - ۲۹ ساله	۳۰ - ۳۴ ساله
قیدار .....	۱۳۳۱۴	۱۲۱۴	۱۱۰۳	۱۵۱۰	۱۹۵۰	۱۴۱۴	۱۴۰۳	۱۳۱۲
گرماب .....	۱۹۶۰	۱۴۷	۱۵۱	۳۲۵	۴۲۵	۱۶۱	۲۰۳	۱۴۳
ماه نشان .....	۲۴۷۲	۲۱۰	۱۹۹	۲۷۳	۴۵۴	۲۵۳	۲۵۶	۲۲۰
هیدج .....	۶۰۴۱	۴۳۸	۴۵۱	۴۹۴	۷۸۷	۷۰۵	۶۱۶	۶۰۳
استان سمنان .....	۲۲۵۰۹۶	۱۵۹۳۵	۱۶۲۵۸	۱۷۸۳۰	۲۶۳۰۰	۳۲۲۲۸	۲۲۴۹۰	۱۷۵۰۰
آرادان .....	۲۵۷۹	۱۹۰	۲۱۷	۲۴۵	۲۹۱	۲۴۶	۲۱۸	۱۸۰
امیریه .....	۹۷۳	۶۵	۶۷	۶۲	۲۱۷	۱۲۶	۵۳	۶۰
ابوانکی .....	۵۳۵۶	۳۷۹	۴۰۷	۴۷۱	۶۳۹	۶۳۳	۵۱۱	۳۹۸
بسطام .....	۴۰۱۶	۲۴۴	۲۵۶	۳۷۳	۶۰۰	۵۳۱	۳۲۴	۲۷۷
بیارجمند .....	۱۲۳۶	۱۰۱	۸۱	۹۸	۲۲۴	۱۱۲	۱۱۶	۱۱۶
دامغان .....	۲۹۴۳۸	۲۱۲۰	۲۲۷۶	۲۳۸۰	۳۶۹۲	۴۰۳۳	۲۶۱۲	۲۱۲۷
دیباچ .....	۱۲۶۳	۹۴	۷۳	۹۲	۱۶۱	۱۸۸	۱۴۱	۹۷
سرخه .....	۴۶۶۵	۳۷۵	۳۸۸	۳۶۰	۴۷۳	۵۱۵	۵۴۴	۴۱۷
سمنان .....	۶۵۴۰۱	۵۱۱۵	۵۰۴۴	۵۰۹۲	۶۵۴۹	۸۸۱۹	۷۱۲۰	۵۶۹۷
شاهرود .....	۶۸۱۸۹	۴۳۱۹	۴۳۵۸	۵۰۹۰	۸۵۶۲	۱۱۸۵۰	۶۷۶۴	۴۸۴۹
شهمیرزاد .....	۳۷۴۹	۲۱۲	۲۲۴	۲۸۷	۳۸۵	۴۸۶	۳۷۸	۲۸۸
کلاته خیج .....	۲۵۸۹	۲۲۳	۲۰۵	۲۶۲	۳۳۴	۲۷۴	۳۰۵	۲۱۷
گرمسار .....	۲۰۰۶۳	۱۳۲۵	۱۴۴۲	۱۷۷۰	۲۲۱۲	۲۵۰۸	۱۷۵۷	۱۵۲۱
مجن .....	۲۷۲۳	۱۹۲	۱۷۵	۲۱۶	۳۳۴	۳۶۵	۲۹۸	۲۱۴
مهدی شهر .....	۱۰۶۶۳	۸۲۵	۸۸۲	۸۵۸	۱۲۴۷	۱۲۸۸	۱۱۱۷	۸۶۰
میامی .....	۲۱۹۳	۱۵۶	۱۶۳	۱۷۴	۳۸۰	۲۵۴	۲۳۲	۱۸۲
استان سیستان و بلوچستان ..	۶۱۳۱۷۶	۷۷۱۵۴	۷۵۸۴۰	۷۶۹۷۰	۸۳۵۳۳	۷۸۰۱۵	۵۵۲۴۰	۳۹۴۶۱
ادیمی .....	۱۵۷۸	۱۹۲	۱۸۱	۲۶۰	۲۰۷	۱۶۵	۱۲۱	۱۱۳
اسپکه .....	۱۷۲۶	۱۸۸	۱۷۶	۳۰۲	۲۹۰	۱۶۸	۱۳۷	۱۲۸
ایران شهر .....	۵۱۰۴۳	۶۱۶۴	۶۲۲۲	۶۸۳۹	۷۲۴۵	۵۸۵۴	۴۵۶۸	۳۴۵۷
بزمان .....	۲۰۲۳	۲۰۴	۱۷۲	۳۲۲	۳۵۲	۲۲۱	۱۹۳	۱۲۰
بمپور .....	۴۵۳۹	۵۲۰	۴۶۲	۵۶۷	۷۴۵	۵۴۲	۳۹۸	۳۰۳
بنت .....	۲۲۷۸	۲۳۵	۲۲۸	۳۷۶	۳۴۹	۲۴۱	۱۸۴	۱۲۶
بنجار .....	۱۸۹۰	۱۷۶	۲۰۶	۲۱۷	۳۱۸	۲۲۵	۱۴۶	۱۰۹
پیشین .....	۵۳۴۲	۷۶۵	۷۶۳	۷۶۷	۶۴۵	۶۶۱	۵۶۶	۲۹۹



## ۲- جمعیت شهرهای کشور به تفکیک سن و جنس بر حسب استان - ۱۳۸۵ (دنباله)

شهر	مرد						
	۴۴-۴۰ ساله	۴۹-۴۵ ساله	۵۴-۵۰ ساله	۵۹-۵۵ ساله	۶۴-۶۰ ساله	۶۹-۶۵ ساله	۷۴-۷۰ ساله
۷۵ ساله و بیش تر							
قیدار.....	۷۱۵	۵۴۹	۳۶۲	۲۰۵	۱۶۲	۱۷۷	۱۵۷
گرماب.....	۶۹	۸۰	۲۶	۲۷	۴۰	۲۶	۲۵
ماه نشان.....	۱۰۲	۷۴	۴۹	۴۴	۲۸	۵۲	۴۲
هیدج.....	۳۹۵	۲۹۸	۲۱۸	۱۰۹	۱۱۸	۹۳	۱۰۲
استان سمنان.....	۱۴۴۵۳	۱۲۹۴۲	۹۸۷۳	۶۵۹۴	۴۹۹۰	۳۶۴۰	۳۴۳۳
آرادان.....	۱۸۹	۱۴۷	۸۵	۵۹	۷۵	۶۵	۷۰
امیریه.....	۵۳	۵۲	۱۶	۱۹	۲۹	۱۳	۲۹
ایوانکی.....	۳۲۱	۳۴۷	۲۸۷	۱۲۰	۱۲۷	۹۰	۹۸
بسطام.....	۲۲۹	۲۶۱	۱۵۵	۱۳۰	۹۹	۹۳	۷۸
بیارجمند.....	۵۲	۴۴	۳۴	۲۴	۳۰	۲۵	۴۳
دامغان.....	۲۰۰۰	۱۷۸۱	۱۲۸۵	۸۸۰	۶۷۱	۴۹۰	۴۲۲
دیباچ.....	۴۶	۵۰	۵۱	۳۶	۳۵	۴۳	۴۸
سرخه.....	۲۷۷	۲۴۹	۱۷۰	۱۲۶	۱۱۲	۱۰۸	۱۰۷
سمنان.....	۴۱۸۶	۳۵۹۴	۲۷۹۶	۱۹۳۴	۱۳۶۰	۹۲۵	۹۰۳
شاهرود.....	۴۲۱۵	۳۸۹۱	۳۰۷۷	۲۱۵۰	۱۵۳۴	۱۰۶۵	۸۴۲
شهمیرزاد.....	۲۵۵	۲۳۷	۱۶۵	۱۳۵	۷۷	۸۳	۱۰۱
کلاته خیج.....	۹۹	۹۱	۸۴	۶۷	۷۶	۶۷	۶۱
گرمسار.....	۱۵۱۱	۱۴۴۷	۱۰۷۰	۵۲۷	۴۲۶	۲۷۵	۳۳۱
مجن.....	۱۶۱	۱۲۸	۱۱۹	۷۷	۶۴	۶۳	۵۳
مهدی شهر.....	۷۳۲	۵۳۱	۴۱۱	۲۷۱	۲۳۱	۱۹۶	۲۰۵
میامی.....	۱۲۷	۹۲	۶۸	۳۹	۴۴	۳۹	۴۲
استان سیستان و بلوچستان.....	۲۴۸۸۷	۲۱۳۰۵	۱۵۸۰۴	۹۴۹۲	۷۸۳۰	۴۶۲۰	۴۷۹۷
ادیمی.....	۴۳	۴۷	۳۷	۱۹	۱۳	۲۳	۲۲
اسپکه.....	۵۱	۴۶	۴۱	۳۵	۲۳	۱۱	۱۶
ایران شهر.....	۲۰۶۲	۱۷۶۲	۱۳۶۷	۹۰۶	۶۴۶	۳۷۱	۳۳۶
بزمان.....	۵۱	۶۶	۵۷	۳۹	۴۳	۱۹	۳۱
بمپور.....	۱۴۵	۱۴۶	۱۲۲	۸۶	۵۷	۲۹	۵۰
بنت.....	۹۰	۷۹	۷۲	۶۴	۴۵	۲۳	۲۶
بنجار.....	۷۹	۸۹	۳۳	۳۲	۴۶	۳۴	۴۴
پیشین.....	۱۳۰	۱۲۱	۱۲۷	۹۳	۷۱	۴۱	۴۵



۲- جمعیت شهرهای کشور به تفکیک سن و جنس بر حسب استان - ۱۳۸۵ (دنباله)

شهر	جمع	زن						
		۰ - ۴ ساله	۵ - ۹ ساله	۱۰ - ۱۴ ساله	۱۵ - ۱۹ ساله	۲۰ - ۲۴ ساله	۲۵ - ۲۹ ساله	۳۰ - ۳۴ ساله
قیدار .....	۱۲۹۵۵	۱۰۹۳	۹۹۶	۱۴۳۱	۱۹۰۱	۱۵۶۲	۱۴۷۰	۱۱۸۳
گرماب .....	۱۷۷۹	۱۳۳	۱۵۵	۲۱۸	۳۵۱	۱۶۷	۱۷۲	۱۴۵
ماه نشان .....	۲۴۸۹	۲۱۲	۲۰۳	۲۴۲	۵۲۴	۲۸۶	۲۶۵	۱۸۳
هیدج .....	۵۸۳۲	۴۲۳	۴۲۴	۴۸۸	۷۴۱	۷۹۶	۶۵۱	۵۲۳
استان سمنان .....	۲۱۵۴۶۳	۱۵۴۳۱	۱۵۵۱۳	۱۷۰۰۶	۲۵۴۹۱	۳۰۷۲۵	۲۱۹۰۸	۱۶۵۱۱
آرادان .....	۲۳۸۹	۱۴۸	۱۹۸	۱۸۶	۲۴۷	۲۶۳	۲۱۱	۱۹۰
امیریه .....	۸۰۰	۶۱	۶۴	۵۳	۱۱۷	۸۵	۶۵	۶۱
ابوانکی .....	۵۰۴۰	۳۷۴	۳۸۲	۴۴۵	۵۶۳	۵۹۵	۵۳۴	۳۴۰
بسطام .....	۳۷۰۸	۲۴۳	۲۲۱	۲۸۲	۴۵۲	۴۸۵	۳۵۵	۲۹۰
بیارجمند .....	۱۲۶۸	۸۱	۷۵	۱۲۹	۲۱۱	۱۲۶	۱۰۵	۱۰۲
دامغان .....	۲۹۸۶۲	۱۹۴۶	۲۱۳۹	۲۳۸۹	۳۸۳۰	۵۰۰۵	۲۶۷۸	۲۰۶۴
دیباچ .....	۱۲۴۹	۸۳	۶۹	۶۵	۱۵۳	۱۵۹	۱۳۱	۸۱
سرخره .....	۴۴۲۷	۳۳۹	۳۴۸	۳۸۱	۴۵۸	۵۴۳	۴۵۷	۳۵۸
سمنان .....	۶۱۳۷۹	۵۰۰۳	۴۸۲۷	۴۷۴۳	۶۳۵۰	۸۳۷۲	۶۹۳۹	۵۱۳۳
شاهرود .....	۶۴۱۹۰	۴۱۶۹	۴۱۱۴	۴۸۷۳	۸۳۳۷	۹۹۷۴	۶۴۵۲	۴۷۹۶
شهمیرزاد .....	۳۶۳۳	۲۱۸	۲۵۷	۲۷۹	۳۷۶	۴۲۶	۳۲۸	۲۸۱
کلانته خنج .....	۲۷۴۹	۲۰۷	۲۰۴	۲۳۸	۳۶۱	۳۸۱	۳۰۰	۲۰۹
گرمسار .....	۱۹۴۶۰	۱۳۸۲	۱۴۴۱	۱۶۲۴	۲۱۷۷	۲۴۷۷	۱۸۸۷	۱۵۲۴
مجن .....	۲۸۰۵	۲۰۳	۱۷۲	۲۱۹	۳۷۸	۳۳۶	۲۶۲	۲۱۰
مهدی شهر .....	۱۰۳۴۳	۸۲۶	۸۶۳	۹۲۱	۱۱۰۳	۱۲۱۳	۹۵۸	۷۳۷
میامی .....	۲۱۶۱	۱۴۸	۱۳۹	۱۷۹	۳۷۸	۲۸۵	۲۴۶	۱۳۵
استان سیستان و بلوچستان ..	۵۸۰۰۲۲	۷۴۱۰۲	۷۱۸۶۸	۷۱۵۵۶	۷۹۹۰۶	۷۶۲۴۰	۵۵۱۲۱	۳۷۰۲۰
ادیمی .....	۱۶۷۸	۲۰۷	۱۷۳	۲۵۵	۳۰۴	۱۶۰	۱۵۳	۹۵
اسپکه .....	۱۵۲۲	۲۲۳	۱۴۹	۱۷۴	۱۹۷	۱۸۷	۱۷۴	۱۰۲
ایران شهر .....	۴۹۵۹۹	۶۰۴۸	۶۱۲۲	۶۳۷۲	۷۱۴۱	۶۳۵۱	۴۷۹۲	۳۱۹۸
بزمان .....	۲۱۴۰	۲۴۲	۲۳۰	۲۶۶	۳۳۳	۲۶۷	۲۰۱	۱۳۲
بمپور .....	۴۷۸۴	۵۳۸	۵۱۲	۵۹۴	۷۴۹	۵۷۵	۴۹۲	۳۰۵
بنت .....	۲۱۹۴	۲۳۶	۲۱۹	۲۷۷	۳۰۲	۲۹۱	۱۹۹	۱۳۱
بنجار .....	۱۸۲۶	۱۹۹	۱۶۷	۲۰۰	۲۵۵	۱۹۴	۱۵۲	۱۳۱
پیشین .....	۵۱۸۷	۷۱۹	۷۷۷	۷۰۶	۶۴۹	۶۲۰	۵۳۴	۳۱۴



## ۲- جمعیت شهرهای کشور به تفکیک سن و جنس بر حسب استان - ۱۳۸۵ (دنباله)

شهر	زن						
	۴۰ - ۴۴ ساله	۴۵ - ۴۹ ساله	۵۰ - ۵۴ ساله	۵۵ - ۵۹ ساله	۶۰ - ۶۴ ساله	۶۵ - ۶۹ ساله	۷۰ - ۷۴ ساله
قیدار .....	۶۱۵	۴۹۵	۴۰۳	۲۷۸	۱۹۵	۱۶۱	۱۵۳
گرماب .....	۸۷	۸۹	۴۱	۳۱	۲۵	۳۲	۱۷
ماه نشان .....	۱۱۲	۷۶	۵۸	۶۵	۳۴	۳۵	۲۷
هیدج .....	۲۶۴	۲۴۸	۲۳۳	۱۴۹	۱۴۵	۱۰۹	۸۹
استان سمنان .....	۱۳۹۱۶	۱۲۰۳۸	۸۹۶۸	۶۱۴۶	۴۶۴۹	۳۵۷۹	۳۳۱۴
آرادان .....	۱۵۴	۱۱۷	۹۶	۹۹	۶۷	۸۱	۷۴
امیریه .....	۴۹	۳۵	۲۳	۲۶	۲۷	۱۸	۳۲
ایوانکی .....	۳۴۰	۲۸۷	۲۳۴	۱۴۷	۱۰۷	۱۰۷	۱۰۱
بسطام .....	۲۵۷	۲۲۴	۱۴۲	۱۳۷	۱۰۴	۸۹	۷۴
بیارجمند .....	۶۱	۴۳	۳۶	۳۴	۶۳	۳۹	۴۹
دامغان .....	۱۹۱۵	۱۶۳۸	۱۱۹۵	۸۷۶	۵۷۸	۴۵۷	۳۷۳
دیباچ .....	۴۶	۸۴	۵۶	۶۱	۶۱	۳۹	۳۹
سرخره .....	۲۲۴	۲۱۷	۱۹۵	۱۱۸	۱۱۷	۱۲۱	۱۰۲
سمنان .....	۳۹۳۰	۳۲۶۲	۲۴۳۹	۱۶۱۳	۱۱۸۸	۸۸۶	۸۶۲
شاهرود .....	۴۲۴۰	۳۸۰۷	۲۸۰۹	۱۸۸۵	۱۳۳۰	۸۹۳	۷۸۸
شهمیرزاد .....	۲۵۰	۲۱۱	۱۶۸	۱۳۰	۱۰۷	۹۲	۱۰۰
کلاته خیج .....	۱۲۰	۱۱۱	۱۰۷	۸۶	۹۸	۷۹	۴۳
گرمسار .....	۱۳۹۲	۱۱۹۶	۸۵۸	۴۷۶	۳۸۸	۳۳۰	۳۴۲
مجن .....	۱۵۶	۱۵۷	۱۵۴	۹۷	۸۳	۶۵	۵۹
مهدی شهر .....	۶۷۴	۵۴۷	۳۹۵	۳۱۱	۲۸۳	۲۳۴	۲۳۴
میامی .....	۱۰۸	۱۰۲	۶۱	۵۰	۴۸	۴۹	۴۲
استان سیستان و بلوچستان ..	۲۴۲۲۶	۱۹۰۷۵	۱۳۲۳۷	۸۵۵۰	۶۴۲۲	۳۷۶۸	۳۷۲۶
ادیمی .....	۴۸	۴۵	۴۳	۳۰	۳۱	۱۷	۲۰
اسپکه .....	۴۶	۵۱	۲۹	۳۳	۱۷	۱۱	۹
ایران شهر .....	۱۹۸۳	۱۵۷۶	۱۱۹۷	۷۴۶	۴۶۰	۲۸۵	۲۵۲
بزمان .....	۶۷	۶۱	۶۶	۵۰	۳۲	۲۴	۱۴
بمپور .....	۱۸۸	۱۶۱	۱۲۲	۹۷	۵۱	۵۶	۳۸
بنت .....	۱۱۰	۷۶	۶۰	۸۳	۳۵	۲۳	۲۳
بنجار .....	۸۹	۷۳	۴۹	۴۵	۵۷	۳۹	۳۴
پیشین .....	۱۴۱	۱۲۴	۱۰۴	۸۳	۸۱	۴۰	۴۰



۲- جمعیت شهرهای کشور به تفکیک سن و جنس بر حسب استان - ۱۳۸۵ (دنباله)

شهر	جمع	مرد و زن						
		۰-۴ ساله	۵-۹ ساله	۱۰-۱۴ ساله	۱۵-۱۹ ساله	۲۰-۲۴ ساله	۲۵-۲۹ ساله	۳۰-۳۴ ساله
جالق.....	۱۳۹۹۹	۱۸۳۶	۱۶۶۰	۱۸۰۴	۱۹۲۲	۱۶۱۸	۱۲۳۳	۷۹۸
چاه بهار.....	۷۳۰۹۸	۹۴۷۱	۸۹۰۶	۸۶۵۵	۹۴۳۰	۹۵۲۲	۷۸۱۹	۵۵۱۸
خاش.....	۵۷۸۱۱	۸۴۰۸	۷۶۶۸	۷۵۵۰	۸۰۳۲	۷۰۳۸	۵۰۷۸	۳۵۰۰
دوست محمد.....	۷۴۳۰	۱۱۲۶	۱۱۳۶	۱۳۵۶	۹۳۸	۶۵۲	۶۲۲	۴۰۹
راسک.....	۶۲۰۰	۸۱۴	۷۳۶	۸۲۲	۸۶۲	۷۴۶	۶۷۲	۴۲۵
زابل.....	۱۳۶۹۵۶	۱۵۹۲۳	۱۵۱۹۶	۱۵۸۱۷	۱۸۲۹۱	۱۹۲۵۳	۱۲۶۰۵	۸۸۵۹
زابلی.....	۸۱۰۳	۱۰۵۹	۹۵۲	۱۱۱۱	۱۲۵۶	۹۳۹	۶۶۴	۵۱۶
زاهدان.....	۵۶۷۴۴۹	۷۱۹۰۳	۷۲۹۰۳	۷۰۱۱۹	۷۷۲۸۲	۷۳۶۶۳	۵۱۳۶۱	۳۵۶۵۷
زاهدان ۱.....	۱۹۳۷۶۵	۲۶۲۴۲	۲۷۱۶۰	۲۴۷۴۱	۲۵۹۵۶	۲۶۳۲۴	۱۶۹۴۵	۱۱۶۶۵
زاهدان ۲.....	۱۹۴۱۱۰	۲۱۲۸۵	۲۰۹۵۶	۲۱۵۱۸	۲۶۶۲۳	۲۶۲۳۱	۱۸۴۲۹	۱۳۳۵۹
زاهدان ۳.....	۱۷۹۵۷۴	۲۴۳۷۶	۲۴۷۸۷	۲۳۸۶۰	۲۴۷۰۳	۲۱۱۰۸	۱۵۹۸۷	۱۰۶۳۳
زهک.....	۱۱۴۰۱	۱۴۶۰	۱۴۲۰	۱۵۴۲	۱۶۱۹	۱۲۰۸	۱۰۰۱	۶۹۴
سراوان.....	۵۹۶۱۰	۸۲۱۳	۷۳۶۸	۷۳۸۲	۸۰۲۱	۷۲۲۹	۵۳۸۰	۳۸۴۱
سرباز.....	۱۱۳۶	۱۵۲	۱۲۷	۱۱۸	۱۵۹	۱۷۲	۱۴۰	۸۷
سوران.....	۱۰۳۵۰	۱۴۶۱	۱۲۹۴	۱۴۱۸	۱۳۸۹	۱۱۵۶	۸۷۸	۶۶۳
سیرکان.....	۱۶۶۰	۲۰۴	۱۷۷	۲۴۱	۳۱۵	۱۸۷	۱۳۰	۱۱۸
فnoj.....	۱۰۰۴۱	۱۰۶۶	۹۳۰	۱۲۸۳	۱۵۳۲	۱۱۷۴	۸۸۷	۶۴۷
قصرقند.....	۱۰۸۴۸	۱۲۵۸	۱۲۱۶	۱۳۲۵	۱۵۳۵	۱۴۲۱	۱۰۱۹	۵۷۲
کنارک.....	۳۰۷۱۶	۴۰۶۶	۳۵۲۴	۳۳۶۸	۳۸۴۷	۵۵۳۷	۳۳۹۹	۲۰۶۴
گلمورتی.....	۳۳۴۸	۳۹۳	۳۵۹	۵۰۶	۶۴۶	۳۴۶	۳۴۴	۲۲۶
محمدآباد.....	۲۳۸۴	۲۵۵	۲۲۴	۳۰۴	۳۵۱	۲۱۰	۲۱۱	۱۷۶
میرجاوه.....	۱۴۱۶۲	۲۰۱۰	۲۰۳۰	۱۸۰۸	۱۸۸۹	۱۹۱۴	۱۳۰۷	۹۳۲
نصرتآباد.....	۴۲۳۱	۵۷۳	۵۲۳	۵۵۷	۵۶۰	۴۸۲	۳۹۶	۲۸۱
نگور.....	۴۰۳۰	۴۵۱	۴۸۹	۴۲۸	۵۶۴	۶۲۱	۴۵۷	۲۵۱
نوکآباد.....	۳۱۳۸	۳۶۲	۳۴۲	۴۲۶	۵۲۲	۴۰۶	۲۹۸	۲۱۶
نیکشهر.....	۱۴۴۸۳	۱۷۹۹	۱۶۷۱	۱۹۱۶	۲۱۳۴	۱۸۸۵	۱۳۴۶	۹۰۴
هیدوچ.....	۱۲۶۵	۱۳۷	۹۸	۱۷۶	۲۶۲	۱۵۴	۱۰۴	۶۴



## ۲- جمعیت شهرهای کشور به تفکیک سن و جنس بر حسب استان - ۱۳۸۵ (دنباله)

شهر	مرد و زن						
	۴۰ - ۴۴ ساله	۴۵ - ۴۹ ساله	۵۰ - ۵۴ ساله	۵۵ - ۵۹ ساله	۶۰ - ۶۴ ساله	۶۵ - ۶۹ ساله	۷۰ - ۷۴ ساله و بیشتر
جالق.....	۵۳۶	۴۵۲	۴۰۰	۳۱۱	۲۴۵	۱۷۲	۱۵۲
چاه بهار.....	۲۷۹۲	۲۱۴۷	۱۵۹۷	۱۰۴۵	۷۱۹	۳۴۸	۳۲۸
خاش.....	۲۱۷۶	۱۷۷۴	۱۲۷۹	۸۱۰	۵۷۱	۳۱۹	۳۲۶
دوست محمد.....	۲۳۴	۱۷۰	۱۵۹	۸۸	۷۵	۴۲	۷۲
راسک.....	۱۹۰	۱۹۰	۱۳۲	۹۷	۸۰	۲۹	۵۵
زابل.....	۶۳۵۰	۵۴۴۴	۳۷۵۸	۲۰۷۳	۱۹۰۴	۱۱۵۳	۱۲۴۸
زابلی.....	۲۸۵	۲۳۰	۲۰۰	۱۵۵	۱۳۲	۷۴	۶۱
زاهدان.....	۲۴۵۰۵	۱۹۸۳۰	۱۳۵۷۲	۷۹۹۴	۶۵۵۷	۳۸۰۱	۳۸۴۰
زاهدان ۱.....	۷۱۳۸	۵۴۹۴	۴۰۰۷	۲۳۸۹	۲۱۹۷	۱۳۲۶	۱۲۹۰
زاهدان ۲.....	۱۰۶۲۹	۸۶۵۰	۵۴۵۸	۳۰۴۷	۲۰۶۵	۱۱۹۱	۱۱۱۷
زاهدان ۳.....	۶۷۳۸	۵۶۸۶	۴۱۰۷	۲۵۵۸	۲۲۹۵	۱۲۸۴	۱۴۳۳
زهک.....	۴۵۱	۴۰۰	۲۶۶	۲۱۰	۱۳۳	۹۱	۱۱۰
سراوان.....	۲۴۶۵	۱۹۴۲	۱۵۹۱	۱۰۰۴	۷۵۶	۴۶۷	۴۱۳
سرباز.....	۳۸	۲۴	۲۲	۲۱	۶	۴	۳
سوران.....	۳۸۶	۳۱۷	۲۹۴	۱۷۵	۱۳۶	۸۰	۸۹
سیرکان.....	۴۷	۴۶	۴۳	۲۰	۱۵	۶	۱۴
فנוچ.....	۴۱۱	۴۲۵	۳۱۰	۲۴۳	۱۷۱	۹۸	۱۳۸
قصرقند.....	۳۶۷	۳۵۴	۲۸۶	۲۷۷	۲۱۳	۱۲۵	۱۲۶
کنارک.....	۸۹۵	۷۷۴	۶۴۸	۳۶۸	۲۴۵	۱۷۸	۱۶۹
گلمورتی.....	۹۰	۷۱	۶۰	۴۹	۳۲	۲۰	۲۲
محمدآباد.....	۱۰۳	۱۰۵	۵۵	۴۵	۵۱	۴۷	۳۹
میرجاوه.....	۴۶۳	۴۲۴	۲۴۵	۱۴۷	۱۲۶	۸۶	۷۳
نصرتآباد.....	۱۵۹	۱۰۲	۹۰	۶۶	۸۲	۳۲	۳۵
نگور.....	۱۲۷	۱۰۸	۹۰	۷۳	۵۳	۳۵	۴۱
نوک آباد.....	۱۰۰	۸۶	۵۷	۵۳	۲۸	۲۵	۲۸
نیک شهر.....	۵۷۰	۳۹۹	۳۱۷	۲۴۹	۱۹۱	۱۰۰	۱۲۱
هیدوچ.....	۵۰	۴۳	۴۴	۲۸	۲۳	۱۰	۱۱



۲- جمعیت شهرهای کشور به تفکیک سن و جنس بر حسب استان - ۱۳۸۵ (دنباله)

شهر	جمع	مرد						
		۰ - ۴ ساله	۵ - ۹ ساله	۱۰ - ۱۴ ساله	۱۵ - ۱۹ ساله	۲۰ - ۲۴ ساله	۲۵ - ۲۹ ساله	۳۰ - ۳۴ ساله
جالق.....	۷۱۰۰	۹۷۰	۸۵۷	۹۳۸	۹۸۰	۸۱۰	۶۰۶	۳۴۳
چاه بهار.....	۳۸۳۵۵	۴۸۰۹	۴۴۶۳	۴۴۱۳	۴۹۳۶	۴۸۹۷	۴۰۴۳	۳۰۵۲
خاش.....	۲۹۶۴۵	۴۲۹۵	۳۸۷۷	۳۸۵۵	۴۰۷۱	۳۵۱۵	۲۵۵۰	۱۷۹۵
دوست محمد.....	۳۸۵۴	۵۹۴	۵۹۶	۷۹۴	۴۴۰	۲۹۲	۲۹۶	۲۰۶
راسک.....	۳۲۰۷	۴۱۲	۳۹۱	۴۰۵	۴۵۳	۳۸۲	۳۳۰	۲۴۶
زابل.....	۶۹۸۶۳	۸۰۳۷	۷۷۶۱	۸۰۵۶	۹۵۶۹	۹۶۳۹	۶۲۰۸	۴۵۶۵
زابلی.....	۴۱۶۳	۵۲۷	۵۰۹	۶۱۲	۶۴۸	۴۶۲	۳۳۹	۲۴۵
زاهدان.....	۲۹۱۵۷۵	۳۶۹۳۴	۳۷۸۰۷	۳۶۵۶۹	۳۹۲۲۰	۳۶۸۲۹	۲۵۷۵۰	۱۸۰۸۶
زاهدان ۱.....	۹۹۷۹۵	۱۳۶۵۹	۱۴۱۹۳	۱۳۰۴۹	۱۲۹۹۵	۱۳۱۷۹	۸۴۴۰	۵۸۸۴
زاهدان ۲.....	۹۹۴۰۲	۱۰۷۰۳	۱۰۶۴۴	۱۰۹۱۷	۱۳۵۵۴	۱۳۲۰۸	۹۳۰۳	۶۸۰۸
زاهدان ۳.....	۹۲۳۷۸	۱۲۵۷۲	۱۲۹۷۰	۱۲۶۰۳	۱۲۶۷۱	۱۰۴۴۲	۸۰۰۷	۵۳۹۴
زهک.....	۵۷۳۰	۷۳۸	۷۱۹	۸۰۴	۸۰۲	۵۸۱	۴۸۷	۳۳۸
سراوان.....	۳۰۵۴۶	۴۱۵۷	۳۷۸۹	۳۷۹۱	۴۰۲۳	۳۶۷۲	۲۷۰۴	۱۹۷۰
سرباز.....	۵۶۷	۸۱	۶۵	۶۲	۶۱	۷۷	۷۱	۴۷
سوران.....	۵۲۵۰	۷۶۲	۶۷۴	۷۶۲	۷۰۰	۵۶۰	۴۱۴	۳۴۲
سیرکان.....	۹۴۰	۱۰۸	۹۶	۱۵۷	۲۰۹	۹۸	۷۱	۵۶
فnoj.....	۵۱۳۲	۵۶۳	۴۶۴	۶۵۲	۸۰۱	۵۹۱	۴۶۱	۳۳۵
قصرقند.....	۵۲۹۹	۶۳۱	۶۲۱	۶۷۳	۷۵۳	۶۲۹	۴۴۵	۲۹۰
کنارک.....	۱۶۹۶۱	۲۱۱۴	۱۸۰۸	۱۶۷۶	۲۰۳۴	۳۵۳۸	۱۹۰۹	۱۱۸۴
گلمورتی.....	۱۶۸۶	۲۰۴	۱۸۵	۲۴۲	۳۲۹	۱۵۲	۱۶۶	۱۲۶
محمدآباد.....	۱۱۰۰	۱۱۵	۱۲۰	۱۱۴	۱۴۸	۱۰۲	۱۰۴	۹۱
میرجاوه.....	۷۴۳۴	۱۰۰۹	۱۰۶۱	۹۱۷	۹۶۹	۱۰۸۳	۶۲۲	۵۱۰
نصرت آباد.....	۲۱۲۱	۲۸۶	۲۷۲	۲۸۹	۲۵۷	۲۴۱	۱۹۲	۱۴۰
نگور.....	۲۱۷۲	۲۱۷	۲۵۰	۲۲۱	۳۲۰	۳۸۳	۲۳۹	۱۴۶
نوک آباد.....	۱۷۰۶	۱۹۰	۱۹۲	۲۳۹	۳۱۹	۱۹۹	۱۵۶	۱۱۹
نیک شهر.....	۷۶۶۲	۸۸۳	۸۰۴	۹۷۳	۱۱۶۵	۱۱۲۷	۷۱۴	۴۹۹
هیدوچ.....	۶۸۹	۷۴	۴۹	۱۰۶	۱۷۵	۷۹	۵۰	۳۲

## ۲- جمعیت شهرهای کشور به تفکیک سن و جنس بر حسب استان - ۱۳۸۵ (دنباله)

شهر	مرد							۷۵ ساله و بیش تر
	۴۴ - ۴۰ ساله	۴۹ - ۴۵ ساله	۵۴ - ۵۰ ساله	۵۹ - ۵۵ ساله	۶۴ - ۶۰ ساله	۶۹ - ۶۵ ساله	۷۴ - ۷۰ ساله	
جالق.....	۲۵۷	۲۰۴	۱۸۹	۱۵۲	۱۳۵	۹۷	۹۰	۸۶
چاه بهار.....	۱۴۸۴	۱۱۹۹	۹۳۳	۵۹۳	۴۴۹	۲۰۹	۱۸۲	۲۶۹
خاش.....	۱۱۴۰	۹۷۱	۷۴۴	۴۶۱	۳۱۷	۱۶۰	۱۹۳	۲۱۵
دوست محمد.....	۱۲۰	۷۶	۹۳	۳۹	۴۳	۲۶	۴۶	۳۰
راسک.....	۱۰۱	۸۹	۶۵	۴۴	۴۱	۱۶	۳۳	۳۵
زابل.....	۳۱۲۹	۲۸۶۰	۲۰۴۴	۱۰۵۱	۹۸۲	۵۸۹	۶۷۶	۶۵۳
زابلی.....	۱۳۳	۱۱۷	۱۰۸	۷۶	۷۴	۳۶	۲۵	۴۸
زاهدان.....	۱۲۴۹۲	۱۰۵۵۱	۷۴۱۵	۴۲۳۰	۳۶۰۵	۲۱۹۱	۲۲۰۰	۲۲۵۳
زاهدان ۱.....	۳۶۳۴	۲۹۴۱	۲۱۳۷	۱۲۰۹	۱۱۹۱	۷۹۹	۷۳۷	۸۴۸
زاهدان ۲.....	۵۴۹۰	۴۷۴۹	۳۱۴۹	۱۶۸۹	۱۱۴۵	۶۳۸	۵۸۹	۶۱۹
زاهدان ۳.....	۳۳۶۸	۲۸۶۱	۲۱۲۹	۱۳۳۲	۱۲۶۹	۷۵۴	۸۷۴	۷۸۶
زهک.....	۲۱۸	۲۱۱	۱۲۶	۱۰۴	۷۱	۵۰	۶۴	۶۸
سراوان.....	۱۲۳۷	۹۹۵	۸۸۳	۵۹۷	۴۲۲	۲۳۷	۲۲۸	۲۳۱
سرباز.....	۲۰	۱۱	۱۵	۹	۴	۳	۱	۴
سوران.....	۱۹۳	۱۶۸	۱۴۶	۸۶	۶۶	۳۷	۴۶	۵۰
سیرکان.....	۳۰	۱۹	۱۸	۶	۱۰	۴	۵	۱۳
فنوج.....	۱۹۱	۲۰۲	۱۴۶	۱۱۵	۸۲	۴۴	۷۵	۹۴
قصرقند.....	۱۴۵	۱۸۴	۱۴۴	۱۲۶	۱۱۴	۶۲	۷۰	۱۰۵
کنارک.....	۴۸۶	۴۱۴	۳۶۵	۱۵۶	۱۵۰	۱۱۹	۸۳	۱۱۸
گلمورتی.....	۴۶	۳۶	۲۵	۲۷	۱۷	۱۲	۱۱	۱۹
محمدآباد.....	۵۰	۴۶	۲۸	۱۷	۲۱	۲۲	۱۸	۲۵
میرجاوه.....	۲۵۸	۲۲۳	۱۴۰	۹۰	۷۹	۵۱	۴۱	۴۳
نصرت آباد.....	۸۵	۵۲	۴۴	۳۵	۳۴	۱۹	۲۱	۲۴
نگور.....	۶۱	۵۴	۴۴	۳۸	۳۲	۲۲	۲۱	۱۷
نوک آباد.....	۴۶	۴۳	۳۳	۲۶	۱۵	۱۱	۱۹	۲۶
نیک شهر.....	۲۹۱	۲۰۸	۱۷۸	۱۲۷	۱۱۳	۴۹	۶۳	۷۷
هیدوج.....	۲۳	۱۶	۲۲	۱۳	۱۰	۳	۶	۱۳





۲- جمعیت شهرهای کشور به تفکیک سن و جنس بر حسب استان - ۱۳۸۵ (دنباله)

شهر	جمع	زن						
		۰ - ۴ ساله	۵ - ۹ ساله	۱۰ - ۱۴ ساله	۱۵ - ۱۹ ساله	۲۰ - ۲۴ ساله	۲۵ - ۲۹ ساله	۳۰ - ۳۴ ساله
جالق.....	۶۸۹۹	۸۶۶	۸۰۳	۸۶۶	۹۴۲	۸۰۸	۶۲۷	۴۱۲
چاه بهار.....	۳۴۷۴۳	۴۶۶۲	۴۴۴۳	۴۲۴۲	۴۴۹۴	۴۶۲۵	۳۷۷۶	۲۴۶۶
خاش.....	۲۸۱۶۶	۴۱۱۳	۳۷۹۱	۳۶۹۵	۳۹۶۱	۳۵۲۳	۲۵۲۸	۱۷۰۵
دوست محمد.....	۳۵۷۶	۵۳۲	۵۴۰	۵۶۲	۴۹۸	۳۶۰	۳۲۶	۲۰۳
راسک.....	۲۹۹۳	۴۰۲	۳۴۵	۴۱۷	۴۰۹	۳۶۴	۳۴۲	۱۷۹
زابل.....	۶۷۰۹۳	۷۸۸۶	۷۴۳۵	۷۷۶۱	۸۷۲۲	۹۶۱۴	۶۳۹۷	۴۲۹۴
زابلی.....	۳۹۴۰	۵۳۲	۴۴۳	۴۹۹	۶۰۸	۴۷۷	۳۲۵	۲۷۱
زاهدان.....	۲۷۵۸۷۴	۳۴۹۶۹	۳۵۰۹۶	۳۳۵۵۰	۳۸۰۶۲	۳۶۸۳۴	۲۵۶۱۱	۱۷۵۷۱
زاهدان ۱.....	۹۳۹۷۰	۱۲۵۸۳	۱۲۹۶۷	۱۱۶۹۲	۱۲۹۶۱	۱۳۱۴۵	۸۵۰۵	۵۷۸۱
زاهدان ۲.....	۹۴۷۰۸	۱۰۵۸۲	۱۰۳۱۲	۱۰۶۰۱	۱۳۰۶۹	۱۳۰۲۳	۹۱۲۶	۶۵۵۱
زاهدان ۳.....	۸۷۱۹۶	۱۱۸۰۴	۱۱۸۱۷	۱۱۲۵۷	۱۲۰۳۲	۱۰۶۶۶	۷۹۸۰	۵۲۳۹
زهک.....	۵۶۷۱	۷۲۲	۷۰۱	۷۳۸	۸۱۷	۶۲۷	۵۱۴	۳۵۶
سراوان.....	۲۹۰۶۴	۴۰۵۶	۳۵۷۹	۳۵۹۱	۳۹۹۸	۳۵۵۷	۲۶۷۶	۱۸۷۱
سرباز.....	۵۶۹	۷۱	۶۲	۵۶	۹۸	۹۵	۶۹	۴۰
سوران.....	۵۱۰۰	۶۹۹	۶۲۰	۶۵۶	۶۸۹	۵۹۶	۴۶۴	۳۲۱
سیرکان.....	۷۲۰	۹۶	۸۱	۸۴	۱۰۶	۸۹	۵۹	۶۲
فnoj.....	۴۹۰۹	۵۰۳	۴۶۶	۶۳۱	۷۳۱	۵۸۳	۴۲۶	۳۱۲
قصرقند.....	۵۵۴۹	۶۲۷	۵۹۵	۶۵۲	۷۸۲	۷۹۲	۵۷۴	۲۸۲
کنارک.....	۱۳۷۵۵	۱۹۵۲	۱۷۱۶	۱۶۹۲	۱۸۱۳	۱۹۹۹	۱۴۹۰	۸۸۰
گلمورتی.....	۱۶۶۲	۱۸۹	۱۷۴	۲۶۴	۳۱۷	۱۹۴	۱۷۸	۱۰۰
محمدآباد.....	۱۲۸۴	۱۴۰	۱۰۴	۱۹۰	۲۰۳	۱۰۸	۱۰۷	۸۵
میرجاوه.....	۶۷۲۸	۱۰۰۱	۹۶۹	۸۹۱	۹۲۰	۸۳۱	۶۸۵	۴۲۲
نصرتآباد.....	۲۱۱۰	۲۸۷	۲۵۱	۲۶۸	۳۰۳	۲۴۱	۲۰۴	۱۴۱
نگور.....	۱۸۵۸	۲۳۴	۲۳۹	۲۰۷	۲۴۴	۲۳۸	۲۱۸	۱۰۵
نوک آباد.....	۱۴۳۲	۱۷۲	۱۵۰	۱۸۷	۲۰۳	۲۰۷	۱۴۲	۹۷
نیک شهر.....	۶۸۲۱	۹۱۶	۸۶۷	۹۴۳	۹۶۹	۷۵۸	۶۳۲	۴۰۵
هیدوچ.....	۵۷۶	۶۳	۴۹	۷۰	۸۷	۷۵	۵۴	۳۲

## ۲- جمعیت شهرهای کشور به تفکیک سن و جنس بر حسب استان - ۱۳۸۵ (دنباله)

شهر	زن							۷۵ ساله و بیش تر
	۴۰ - ۴۴ ساله	۴۵ - ۴۹ ساله	۵۰ - ۵۴ ساله	۵۵ - ۵۹ ساله	۶۰ - ۶۴ ساله	۶۵ - ۶۹ ساله	۷۰ - ۷۴ ساله	
جالق.....	۲۷۹	۲۴۸	۲۱۱	۱۵۹	۱۱۰	۷۵	۷۱	۶۶
چاه بهار.....	۱۳۰۸	۹۴۸	۶۶۴	۴۵۲	۲۷۰	۱۳۹	۱۴۶	۲۳۱
خاش.....	۱۰۳۶	۸۰۳	۵۲۵	۳۴۹	۲۵۴	۱۵۹	۱۳۳	۱۶۹
دوست محمد.....	۱۱۴	۹۴	۶۶	۴۹	۳۲	۱۶	۲۶	۲۱
راسک.....	۸۹	۱۰۱	۶۷	۵۳	۳۹	۱۳	۲۲	۲۷
زابل.....	۳۲۲۱	۲۵۸۴	۱۷۱۴	۱۰۲۲	۹۲۲	۵۶۴	۵۷۲	۵۷۹
زابلی.....	۱۵۲	۱۱۳	۹۲	۷۹	۵۸	۳۸	۲۶	۳۳
زاهدان.....	۱۲۰۱۳	۹۲۷۹	۶۱۵۷	۳۷۶۴	۲۹۵۲	۱۶۱۰	۱۶۴۰	۱۷۳۷
زاهدان ۱.....	۳۵۰۴	۲۵۵۳	۱۸۷۰	۱۱۸۰	۱۰۰۶	۵۲۷	۵۵۳	۵۵۵
زاهدان ۲.....	۵۱۳۹	۳۹۰۱	۲۳۰۹	۱۳۵۸	۹۲۰	۵۵۳	۵۲۸	۶۱۳
زاهدان ۳.....	۳۳۷۰	۲۸۲۵	۱۹۷۸	۱۲۲۶	۱۰۲۶	۵۳۰	۵۵۹	۵۶۹
زهک.....	۲۳۳	۱۸۹	۱۴۰	۱۰۶	۶۲	۴۱	۴۶	۵۰
سراوان.....	۱۲۲۸	۹۴۷	۷۰۸	۴۰۷	۳۳۴	۲۳۰	۱۸۵	۱۹۸
سرباز.....	۱۸	۱۳	۷	۱۲	۲	۱	۲	۳
سوران.....	۱۹۳	۱۴۹	۱۴۸	۸۹	۷۰	۴۳	۴۳	۷۰
سیرکان.....	۱۷	۲۷	۲۵	۱۴	۵	۲	۹	۱۱
فنوج.....	۲۲۰	۲۲۳	۱۶۴	۱۲۸	۸۹	۵۴	۶۳	۵۵
قصرقند.....	۲۲۲	۱۷۰	۱۴۲	۱۵۱	۹۹	۶۳	۵۶	۸۲
کنارک.....	۴۰۹	۳۶۰	۲۸۳	۲۱۲	۹۵	۵۹	۸۶	۷۸
گلمورتی.....	۴۴	۳۵	۳۵	۲۲	۱۵	۸	۱۱	۶
محمدآباد.....	۵۳	۵۹	۲۷	۲۸	۳۰	۲۵	۲۱	۳۴
میرجاوه.....	۲۰۵	۲۰۱	۱۰۵	۵۷	۴۷	۳۵	۳۲	۲۷
نصرت آباد.....	۷۴	۵۰	۴۶	۳۱	۴۸	۱۳	۱۴	۲۱
نگور.....	۶۶	۵۴	۴۶	۳۵	۲۱	۱۳	۲۰	۲۱
نوک آباد.....	۵۴	۴۳	۲۴	۲۷	۱۳	۱۴	۹	۱۴
نیک شهر.....	۲۷۹	۱۹۱	۱۳۹	۱۲۲	۷۸	۵۱	۵۸	۵۰
هیدوچ.....	۲۷	۲۷	۲۲	۱۵	۱۳	۷	۵	۷



۲- جمعیت شهرهای کشور به تفکیک سن و جنس بر حسب استان - ۱۳۸۵ (دنباله)

شهر	جمع	مرد و زن						
		۰-۴ ساله	۵-۹ ساله	۱۰-۱۴ ساله	۱۵-۱۹ ساله	۲۰-۲۴ ساله	۲۵-۲۹ ساله	۳۰-۳۴ ساله
استان فارس .....	۲۶۵۲۹۴۷	۱۸۰۵۵۵	۱۸۷۲۶۸	۲۳۷۶۸۷	۳۳۸۵۵۷	۳۶۳۶۶۵	۲۷۳۳۰۹	۲۰۰۴۷۹
آبادیه .....	۵۵۱۴۳	۲۹۸۵	۳۲۹۸	۴۳۵۱	۷۱۷۰	۷۹۹۸	۵۲۹۳	۳۸۵۸
آبادیه طشک .....	۶۶۵۹	۴۶۶	۴۳۰	۸۴۱	۹۸۵	۷۲۷	۶۹۶	۵۳۹
اردکان .....	۱۷۸۴۸	۱۲۹۶	۱۲۵۳	۲۰۵۰	۲۸۰۵	۲۶۸۳	۱۹۴۰	۱۳۶۸
ارسنجان .....	۱۷۸۲۰	۱۳۲۱	۱۱۳۵	۱۳۹۴	۲۳۸۰	۳۲۹۳	۱۸۶۵	۱۳۲۳
استهبان .....	۳۴۵۶۴	۲۱۵۶	۲۳۸۰	۳۰۱۲	۴۸۰۹	۵۴۸۸	۳۲۵۱	۲۴۰۰
اشکنان .....	۷۶۱۴	۶۰۵	۶۴۷	۹۲۳	۱۲۱۲	۱۰۴۰	۷۵۷	۵۲۴
افزر .....	۲۲۵۲	۲۰۳	۱۸۶	۲۵۶	۲۸۵	۲۶۸	۲۴۷	۱۷۱
اقلید .....	۵۱۳۲۹	۳۷۸۵	۴۰۱۶	۵۰۵۸	۶۹۹۵	۶۸۹۴	۵۰۸۲	۳۶۰۳
اوز .....	۱۵۲۷۰	۱۲۳۶	۱۲۶۸	۱۷۰۴	۱۹۹۶	۲۰۷۸	۱۳۵۸	۹۴۷
اهل .....	۲۷۹۷	۲۲۹	۲۵۳	۳۱۶	۳۶۵	۳۲۸	۲۵۵	۲۱۲
ایج .....	۶۲۳۹	۴۸۶	۴۵۸	۵۶۰	۸۲۸	۸۰۰	۶۲۳	۴۸۲
ایزدخواست .....	۷۳۷۲	۶۶۱	۶۴۰	۸۰۶	۹۳۲	۸۶۰	۷۰۸	۵۲۵
باب انار .....	۱۹۳۶	۱۳۴	۱۳۹	۲۰۰	۴۰۲	۲۰۶	۱۵۷	۱۳۷
بالاده .....	۴۱۵۹	۲۸۹	۳۲۱	۶۵۷	۵۸۶	۴۷۲	۳۹۹	۲۷۶
بنارویه .....	۹۳۲۶	۸۱۴	۷۲۸	۹۱۰	۱۳۱۴	۱۳۳۴	۱۰۶۲	۷۱۵
بوانات .....	۱۰۲۹۳	۸۰۰	۶۹۵	۱۰۱۰	۱۵۴۰	۱۳۲۹	۹۸۲	۸۳۴
بهمن .....	۶۴۹۰	۴۷۸	۴۴۸	۶۱۵	۸۱۹	۷۸۳	۶۴۱	۴۵۷
بیرم .....	۶۵۳۱	۵۳۴	۵۳۶	۷۱۱	۹۵۹	۸۲۱	۶۹۹	۴۷۸
بیضا .....	۳۹۳۹	۲۸۵	۲۸۲	۴۵۳	۷۷۷	۴۹۲	۴۱۹	۲۶۸
جنت شهر .....	۱۰۸۷۱	۸۷۰	۸۳۷	۱۰۰۹	۱۶۳۱	۱۴۶۸	۱۳۲۸	۸۵۰
جویم .....	۶۵۹۰	۵۰۶	۵۴۲	۷۸۲	۹۴۶	۸۱۱	۶۹۸	۴۶۲
جهرم .....	۱۰۵۲۸۵	۶۸۲۲	۷۱۰۴	۸۷۱۱	۱۳۲۹۹	۱۵۰۱۳	۱۰۵۴۷	۷۵۶۸
حاجی آباد .....	۱۸۶۴۰	۱۵۳۸	۱۶۴۲	۲۱۷۴	۲۸۴۵	۲۰۵۳	۲۱۰۰	۱۳۵۹
خاوران .....	۵۱۴۷	۳۸۱	۳۴۵	۴۴۰	۷۱۸	۶۹۵	۵۲۴	۳۸۲
خرامه .....	۲۱۹۹۲	۱۴۸۰	۱۳۶۹	۲۱۵۹	۳۱۳۳	۲۹۴۱	۲۴۸۷	۱۸۲۷
خشت .....	۱۰۳۳۹	۶۸۴	۶۹۴	۱۰۲۴	۱۶۶۳	۱۴۵۰	۹۵۹	۶۱۹
خنج .....	۲۰۰۱۲	۱۹۲۶	۱۸۷۸	۲۲۴۶	۲۵۵۶	۲۶۳۳	۲۱۲۸	۱۶۶۰
خور .....	۶۶۵۱	۶۴۲	۶۱۶	۶۶۹	۹۸۵	۱۰۷۳	۵۹۸	۴۲۸

## ۲- جمعیت شهرهای کشور به تفکیک سن و جنس بر حسب استان - ۱۳۸۵ (دنباله)

شهر	مرد و زن							
	۴۰ - ۴۴ ساله	۴۵ - ۴۹ ساله	۵۰ - ۵۴ ساله	۵۵ - ۵۹ ساله	۶۰ - ۶۴ ساله	۶۵ - ۶۹ ساله	۷۰ - ۷۴ ساله	۷۵ ساله و بیش تر
استان فارس .....	۱۶۴۷۱۵	۱۴۴۷۱۶	۱۱۳۱۱۰	۷۴۰۵۶	۴۹۷۴۴	۴۲۸۰۱	۳۹۳۱۱	۵۲۸۵۲
آبادیه .....	۳۷۶۸	۳۲۵۵	۲۵۵۱	۱۷۱۷	۱۳۳۲	۱۱۲۴	۱۱۰۷	۱۳۹۶
آبادیه طشک .....	۳۶۲	۳۱۲	۲۷۳	۱۸۲	۷۸	۸۲	۷۵	۱۳۳
اردکان .....	۸۹۶	۶۸۵	۴۵۶	۲۴۴	۲۳۹	۲۲۵	۱۹۸	۲۴۶
ارسنجان .....	۱۰۲۱	۸۰۷	۵۸۰	۳۰۲	۲۳۸	۲۶۸	۲۱۹	۳۶۸
استهبان .....	۲۰۶۰	۱۷۴۹	۱۳۱۰	۸۷۳	۷۲۲	۵۷۴	۶۴۸	۸۵۵
اشکنان .....	۳۴۷	۳۲۰	۲۶۷	۱۶۸	۱۱۸	۹۴	۷۹	۱۳۹
افزر .....	۱۰۳	۹۹	۸۸	۶۴	۲۷	۵۰	۲۵	۴۵
اقلید .....	۲۷۸۸	۲۴۶۸	۱۹۲۹	۱۱۹۴	۱۱۰۳	۸۸۸	۱۰۴۹	۱۲۶۳
اوز .....	۷۶۰	۶۸۳	۵۹۶	۴۴۸	۲۶۲	۲۷۰	۲۹۳	۴۷۴
اهل .....	۱۲۶	۱۳۴	۱۲۳	۷۰	۴۹	۴۳	۵۰	۶۶
ایج .....	۳۴۰	۳۱۵	۲۴۶	۱۲۴	۱۲۴	۱۱۲	۱۱۳	۱۹۹
ایزدخواست .....	۳۷۰	۳۱۲	۲۷۱	۱۷۱	۱۶۴	۱۳۳	۱۴۳	۱۹۳
باب انار .....	۹۶	۹۴	۵۳	۵۳	۲۹	۲۵	۳۱	۴۱
بالاده .....	۲۱۳	۱۷۷	۱۰۲	۸۶	۵۴	۵۸	۷۸	۶۳
بنارویه .....	۴۲۶	۳۶۰	۳۲۳	۲۲۴	۱۱۰	۱۲۴	۱۲۳	۲۳۰
بوانات .....	۵۴۵	۴۴۷	۲۸۷	۲۱۸	۱۸۸	۲۰۹	۱۸۰	۳۱۸
بهمن .....	۳۶۸	۳۰۶	۲۳۰	۱۶۹	۱۸۴	۱۶۹	۱۵۹	۲۲۷
بیرم .....	۳۳۵	۳۲۱	۲۴۶	۱۶۰	۷۹	۸۰	۶۹	۱۵۶
بیضا .....	۱۷۴	۱۴۴	۹۸	۷۲	۵۸	۷۳	۶۶	۶۱
جنت شهر .....	۴۷۱	۵۱۶	۳۵۶	۲۳۷	۱۹۸	۱۴۹	۱۰۲	۲۱۴
جویم .....	۲۹۸	۲۶۲	۲۴۵	۱۷۹	۷۸	۸۹	۸۸	۱۷۵
جهرم .....	۶۷۶۰	۵۸۶۹	۴۶۹۰	۳۱۲۸	۲۱۶۴	۱۹۶۵	۱۸۸۰	۲۴۲۱
حاجی آباد .....	۹۶۵	۸۷۰	۶۷۶	۳۴۸	۲۳۸	۲۲۷	۲۲۷	۴۰۷
خاوران .....	۲۳۷	۲۰۵	۲۰۸	۱۸۰	۱۳۳	۱۱۴	۱۱۲	۱۸۸
خرامه .....	۱۲۳۴	۱۰۵۵	۷۱۱	۵۵۱	۴۱۹	۳۴۵	۳۱۶	۴۲۱
خشت .....	۵۴۱	۴۹۵	۴۲۶	۳۰۷	۲۱۳	۱۹۲	۱۸۵	۲۳۳
خنج .....	۸۹۶	۷۲۱	۵۶۹	۴۲۰	۲۴۸	۲۷۶	۲۲۶	۳۷۹
خور .....	۲۹۷	۲۴۷	۲۰۶	۱۳۶	۹۱	۷۰	۷۸	۱۰۴



۲- جمعیت شهرهای کشور به تفکیک سن و جنس بر حسب استان - ۱۳۸۵ (دنباله)

شهر	جمع	مرد						
		۰ - ۴ ساله	۵ - ۹ ساله	۱۰ - ۱۴ ساله	۱۵ - ۱۹ ساله	۲۰ - ۲۴ ساله	۲۵ - ۲۹ ساله	۳۰ - ۳۴ ساله
استان فارس .....	۱۳۴۷۷۹۱	۹۲۷۱۳	۹۵۹۷۵	۱۲۱۱۲۱	۱۷۲۱۱۳	۱۸۱۵۰۰	۱۳۶۸۷۵	۱۰۰۷۲۳
آبادیه .....	۲۷۵۲۶	۱۵۳۵	۱۶۷۸	۲۱۹۴	۳۷۴۵	۳۷۷۱	۲۷۰۵	۱۸۵۸
آبادیه طشک .....	۳۲۹۴	۲۵۱	۲۰۳	۳۹۹	۴۵۱	۳۳۷	۳۴۶	۲۹۰
اردکان .....	۹۵۵۱	۶۹۵	۶۶۳	۱۰۷۹	۱۵۳۴	۱۴۳۵	۹۹۵	۷۱۰
ارسنجان .....	۸۸۱۹	۶۹۰	۵۹۹	۶۹۱	۱۰۴۵	۱۴۶۲	۹۰۱	۶۶۷
استهبان .....	۱۷۷۲۵	۱۱۳۷	۱۲۳۳	۱۵۷۵	۲۴۸۴	۲۷۵۰	۱۶۲۸	۱۲۷۴
اشکنان .....	۳۷۸۵	۳۱۰	۳۴۴	۴۶۹	۶۱۲	۴۹۱	۳۵۴	۲۴۲
افزر .....	۱۰۷۹	۹۶	۸۹	۱۱۶	۱۲۹	۱۱۵	۱۳۵	۸۲
اقلید .....	۲۶۲۵۵	۱۸۸۴	۲۰۰۰	۲۵۳۶	۳۶۵۹	۳۵۸۵	۲۵۹۳	۱۸۳۲
اوز .....	۷۴۰۱	۶۳۴	۶۳۳	۸۸۵	۹۰۳	۸۹۸	۶۵۲	۴۷۰
اهل .....	۱۳۵۶	۱۱۲	۱۳۲	۱۵۳	۱۷۹	۱۵۲	۱۱۳	۱۰۲
ایج .....	۳۱۶۱	۲۴۰	۲۴۶	۲۸۷	۴۴۶	۴۰۵	۲۹۷	۲۴۵
ایزدخواست .....	۳۶۵۵	۳۴۷	۳۰۶	۴۱۰	۴۳۹	۴۳۰	۳۵۴	۲۶۷
باب انار .....	۸۵۴	۶۴	۷۰	۶۵	۱۱۷	۹۹	۶۹	۵۸
بالاده .....	۲۰۴۵	۱۴۹	۱۵۲	۲۳۳	۳۰۲	۲۷۰	۲۰۴	۱۳۸
بنارویه .....	۴۷۷۵	۳۹۸	۳۶۶	۴۶۸	۶۳۶	۶۵۵	۵۶۶	۳۸۱
بوانات .....	۴۹۵۵	۴۳۲	۳۳۱	۴۷۰	۷۳۶	۵۱۳	۴۶۳	۴۱۶
بهمن .....	۳۲۶۳	۲۴۵	۲۱۸	۳۱۰	۴۰۸	۴۰۹	۳۳۳	۲۴۲
بیرم .....	۳۲۵۳	۲۶۶	۲۷۴	۳۶۶	۴۹۴	۳۹۳	۳۴۵	۲۵۸
بیضا .....	۲۰۴۲	۱۵۷	۱۳۳	۲۳۸	۴۱۳	۲۴۱	۲۱۱	۱۳۹
جنت شهر .....	۵۴۷۰	۴۲۱	۴۱۹	۴۹۵	۸۳۰	۷۰۶	۶۷۴	۴۶۳
جویم .....	۳۲۶۲	۲۶۳	۲۷۶	۳۴۳	۴۵۱	۳۹۸	۳۵۶	۲۲۹
جهرم .....	۵۳۴۷۴	۳۴۴۶	۳۶۲۳	۴۵۹۷	۶۸۷۳	۷۰۹۷	۵۳۰۸	۳۸۷۳
حاجی آباد .....	۹۳۰۰	۷۵۹	۸۲۶	۱۰۰۵	۱۳۹۶	۹۷۲	۱۰۸۲	۷۳۱
خاوران .....	۲۵۶۶	۲۰۸	۱۷۷	۲۲۶	۳۵۰	۳۲۷	۲۵۳	۲۱۱
خرامه .....	۱۱۱۳۱	۷۵۶	۷۱۴	۱۰۳۹	۱۵۲۷	۱۴۳۳	۱۲۶۴	۹۴۸
خشت .....	۵۱۷۳	۳۷۰	۳۵۷	۵۰۵	۸۱۵	۷۳۴	۵۰۸	۲۷۱
خنج .....	۱۰۳۴۱	۱۰۳۷	۹۷۷	۱۱۲۸	۱۳۶۴	۱۳۴۱	۱۰۴۲	۸۳۹
خور .....	۳۶۲۳	۳۳۳	۳۱۰	۳۴۲	۵۵۸	۶۶۷	۳۳۰	۲۳۶



## ۲- جمعیت شهرهای کشور به تفکیک سن و جنس بر حسب استان - ۱۳۸۵ (دنباله)

شهر	مرد							۷۵ ساله و بیش تر
	۴۴ - ۴۰ ساله	۴۹ - ۴۵ ساله	۵۴ - ۵۰ ساله	۵۹ - ۵۵ ساله	۶۴ - ۶۰ ساله	۶۹ - ۶۵ ساله	۷۴ - ۷۰ ساله	
استان فارس .....	۸۴۹۳۲	۷۵۵۶۵	۵۸۴۶۱	۳۷۲۰۸	۲۴۵۸۶	۲۲۴۰۸	۲۰۴۵۷	۲۷۰۳۴
آبادیه .....	۱۹۲۹	۱۶۶۴	۱۲۹۱	۸۵۷	۶۴۶	۵۵۱	۵۴۵	۶۵۲
آبادیه طشک .....	۱۷۰	۱۴۵	۱۳۹	۹۵	۴۵	۴۲	۵۰	۶۸
اردکان .....	۵۰۷	۳۹۹	۲۵۹	۹۲	۱۰۰	۱۲۶	۹۷	۱۴۰
ارسنجان .....	۵۷۲	۴۷۷	۳۰۶	۱۴۳	۱۱۴	۱۴۴	۱۱۸	۲۰۹
استهبان .....	۱۰۶۵	۹۶۵	۶۷۰	۴۱۶	۳۰۸	۲۷۸	۳۳۸	۴۴۵
اشکنان .....	۱۸۷	۱۵۲	۱۲۷	۸۴	۵۰	۵۲	۴۳	۷۲
افزر .....	۵۸	۴۹	۴۶	۳۰	۱۲	۲۵	۱۳	۲۲
اقلید .....	۱۴۱۲	۱۲۶۶	۹۴۷	۵۷۸	۵۷۱	۴۵۰	۶۰۰	۷۱۲
اوز .....	۳۶۸	۳۵۷	۳۰۹	۲۱۱	۱۲۱	۱۳۹	۱۲۶	۲۵۰
اهل .....	۶۹	۶۱	۵۳	۳۶	۱۸	۲۳	۲۶	۳۷
ایج .....	۱۸۲	۱۶۶	۱۱۳	۴۸	۵۴	۵۹	۶۳	۱۰۲
ایزدخواست .....	۱۷۴	۱۶۹	۱۳۵	۶۳	۵۸	۸۰	۸۱	۱۰۰
باب انار .....	۴۷	۴۸	۲۷	۳۹	۱۲	۱۲	۱۹	۲۴
بالاده .....	۱۱۴	۱۱۰	۴۸	۴۶	۲۰	۲۹	۴۰	۳۶
بنارویه .....	۲۵۷	۱۹۱	۱۵۷	۹۷	۵۰	۶۹	۶۲	۱۲۰
بوانات .....	۲۹۶	۲۴۵	۱۴۵	۹۲	۸۶	۱۰۶	۹۸	۱۶۸
بهمن .....	۱۹۱	۱۵۰	۱۰۸	۷۶	۷۴	۸۰	۸۵	۱۲۰
بیرم .....	۱۷۵	۱۵۹	۱۰۹	۶۷	۴۰	۴۴	۳۰	۷۴
بیضا .....	۹۵	۷۲	۵۵	۳۲	۲۱	۳۹	۴۲	۳۷
جنت شهر .....	۲۴۱	۲۵۴	۱۷۰	۱۰۸	۱۰۰	۷۵	۵۴	۱۲۴
جویم .....	۱۶۱	۱۳۹	۱۱۴	۸۵	۳۲	۵۳	۴۵	۹۴
جهرم .....	۳۴۲۵	۳۱۱۶	۲۴۹۶	۱۶۲۶	۱۰۸۳	۱۰۳۵	۹۸۱	۱۲۷۲
حاجی آباد .....	۵۱۳	۴۷۶	۳۴۷	۱۳۸	۱۰۲	۱۱۵	۱۱۳	۱۹۲
خاوران .....	۱۳۲	۱۰۲	۷۹	۷۰	۵۶	۶۲	۶۱	۹۷
خرامه .....	۶۸۱	۵۸۵	۳۴۷	۲۵۶	۱۸۰	۱۷۸	۱۶۷	۲۴۲
خشت .....	۲۶۵	۲۶۰	۲۱۸	۱۲۶	۸۵	۹۲	۱۱۴	۱۴۱
خنج .....	۴۹۴	۳۵۶	۲۹۴	۱۹۵	۱۲۴	۱۴۱	۱۱۰	۲۱۳
خور .....	۱۶۰	۱۲۵	۱۱۴	۶۵	۴۲	۳۸	۴۰	۶۱



۲- جمعیت شهرهای کشور به تفکیک سن و جنس بر حسب استان - ۱۳۸۵ (دنباله)

شهر	جمع	زن						
		۰-۴ ساله	۵-۹ ساله	۱۰-۱۴ ساله	۱۵-۱۹ ساله	۲۰-۲۴ ساله	۲۵-۲۹ ساله	۳۰-۳۴ ساله
استان فارس.....	۱۳۰۵۱۵۶	۸۷۸۴۲	۹۱۲۹۳	۱۱۶۵۶۶	۱۶۶۴۴۴	۱۸۲۱۶۵	۱۳۶۴۳۴	۹۴۰۰۲
آبادیه.....	۲۷۶۱۷	۱۴۵۰	۱۶۲۰	۲۱۵۷	۳۴۲۵	۴۲۲۷	۲۵۸۸	۲۰۳۵
آبادیه طشک.....	۳۳۶۵	۲۱۵	۲۲۷	۴۴۲	۵۳۴	۳۹۰	۳۵۰	۲۴۹
اردکان.....	۸۲۹۷	۶۰۱	۵۹۰	۹۷۱	۱۲۷۱	۱۲۴۸	۹۴۵	۶۵۸
ارسنجان.....	۹۰۰۱	۶۳۱	۵۳۶	۷۰۳	۱۳۳۵	۱۸۳۱	۹۶۴	۶۵۶
استهبان.....	۱۶۸۳۹	۱۰۱۹	۱۱۴۷	۱۴۳۷	۲۳۲۵	۲۷۳۸	۱۶۲۳	۱۱۲۶
اشکنان.....	۳۸۲۹	۲۹۵	۳۰۳	۴۵۴	۶۰۰	۵۴۹	۴۰۳	۲۸۲
افزر.....	۱۱۷۳	۱۰۷	۹۷	۱۴۰	۱۵۶	۱۵۳	۱۱۲	۸۹
اقلید.....	۲۵۰۷۴	۱۹۰۱	۲۰۱۶	۲۵۲۲	۳۳۳۶	۳۳۰۹	۲۴۸۹	۱۷۷۱
اوز.....	۷۸۶۹	۶۰۲	۶۳۵	۸۱۹	۱۰۹۳	۱۱۸۰	۷۰۶	۴۷۷
اهل.....	۱۴۴۱	۱۱۷	۱۲۱	۱۶۳	۱۸۶	۱۷۶	۱۴۲	۱۱۰
ایج.....	۳۰۷۸	۲۴۶	۲۱۲	۲۷۳	۳۸۲	۳۹۵	۳۲۶	۲۳۷
ایزدخواست.....	۳۷۱۷	۳۱۴	۳۳۴	۳۹۶	۴۹۳	۴۳۰	۳۵۴	۲۵۸
باب انار.....	۱۰۸۲	۷۰	۶۹	۱۳۵	۲۸۵	۱۰۷	۸۸	۷۹
بالاده.....	۲۱۱۴	۱۴۰	۱۶۹	۴۲۴	۲۸۴	۲۰۲	۱۹۵	۱۳۸
بنارویه.....	۴۵۵۱	۴۱۶	۳۶۲	۴۴۲	۶۷۸	۶۷۹	۴۹۶	۳۳۴
بوانات.....	۵۳۳۸	۳۶۸	۳۶۴	۵۴۰	۸۰۴	۸۱۶	۵۱۹	۴۱۸
بهمن.....	۳۲۲۷	۲۳۳	۲۳۰	۳۰۵	۴۱۱	۳۷۴	۳۰۸	۲۱۵
بیرم.....	۳۲۷۸	۲۶۸	۲۶۲	۳۴۵	۴۶۵	۴۲۸	۳۵۴	۲۲۰
بیضا.....	۱۸۹۷	۱۲۸	۱۴۹	۲۱۵	۳۶۴	۲۵۱	۲۰۸	۱۲۹
جنت شهر.....	۵۴۰۱	۴۴۹	۴۱۸	۵۱۴	۸۰۱	۷۶۲	۶۵۴	۳۸۷
جویم.....	۳۳۲۸	۲۴۳	۲۶۶	۴۳۹	۴۹۵	۴۱۳	۳۴۲	۲۳۳
جهرم.....	۵۱۸۱۱	۳۳۷۶	۳۴۸۱	۴۱۱۴	۶۴۲۶	۷۹۱۶	۵۲۳۹	۳۶۹۵
حاجی آباد.....	۹۳۴۰	۷۷۹	۸۱۶	۱۱۶۹	۱۴۴۹	۱۰۸۱	۱۰۱۸	۶۲۸
خاوران.....	۲۵۸۱	۱۷۳	۱۶۸	۲۱۴	۳۶۸	۳۶۸	۲۷۱	۱۷۱
خرامه.....	۱۰۸۶۱	۷۲۴	۶۵۵	۱۱۲۰	۱۶۰۶	۱۵۰۸	۱۲۲۳	۸۷۹
خشت.....	۵۱۶۶	۳۱۴	۳۳۷	۵۱۹	۸۴۸	۷۱۶	۴۵۱	۳۴۸
خنج.....	۹۶۷۱	۸۸۹	۹۰۱	۱۱۱۸	۱۱۹۲	۱۲۹۲	۱۰۸۶	۸۲۱
خور.....	۳۰۲۸	۳۰۹	۳۰۶	۳۲۷	۴۲۷	۴۰۶	۲۶۸	۱۹۲

## ۲- جمعیت شهرهای کشور به تفکیک سن و جنس بر حسب استان - ۱۳۸۵ (دنباله)

شهر	زن						
	۴۰ - ۴۴ ساله	۴۵ - ۴۹ ساله	۵۰ - ۵۴ ساله	۵۵ - ۵۹ ساله	۶۰ - ۶۴ ساله	۶۵ - ۶۹ ساله	۷۰ - ۷۴ ساله
استان فارس .....	۷۹۷۸۳	۶۹۱۵۱	۵۴۶۴۹	۳۶۸۴۸	۲۵۱۵۸	۲۰۳۹۳	۱۸۸۵۴
آبادیه .....	۱۸۳۹	۱۵۹۱	۱۲۶۰	۸۶۰	۶۸۶	۵۷۳	۵۶۲
آبادیه طشک .....	۱۹۲	۱۶۷	۱۳۴	۸۷	۳۳	۴۰	۲۵
اردکان .....	۳۸۹	۲۸۶	۱۹۷	۱۵۲	۱۳۹	۹۹	۱۰۱
ارسنجان .....	۴۴۹	۳۳۰	۲۷۴	۱۵۹	۱۲۴	۱۲۴	۱۰۱
استهبان .....	۹۹۵	۷۸۴	۶۴۰	۴۵۷	۴۱۴	۲۹۶	۳۱۰
اشکنان .....	۱۶۰	۱۶۸	۱۴۰	۸۴	۶۸	۴۲	۳۶
افزر .....	۴۵	۵۰	۴۲	۳۴	۱۵	۲۵	۱۲
اقلید .....	۱۳۷۶	۱۲۰۲	۹۸۲	۶۱۶	۵۳۲	۴۳۸	۴۴۹
اوز .....	۳۹۲	۳۲۶	۲۸۷	۲۳۷	۱۴۱	۱۳۱	۱۶۷
اهل .....	۵۷	۷۳	۷۰	۳۴	۳۱	۲۰	۲۴
ایج .....	۱۵۸	۱۴۹	۱۳۳	۷۶	۷۰	۵۳	۵۰
ایزدخواست .....	۱۹۶	۱۴۳	۱۳۶	۱۰۸	۱۰۶	۵۳	۶۲
باب انار .....	۴۹	۴۶	۲۶	۱۴	۱۷	۱۳	۱۲
بالاده .....	۹۹	۶۷	۵۴	۴۰	۳۴	۲۹	۳۸
بنارویه .....	۱۶۹	۱۶۹	۱۶۶	۱۲۷	۶۰	۵۵	۶۱
بوانات .....	۲۴۹	۲۰۲	۱۴۲	۱۲۶	۱۰۲	۱۰۳	۸۲
بهمن .....	۱۷۷	۱۵۶	۱۲۲	۹۳	۱۱۰	۸۹	۷۴
بیرم .....	۱۶۰	۱۶۲	۱۳۷	۹۳	۳۹	۳۶	۳۹
بیضا .....	۷۹	۷۲	۴۳	۴۰	۳۷	۳۴	۲۴
جنت شهر .....	۲۳۰	۲۶۲	۱۸۶	۱۲۹	۹۸	۷۴	۴۸
جویم .....	۱۳۷	۱۲۳	۱۳۱	۹۴	۴۶	۳۶	۴۳
جهرم .....	۳۳۳۵	۲۷۵۳	۲۱۹۴	۱۵۰۲	۱۰۸۱	۹۳۰	۸۹۹
حاجی آباد .....	۴۵۲	۳۹۴	۳۲۹	۲۱۰	۱۳۶	۱۱۲	۱۱۴
خاوران .....	۱۰۵	۱۰۳	۱۲۹	۱۱۰	۷۷	۵۲	۵۱
خرامه .....	۵۵۳	۴۷۰	۳۶۴	۲۹۵	۲۳۹	۱۶۷	۱۴۹
خشت .....	۲۷۶	۲۳۵	۲۰۸	۱۸۱	۱۲۸	۱۰۰	۷۱
خنج .....	۴۰۲	۳۶۵	۲۷۵	۲۲۵	۱۲۴	۱۳۵	۱۱۶
خور .....	۱۳۷	۱۲۲	۹۲	۷۱	۴۹	۳۲	۳۸





۲- جمعیت شهرهای کشور به تفکیک سن و جنس بر حسب استان - ۱۳۸۵ (دنباله)

شهر	جمع	مرد و زن						
		۰-۴ ساله	۵-۹ ساله	۱۰-۱۴ ساله	۱۵-۱۹ ساله	۲۰-۲۴ ساله	۲۵-۲۹ ساله	۳۰-۳۴ ساله
داراب.....	۵۶۰۳۲	۳۹۴۰	۴۲۵۵	۵۵۸۴	۷۸۲۱	۷۱۷۴	۵۶۵۷	۳۹۴۴
داریان.....	۹۹۲۹	۷۷۶	۷۳۱	۸۵۵	۱۳۲۹	۱۳۹۵	۱۰۸۴	۸۶۰
دبیران.....	۹۹۰۱	۱۰۰۹	۹۷۰	۱۲۹۱	۱۳۸۶	۱۲۵۲	۱۱۰۵	۷۲۴
رونیز.....	۵۹۹۵	۴۱۲	۴۷۷	۶۰۸	۹۲۳	۷۳۰	۵۰۵	۴۰۳
زاهد شهر.....	۱۰۲۹۳	۷۴۶	۷۳۱	۱۱۰۵	۱۴۷۷	۱۴۶۰	۹۸۰	۷۴۲
زرقان.....	۲۰۱۶۶	۱۳۰۴	۱۳۲۰	۱۷۶۶	۲۶۹۷	۲۵۶۷	۲۰۵۸	۱۶۳۷
سده.....	۵۶۹۰	۴۳۸	۴۲۲	۶۹۶	۶۵۷	۶۸۴	۶۲۳	۴۶۹
سروستان.....	۱۷۱۲۸	۱۳۵۵	۱۳۰۳	۱۵۹۱	۲۱۸۴	۲۳۵۸	۱۷۲۴	۱۲۹۳
سعادت شهر.....	۱۶۱۹۳	۱۳۰۳	۱۱۷۱	۱۵۳۳	۲۱۶۷	۲۱۴۱	۱۶۸۴	۱۳۶۵
سورمق.....	۳۱۲۲	۱۸۸	۲۱۳	۲۶۲	۲۹۲	۳۴۲	۲۸۸	۲۱۸
سیدان.....	۷۷۶۶	۵۹۱	۵۵۷	۷۶۳	۱۰۳۲	۱۰۰۶	۷۴۴	۶۲۴
ششده.....	۵۵۷۲	۴۴۸	۴۰۳	۶۱۴	۸۰۲	۷۱۶	۵۵۶	۳۷۴
شیراز.....	۱۲۲۷۳۳۱	۷۷۷۷۱	۸۳۴۹۰	۱۰۱۱۰۶	۱۴۲۷۲۹	۱۶۸۵۹۳	۱۲۹۳۶۶	۹۳۶۶۹
شیراز ۱.....	۱۸۷۶۲۸	۸۲۵۱	۱۰۱۴۷	۱۲۲۸۱	۱۹۵۲۷	۲۷۸۲۴	۱۸۴۶۶	۱۲۴۶۸
شیراز ۲.....	۱۹۳۸۶۶	۱۳۵۳۸	۱۳۷۴۱	۱۶۱۹۲	۲۲۷۷۱	۲۷۱۵۸	۲۱۲۱۷	۱۵۰۵۸
شیراز ۳.....	۱۷۷۶۶۸	۱۱۸۷۴	۱۲۴۷۹	۱۴۵۳۵	۲۰۴۱۶	۲۳۷۷۶	۱۸۹۷۳	۱۳۹۴۷
شیراز ۴.....	۲۶۶۰۳۲	۱۶۴۱۸	۱۷۹۴۴	۲۲۱۰۹	۳۱۵۴۸	۳۵۱۳۷	۲۷۸۵۹	۲۰۷۵۰
شیراز ۵.....	۱۶۳۰۴۲	۱۱۵۷۸	۱۱۷۱۰	۱۵۲۲۷	۱۹۹۳۵	۲۲۹۶۱	۱۷۴۳۲	۱۳۱۸۱
شیراز ۶.....	۵۱۹۴۹	۲۷۶۷	۳۴۶۳	۴۱۴۲	۵۸۵۴	۶۴۶۰	۵۱۶۵	۳۹۰۸
شیراز ۷.....	۱۳۱۹۵۲	۸۹۲۶	۹۴۵۲	۱۱۴۳۱	۱۶۴۸۹	۱۸۱۸۷	۱۴۵۹۹	۱۰۲۶۰
شیراز ۸.....	۵۵۱۹۴	۴۴۱۹	۴۵۵۴	۵۱۸۹	۶۱۸۹	۷۰۹۰	۵۶۵۵	۴۰۹۷
شهرپیر.....	۷۱۶۳	۷۸۲	۸۲۲	۹۱۸	۹۶۱	۷۸۳	۸۰۴	۴۸۳
صفا.....	۱۱۰۶۹	۸۲۳	۸۵۷	۱۰۳۶	۱۳۰۵	۱۲۱۳	۱۰۴۶	۸۴۷
صفا شهر.....	۲۲۹۳۶	۱۹۵۳	۱۷۷۲	۲۱۳۳	۲۹۱۸	۳۲۵۳	۲۳۸۴	۱۸۳۸
علامرودشت.....	۳۶۵۰	۳۵۸	۳۲۵	۴۰۸	۵۰۷	۴۲۵	۴۰۹	۲۸۶
فراشبند.....	۱۷۶۶۵	۱۲۵۴	۱۲۲۷	۲۰۴۲	۲۵۹۳	۲۰۶۸	۱۹۴۸	۱۳۵۹
فسا.....	۹۲۰۲۰	۵۸۲۳	۶۳۳۸	۸۵۷۵	۱۲۹۹۸	۱۲۴۵۳	۸۷۳۶	۶۳۷۹
فیروزآباد.....	۵۹۳۰۶	۳۸۹۶	۴۱۷۷	۶۰۲۵	۸۴۷۰	۸۳۱۷	۵۹۲۴	۴۳۴۵
قائمیه.....	۲۳۷۳۴	۱۹۲۱	۱۸۱۸	۲۵۱۷	۳۴۲۷	۲۹۷۳	۲۳۱۶	۱۸۵۴
قادرآباد.....	۱۴۱۱۵	۱۰۱۵	۱۰۷۰	۱۴۱۶	۱۹۲۳	۱۸۰۰	۱۴۹۶	۱۱۶۶
قطب آباد.....	۶۶۸۰	۴۴۷	۴۲۷	۶۱۷	۱۰۵۶	۸۹۴	۷۱۹	۴۵۶

## ۲- جمعیت شهرهای کشور به تفکیک سن و جنس بر حسب استان - ۱۳۸۵ (دنباله)

شهر	مرد و زن						
	۴۰ - ۴۴ ساله	۴۵ - ۴۹ ساله	۵۰ - ۵۴ ساله	۵۵ - ۵۹ ساله	۶۰ - ۶۴ ساله	۶۵ - ۶۹ ساله	۷۰ - ۷۴ ساله و بیشتر
داراب.....	۳۴۸۳	۳۰۹۴	۲۳۸۸	۱۴۰۵	۸۶۴	۷۳۱	۷۰۹
داریان.....	۵۱۰	۴۰۷	۳۶۷	۲۵۱	۱۷۱	۱۷۵	۱۳۲
دبیران.....	۳۱۱	۳۴۷	۳۱۲	۲۰۸	۱۶۵	۱۲۰	۱۲۴
رونیز.....	۳۲۹	۳۰۰	۲۳۸	۱۳۹	۱۱۴	۱۳۱	۱۳۱
زاهد شهر.....	۵۵۷	۴۷۲	۳۵۱	۲۳۱	۱۵۱	۱۶۲	۲۲۳
زرقان.....	۱۳۵۳	۱۱۴۵	۷۹۵	۵۴۴	۳۸۱	۲۵۴	۳۱۲
سده.....	۳۱۲	۲۴۸	۲۲۸	۱۴۲	۸۶	۸۶	۷۸
سروستان.....	۹۸۴	۸۸۷	۵۶۲	۳۱۵	۲۹۹	۲۶۶	۲۸۶
سعادت شهر.....	۹۳۳	۷۵۷	۵۲۲	۳۲۷	۲۲۹	۲۶۸	۲۵۳
سورمق.....	۲۱۱	۱۸۳	۱۴۰	۹۰	۸۴	۸۵	۱۰۲
سیدان.....	۴۶۴	۳۸۲	۲۴۸	۱۸۴	۱۵۴	۱۴۲	۱۰۷
ششده.....	۳۳۲	۲۵۲	۱۸۲	۱۰۸	۸۷	۸۴	۱۱۱
شیراز.....	۸۲۶۶۷	۷۲۷۴۷	۵۸۴۴۶	۳۸۵۳۸	۲۵۱۹۰	۲۰۴۳۳	۱۷۷۱۵
شیراز ۱.....	۱۳۴۹۷	۱۲۵۴۱	۱۱۲۱۷	۸۵۷۷	۵۸۶۸	۴۶۴۴	۳۸۱۹
شیراز ۲.....	۱۱۶۹۵	۱۰۴۲۷	۸۲۵۶	۵۵۶۸	۳۸۱۸	۳۳۲۶	۳۰۹۸
شیراز ۳.....	۱۱۷۲۳	۱۰۵۱۷	۸۳۵۹	۵۴۴۴	۳۵۱۹	۲۸۹۸	۲۴۴۸
شیراز ۴.....	۱۸۸۲۹	۱۶۲۹۵	۱۳۱۱۷	۸۲۳۰	۴۹۹۹	۴۱۵۵	۳۴۷۹
شیراز ۵.....	۱۰۵۴۰	۸۶۶۷	۶۴۱۸	۳۹۸۱	۲۶۴۵	۲۱۲۳	۱۸۴۸
شیراز ۶.....	۴۱۳۸	۳۶۸۱	۳۰۲۹	۲۰۱۴	۱۱۵۶	۷۹۲	۵۸۶
شیراز ۷.....	۸۹۸۰	۷۸۸۵	۵۹۶۱	۳۳۵۴	۱۹۹۶	۱۴۷۹	۱۳۱۱
شیراز ۸.....	۳۲۶۵	۲۷۳۴	۲۰۸۹	۱۳۷۰	۱۱۸۹	۱۰۱۶	۱۱۲۶
شهرپیر.....	۲۵۱	۲۵۷	۲۵۶	۱۴۴	۶۱	۷۹	۷۷
صغاد.....	۶۸۶	۵۹۶	۳۹۶	۲۸۱	۲۷۸	۲۵۸	۲۴۴
صفا شهر.....	۱۲۶۳	۱۰۷۶	۷۵۸	۴۴۵	۳۶۵	۳۵۰	۳۱۶
علامرودشت.....	۱۳۷	۱۳۲	۱۱۱	۹۶	۶۵	۶۲	۲۸
فراشبند.....	۷۳۰	۷۹۳	۶۷۴	۵۱۲	۳۴۱	۳۱۲	۲۵۱
فسا.....	۵۸۵۱	۵۵۲۳	۴۱۶۳	۲۵۴۶	۱۶۳۴	۱۴۴۸	۱۳۵۷
فیروزآباد.....	۳۳۳۶	۲۸۹۷	۲۳۱۴	۱۵۵۹	۱۰۱۵	۹۶۵	۷۹۹
قائمیه.....	۱۲۳۹	۱۱۵۸	۸۶۴	۴۸۳	۴۰۱	۳۴۶	۳۷۲
قادرآباد.....	۷۷۷	۷۸۰	۵۱۵	۲۶۸	۱۹۹	۲۰۴	۲۱۷
قطب آباد.....	۳۸۰	۳۱۸	۲۳۰	۱۷۹	۱۳۱	۱۰۳	۱۰۰



۲- جمعیت شهرهای کشور به تفکیک سن و جنس بر حسب استان - ۱۳۸۵ (دنباله)

شهر	جمع	مرد						
		۰ - ۴ ساله	۵ - ۹ ساله	۱۰ - ۱۴ ساله	۱۵ - ۱۹ ساله	۲۰ - ۲۴ ساله	۲۵ - ۲۹ ساله	۳۰ - ۳۴ ساله
داراب.....	۲۸۳۳۵	۲۰۵۴	۲۱۷۷	۲۹۴۷	۴۱۱۳	۳۳۰۵	۲۶۳۹	۱۹۷۸
داریان.....	۵۰۷۰	۳۹۳	۳۸۴	۴۰۸	۶۷۶	۷۲۲	۵۷۷	۴۵۲
دبیران.....	۴۹۱۵	۵۵۸	۴۶۶	۶۴۷	۶۶۶	۵۹۶	۵۷۰	۳۵۰
رونیز.....	۳۰۳۳	۲۰۳	۲۳۷	۳۲۶	۴۹۸	۳۶۴	۲۳۴	۲۰۴
زاهد شهر.....	۵۳۴۲	۳۸۰	۳۷۳	۶۴۳	۷۹۷	۷۸۳	۴۹۷	۳۸۷
زرقان.....	۱۰۴۰۵	۶۷۵	۶۶۵	۹۴۲	۱۳۹۳	۱۳۲۶	۱۰۲۲	۸۱۷
سده.....	۲۷۹۰	۲۱۷	۲۰۸	۳۰۸	۳۴۴	۳۱۵	۳۰۹	۲۳۷
سروستان.....	۸۷۷۳	۶۹۹	۶۵۴	۷۵۹	۱۱۵۴	۱۲۷۸	۸۶۳	۶۳۹
سعادت شهر.....	۸۱۷۱	۶۵۶	۶۴۸	۷۵۹	۱۰۵۱	۱۰۳۱	۸۳۱	۷۰۰
سورمق.....	۱۵۸۳	۹۴	۱۱۳	۱۳۲	۱۶۸	۱۷۳	۱۳۷	۱۱۶
سیدان.....	۴۰۶۶	۳۰۲	۲۹۶	۴۱۰	۵۶۴	۴۹۰	۳۸۲	۳۳۱
ششده.....	۲۸۰۴	۲۳۳	۲۱۳	۳۱۴	۴۰۲	۳۱۵	۲۹۴	۱۹۲
شیراز.....	۶۲۴۳۱۵	۳۹۷۲۵	۴۳۰۰۹	۵۱۹۸۲	۷۲۵۹۲	۸۴۸۸۸	۶۴۶۴۶	۴۶۹۱۱
شیراز ۱.....	۹۳۵۱۴	۴۲۳۳	۵۲۰۷	۶۴۱۲	۹۷۰۵	۱۳۸۳۵	۸۹۵۴	۵۸۸۸
شیراز ۲.....	۹۹۳۳۱	۶۹۴۱	۷۱۴۴	۸۳۴۵	۱۱۸۸۷	۱۴۱۴۳	۱۰۷۸۵	۷۸۰۶
شیراز ۳.....	۹۰۰۲۹	۶۰۴۰	۶۴۳۳	۷۴۴۰	۱۰۲۸۵	۱۱۸۱۲	۹۴۴۱	۶۹۹۸
شیراز ۴.....	۱۳۳۸۱۶	۸۳۳۴	۹۲۰۶	۱۱۲۱۱	۱۵۷۸۱	۱۷۰۴۳	۱۳۷۱۴	۱۰۱۷۸
شیراز ۵.....	۸۵۴۹۱	۵۹۶۲	۶۰۱۲	۷۸۷۲	۱۰۲۸۷	۱۲۲۲۷	۹۰۳۳	۶۸۷۳
شیراز ۶.....	۲۶۱۱۲	۱۳۹۲	۱۷۹۸	۲۱۲۶	۳۰۳۴	۳۱۴۴	۲۳۹۴	۱۸۳۰
شیراز ۷.....	۶۷۱۰۱	۴۵۹۰	۴۸۵۹	۵۸۳۰	۸۲۶۷	۸۸۳۲	۷۲۲۹	۵۱۱۰
شیراز ۸.....	۲۸۹۲۱	۲۲۳۳	۲۳۵۰	۲۷۴۶	۳۳۴۶	۳۸۵۲	۳۰۹۶	۲۲۲۸
شهرپیر.....	۳۵۴۵	۳۸۷	۴۲۹	۴۹۷	۴۶۶	۳۴۷	۴۰۹	۲۵۵
صغاد.....	۵۵۱۸	۴۱۳	۴۳۰	۵۲۱	۶۷۰	۵۹۹	۵۰۵	۴۲۴
صفا شهر.....	۱۱۴۷۵	۱۰۱۵	۸۹۸	۱۰۸۸	۱۳۸۵	۱۵۵۵	۱۱۷۵	۹۶۷
علامرودشت.....	۱۷۰۱	۱۹۳	۱۶۴	۱۶۸	۲۱۷	۱۹۵	۱۸۲	۱۲۹
فراشبند.....	۸۴۹۹	۶۵۱	۶۲۳	۸۵۹	۱۲۳۵	۹۷۴	۹۳۵	۶۷۰
فسا.....	۴۶۲۸۲	۳۰۸۱	۳۲۴۹	۴۱۹۰	۶۵۹۷	۶۲۱۲	۴۳۴۷	۳۰۹۵
فیروزآباد.....	۲۹۹۷۹	۱۹۸۲	۲۱۵۳	۳۰۲۷	۴۲۴۳	۴۲۸۵	۲۹۶۹	۲۰۶۲
قائمیه.....	۱۱۸۵۶	۹۹۲	۹۶۷	۱۲۹۶	۱۷۱۵	۱۳۶۴	۱۱۵۸	۹۲۰
قادرآباد.....	۷۲۰۰	۵۲۹	۵۶۲	۷۴۵	۹۶۸	۸۹۰	۷۷۶	۵۷۲
قطب آباد.....	۳۵۷۵	۲۳۶	۲۲۰	۳۱۳	۶۴۱	۴۵۲	۳۸۱	۲۳۰

## ۲- جمعیت شهرهای کشور به تفکیک سن و جنس بر حسب استان - ۱۳۸۵ (دنباله)

شهر	مرد							۷۵ ساله و بیش تر
	۴۴ - ۴۰ ساله	۴۹ - ۴۵ ساله	۵۴ - ۵۰ ساله	۵۹ - ۵۵ ساله	۶۴ - ۶۰ ساله	۶۹ - ۶۵ ساله	۷۴ - ۷۰ ساله	
داراب.....	۱۸۲۰	۱۶۰۴	۱۳۰۸	۷۴۳	۴۱۰	۳۷۸	۳۴۳	۵۲۵
داریان.....	۲۵۶	۲۱۷	۱۶۴	۱۱۰	۸۶	۸۴	۶۶	۱۲۳
دبیران.....	۱۴۳	۱۶۱	۱۴۶	۱۰۴	۷۲	۶۸	۶۸	۹۴
رونیز.....	۱۷۸	۱۶۴	۱۱۳	۵۵	۴۸	۶۷	۶۹	۸۶
زاهد شهر.....	۲۸۱	۲۴۴	۱۴۴	۹۴	۶۶	۷۳	۱۰۹	۱۴۳
زرقان.....	۶۷۱	۶۷۵	۴۳۹	۲۷۱	۱۷۵	۱۹۲	۱۷۰	۱۹۶
سده.....	۱۵۳	۱۱۹	۱۰۰	۶۵	۴۶	۴۲	۴۴	۶۳
سروستان.....	۵۳۵	۴۷۸	۲۹۴	۱۴۸	۱۱۹	۱۰۹	۱۳۸	۲۳۶
سعادت شهر.....	۵۳۱	۴۰۸	۲۴۷	۱۳۷	۹۴	۱۴۱	۱۳۸	۱۹۰
سورمق.....	۱۱۰	۹۶	۶۸	۳۷	۳۷	۴۵	۴۵	۸۸
سیدان.....	۲۳۵	۲۳۱	۱۲۸	۷۶	۶۹	۷۰	۶۰	۷۵
ششده.....	۱۸۱	۱۴۰	۸۹	۴۴	۴۹	۳۶	۵۷	۶۴
شیراز.....	۴۲۲۶۶	۳۷۲۵۰	۳۰۳۲۳	۲۰۰۶۸	۱۳۰۶۹	۱۰۹۳۰	۹۱۴۱	۱۱۵۴۳
شیراز ۱.....	۶۶۴۲	۶۰۳۴	۵۶۵۳	۴۳۸۶	۳۰۳۰	۲۵۲۵	۲۰۵۸	۲۵۴۱
شیراز ۲.....	۵۸۵۸	۵۲۹۵	۴۱۴۶	۲۷۳۲	۱۹۰۰	۱۶۸۸	۱۵۳۸	۲۱۴۵
شیراز ۳.....	۵۹۶۲	۵۴۰۱	۴۳۱۴	۲۸۳۸	۱۸۲۶	۱۵۶۵	۱۲۶۸	۱۶۸۹
شیراز ۴.....	۹۵۵۹	۸۳۸۷	۶۸۹۶	۴۳۸۷	۲۵۸۲	۲۲۳۶	۱۷۸۵	۲۱۳۰
شیراز ۵.....	۵۷۳۷	۴۷۳۹	۳۳۸۷	۲۰۵۹	۱۴۰۳	۱۱۳۷	۹۹۶	۱۲۲۹
شیراز ۶.....	۲۱۲۱	۱۸۶۷	۱۵۹۳	۱۱۳۶	۶۸۳	۴۵۵	۳۰۹	۲۸۵
شیراز ۷.....	۴۶۲۵	۴۰۹۹	۳۲۹۲	۱۸۸۶	۱۱۱۹	۸۳۲	۶۶۷	۷۹۰
شیراز ۸.....	۱۷۶۲	۱۴۲۸	۱۰۴۲	۶۴۴	۵۲۶	۴۹۲	۵۲۰	۷۳۴
شهرپیر.....	۱۲۸	۱۲۲	۱۱۱	۵۶	۲۶	۳۵	۴۰	۸۰
صغاد.....	۳۷۰	۳۱۹	۱۸۳	۱۳۳	۱۱۱	۱۰۶	۱۱۹	۱۶۴
صفا شهر.....	۶۶۳	۵۴۵	۳۷۲	۱۸۲	۱۵۶	۱۸۴	۱۶۶	۲۵۱
علامرودشت.....	۷۳	۶۳	۵۱	۴۶	۱۷	۲۵	۱۲	۴۲
فراشبند.....	۳۶۲	۳۹۸	۳۰۹	۲۲۰	۱۴۶	۱۶۴	۱۳۵	۱۹۲
فسا.....	۲۹۸۳	۲۸۸۴	۲۱۵۴	۱۲۴۲	۸۰۹	۷۸۱	۷۳۶	۹۳۱
فیروزآباد.....	۱۷۱۳	۱۵۰۴	۱۲۲۲	۷۶۵	۵۰۳	۵۰۲	۴۲۷	۵۳۳
قائمیه.....	۶۱۳	۵۸۸	۴۳۴	۲۱۹	۱۸۷	۱۹۲	۱۹۲	۲۰۵
قادرآباد.....	۳۹۶	۴۰۷	۲۵۲	۱۲۶	۸۵	۱۱۲	۱۲۱	۱۴۶
قطبآباد.....	۱۹۹	۱۷۰	۱۰۴	۱۰۲	۶۵	۴۵	۵۳	۱۰۵



۲- جمعیت شهرهای کشور به تفکیک سن و جنس بر حسب استان - ۱۳۸۵ (دنباله)

شهر	جمع	زن						
		۰-۴ ساله	۵-۹ ساله	۱۰-۱۴ ساله	۱۵-۱۹ ساله	۲۰-۲۴ ساله	۲۵-۲۹ ساله	۳۰-۳۴ ساله
داراب.....	۲۷۶۹۷	۱۸۸۶	۲۰۷۸	۲۶۳۷	۳۷۰۸	۳۸۶۹	۳۰۱۸	۱۹۴۹
داریان.....	۴۸۵۹	۳۸۳	۳۴۷	۴۴۷	۶۵۳	۶۷۳	۵۰۷	۴۰۸
دبیران.....	۴۹۸۶	۴۵۱	۵۰۴	۶۴۴	۷۲۰	۶۵۶	۵۳۵	۳۷۴
رونیز.....	۲۹۶۲	۲۰۹	۲۴۰	۲۸۲	۴۲۵	۳۶۶	۲۷۱	۱۹۹
زاهد شهر.....	۴۹۵۱	۳۶۶	۳۵۸	۴۶۲	۶۸۰	۶۷۷	۴۸۳	۳۵۵
زرقان.....	۹۷۶۱	۶۲۹	۶۵۵	۸۲۴	۱۳۰۴	۱۲۴۱	۱۰۳۶	۸۲۰
سده.....	۲۹۰۰	۲۲۱	۲۱۴	۳۸۸	۳۱۳	۳۶۹	۳۱۴	۲۳۲
سروستان.....	۸۳۵۵	۶۵۶	۶۴۹	۸۳۲	۱۰۳۰	۱۰۸۰	۸۶۱	۶۵۴
سعادت شهر.....	۸۰۲۲	۶۴۷	۵۲۳	۷۷۴	۱۱۱۶	۱۱۱۰	۸۵۳	۶۶۵
سورمق.....	۱۵۳۹	۹۴	۱۰۰	۱۳۰	۱۲۴	۱۶۹	۱۵۱	۱۰۲
سیدان.....	۳۷۰۰	۲۸۹	۲۶۱	۳۵۳	۴۶۸	۵۱۶	۳۶۲	۲۹۳
ششده.....	۲۷۶۸	۲۱۵	۱۹۰	۳۰۰	۴۰۰	۴۰۱	۲۶۲	۱۸۲
شیراز.....	۶۰۳۰۱۶	۳۸۰۴۶	۴۰۴۸۱	۴۹۱۲۴	۷۰۱۳۷	۸۳۷۰۵	۶۴۷۲۰	۴۶۷۵۸
شیراز ۱.....	۹۴۱۱۴	۴۰۱۸	۴۹۴۰	۵۸۶۹	۹۸۲۲	۱۳۹۸۹	۹۵۱۲	۶۵۸۰
شیراز ۲.....	۹۴۵۳۵	۶۵۹۷	۶۵۹۷	۷۸۴۷	۱۰۸۸۴	۱۳۰۱۵	۱۰۴۳۲	۷۲۵۲
شیراز ۳.....	۸۷۶۳۹	۵۸۳۴	۶۰۴۶	۷۰۹۵	۱۰۱۳۱	۱۱۹۶۴	۹۵۳۲	۶۹۴۹
شیراز ۴.....	۱۳۲۲۱۶	۸۰۸۴	۸۷۳۸	۱۰۸۹۸	۱۵۷۶۷	۱۸۰۹۴	۱۴۱۴۵	۱۰۵۷۲
شیراز ۵.....	۷۷۵۵۱	۵۶۱۶	۵۶۹۸	۷۳۵۵	۹۶۴۸	۱۰۷۳۴	۸۳۹۹	۶۳۰۸
شیراز ۶.....	۲۵۸۳۷	۱۳۷۵	۱۶۶۵	۲۰۱۶	۲۸۲۰	۳۳۱۶	۲۷۷۱	۲۰۷۸
شیراز ۷.....	۶۴۸۵۱	۴۳۳۶	۴۵۹۳	۵۶۰۱	۸۲۲۲	۹۳۵۵	۷۳۷۰	۵۱۵۰
شیراز ۸.....	۲۶۲۷۳	۲۱۸۶	۲۲۰۴	۲۴۴۳	۲۸۴۳	۳۲۳۸	۲۵۵۹	۱۸۶۹
شهرپیر.....	۳۶۱۸	۳۹۵	۳۹۳	۴۲۱	۴۹۵	۴۳۶	۳۹۵	۲۲۸
صفا.....	۵۵۵۱	۴۱۰	۴۲۷	۵۱۵	۶۳۵	۶۱۴	۵۴۱	۴۲۳
صفا شهر.....	۱۱۴۶۱	۹۳۸	۸۷۴	۱۰۴۵	۱۵۳۳	۱۶۹۸	۱۲۰۹	۸۷۱
علامرودشت.....	۱۹۴۹	۱۶۵	۱۶۱	۲۴۰	۲۹۰	۲۳۰	۲۲۷	۱۵۷
فراشبند.....	۹۱۶۶	۶۰۳	۶۰۴	۱۱۸۳	۱۳۵۸	۱۰۹۴	۱۰۱۳	۶۸۹
فسا.....	۴۵۷۳۸	۲۷۴۲	۳۰۸۹	۴۳۸۵	۶۴۰۱	۶۲۴۱	۴۳۸۹	۳۲۸۴
فیروزآباد.....	۲۹۳۲۷	۱۹۱۴	۲۰۲۴	۲۹۹۸	۴۲۲۷	۴۰۳۲	۲۹۵۵	۲۲۸۳
قائمیه.....	۱۱۸۷۸	۹۲۹	۸۵۱	۱۲۲۱	۱۷۱۲	۱۶۰۹	۱۱۵۸	۹۳۴
قادرآباد.....	۶۹۱۵	۴۸۶	۵۰۸	۶۷۱	۹۵۵	۹۱۰	۷۲۰	۵۹۴
قطب آباد.....	۳۱۰۵	۲۱۱	۲۰۷	۳۰۴	۴۱۵	۴۴۲	۳۳۸	۲۲۶

## ۲- جمعیت شهرهای کشور به تفکیک سن و جنس بر حسب استان - ۱۳۸۵ (دنباله)

شهر	زن						
	۴۰ - ۴۴ ساله	۴۵ - ۴۹ ساله	۵۰ - ۵۴ ساله	۵۵ - ۵۹ ساله	۶۰ - ۶۴ ساله	۶۵ - ۶۹ ساله	۷۰ - ۷۴ ساله
داراب.....	۱۶۶۳	۱۴۹۰	۱۰۸۰	۶۶۲	۴۵۴	۳۵۳	۳۶۶
داریان.....	۲۵۴	۱۹۰	۲۰۳	۱۴۱	۸۵	۹۱	۶۶
دبیران.....	۱۶۸	۱۸۶	۱۶۶	۱۰۴	۹۳	۵۲	۵۶
رونیز.....	۱۵۱	۱۳۶	۱۲۵	۸۴	۶۶	۶۴	۶۲
زاهد شهر.....	۲۷۶	۲۲۸	۲۰۷	۱۳۷	۸۵	۸۹	۱۱۴
زرقان.....	۶۸۲	۴۷۰	۳۵۶	۲۷۳	۲۰۶	۱۶۲	۱۴۲
سده.....	۱۵۹	۱۲۹	۱۲۸	۷۷	۴۰	۴۴	۳۴
سروستان.....	۴۴۹	۴۰۹	۲۶۸	۱۶۷	۱۸۰	۱۵۷	۱۴۸
سعادت شهر.....	۴۰۲	۳۴۹	۲۷۵	۱۹۰	۱۳۵	۱۲۷	۱۱۵
سورمق.....	۱۰۱	۸۷	۷۲	۵۳	۴۷	۴۰	۵۷
سیدان.....	۲۲۹	۱۵۱	۱۲۰	۱۰۸	۸۵	۷۲	۴۷
ششده.....	۱۵۱	۱۱۲	۹۳	۶۴	۳۸	۴۸	۵۴
شیراز.....	۴۰۴۰۱	۳۵۴۹۷	۲۸۱۲۳	۱۸۴۷۰	۱۲۱۲۱	۹۵۰۳	۸۵۷۴
شیراز ۱.....	۶۸۵۵	۶۵۰۷	۵۵۶۴	۴۱۹۱	۲۸۳۸	۲۱۱۹	۱۷۶۱
شیراز ۲.....	۵۸۳۷	۵۱۳۲	۴۱۱۰	۲۸۳۶	۱۹۱۸	۱۶۳۸	۱۵۶۰
شیراز ۳.....	۵۷۶۱	۵۱۱۶	۴۰۴۵	۲۶۰۶	۱۶۹۳	۱۳۳۳	۱۱۸۰
شیراز ۴.....	۹۲۷۰	۷۹۰۸	۶۲۲۱	۳۸۴۳	۲۴۱۷	۱۹۱۹	۱۶۹۴
شیراز ۵.....	۴۸۰۳	۳۹۲۸	۳۰۳۱	۱۹۲۲	۱۲۴۲	۹۸۶	۸۵۲
شیراز ۶.....	۲۰۱۷	۱۸۱۴	۱۴۳۶	۸۷۸	۴۷۳	۳۳۷	۲۷۷
شیراز ۷.....	۴۳۵۵	۳۷۸۶	۲۶۶۹	۱۴۶۸	۸۷۷	۶۴۷	۶۴۴
شیراز ۸.....	۱۵۰۳	۱۳۰۶	۱۰۴۷	۷۲۶	۶۶۳	۵۲۴	۶۰۶
شهرپیر.....	۱۲۳	۱۳۵	۱۴۵	۸۸	۳۵	۴۴	۳۷
صغاد.....	۳۱۶	۲۷۷	۲۱۳	۱۴۸	۱۶۷	۱۵۲	۱۲۵
صفا شهر.....	۶۰۰	۵۳۱	۳۸۶	۲۶۳	۲۰۹	۱۶۶	۱۵۰
علامرودشت.....	۶۴	۶۹	۶۰	۵۰	۴۸	۳۷	۱۶
فراشبند.....	۳۶۸	۳۹۵	۳۶۵	۲۹۲	۱۹۵	۱۴۸	۱۱۶
فسا.....	۲۸۶۸	۲۶۳۹	۲۰۰۹	۱۳۰۴	۸۲۵	۶۶۷	۶۲۱
فیروزآباد.....	۱۶۲۳	۱۳۹۳	۱۰۹۲	۷۹۴	۵۱۲	۴۶۳	۳۷۲
قائمیه.....	۶۲۶	۵۷۰	۴۳۰	۲۶۴	۲۱۴	۱۵۴	۱۸۰
قادرآباد.....	۳۸۱	۳۷۳	۲۶۳	۱۴۲	۱۱۴	۹۲	۹۶
قطب آباد.....	۱۸۱	۱۴۸	۱۲۶	۷۷	۶۶	۵۸	۴۷

۲- جمعیت شهرهای کشور به تفکیک سن و جنس بر حسب استان - ۱۳۸۵ (دنباله)

شهر	جمع	مرد و زن						
		۰-۴ ساله	۵-۹ ساله	۱۰-۱۴ ساله	۱۵-۱۹ ساله	۲۰-۲۴ ساله	۲۵-۲۹ ساله	۳۰-۳۴ ساله
قیر.....	۱۷۴۲۹	۱۳۴۵	۱۳۰۷	۲۰۳۶	۲۴۵۸	۲۰۶۶	۲۰۶۰	۱۵۳۴
کارزین (فتح‌آباد).....	۷۹۵۴	۶۷۳	۵۲۶	۷۶۶	۱۱۸۵	۱۰۵۹	۹۴۳	۶۹۷
کازرون.....	۸۷۳۲۶	۵۳۹۸	۵۳۷۹	۷۰۷۰	۱۱۱۶۸	۱۳۰۶۲	۸۶۹۳	۶۳۴۰
کامفیروز.....	۲۷۱۹	۱۹۳	۱۷۰	۴۰۱	۴۷۱	۳۳۰	۲۷۴	۲۰۰
کرهای.....	۳۶۰۹	۲۶۴	۲۶۵	۵۵۸	۵۷۶	۳۳۷	۳۵۷	۳۱۴
کنارخته.....	۶۶۹۳	۴۶۱	۴۲۱	۶۴۰	۹۰۵	۸۹۶	۶۷۹	۴۸۱
کوار.....	۲۲۵۳۴	۱۹۶۴	۱۹۸۳	۲۴۲۱	۳۳۲۰	۲۹۹۰	۲۳۱۶	۱۷۵۲
گراش.....	۲۷۷۶۷	۲۴۷۶	۲۴۳۴	۲۵۳۶	۳۶۲۳	۳۷۱۷	۲۸۴۴	۲۱۶۲
گله دار.....	۹۹۹۴	۹۳۰	۸۸۷	۱۰۷۷	۱۳۲۵	۱۳۹۶	۱۰۴۸	۷۹۷
لار.....	۵۴۶۸۸	۳۷۲۶	۳۹۳۹	۴۸۵۹	۶۸۳۷	۷۹۴۲	۵۰۸۰	۳۸۳۹
لامرد.....	۲۲۱۵۶	۱۸۲۵	۱۶۰۸	۱۹۵۰	۳۱۸۴	۴۰۱۱	۲۳۸۷	۱۶۹۴
لپویی.....	۴۹۷۵	۴۱۶	۳۳۶	۴۲۴	۶۸۷	۷۴۷	۵۸۲	۴۶۹
مرودشت.....	۱۲۴۳۵۰	۹۴۷۸	۹۵۸۱	۱۱۰۱۳	۱۶۷۱۹	۱۶۷۶۵	۱۳۳۳۰	۱۰۵۱۹
مشکان.....	۴۶۴۳	۴۰۵	۳۷۴	۵۲۷	۶۴۷	۵۱۴	۴۸۹	۳۴۴
مصیری.....	۵۳۷۳	۳۲۹	۳۵۱	۵۴۳	۷۹۷	۶۰۱	۴۵۸	۴۸۴
مهر.....	۶۳۰۷	۵۰۳	۴۱۷	۵۲۲	۱۰۱۹	۱۱۱۴	۷۲۴	۴۷۲
میمند.....	۸۸۰۶	۵۴۴	۵۹۲	۹۲۵	۱۱۳۲	۱۰۱۷	۸۶۴	۷۱۶
نوبندگان.....	۲۹۳۵	۱۶۸	۱۹۲	۲۵۳	۳۶۳	۳۵۷	۲۶۵	۱۸۳
نودان.....	۲۶۹۸	۲۰۱	۲۰۱	۲۵۱	۴۰۰	۳۲۸	۲۶۵	۲۲۰
نورآباد.....	۵۲۵۹۷	۳۵۱۰	۳۶۴۸	۵۶۷۴	۸۲۱۵	۶۸۴۰	۴۶۰۳	۳۹۱۵
نی ریز.....	۴۶۷۶۴	۳۲۵۰	۳۳۶۸	۴۳۴۷	۶۳۰۸	۶۲۸۵	۴۶۰۷	۳۴۳۸
وراوی.....	۴۰۶۶	۳۳۱	۲۷۳	۳۹۲	۶۲۹	۶۶۳	۴۸۲	۳۰۲
استان قزوین.....	۷۷۷۹۷۵	۵۸۶۵۱	۵۵۹۷۴	۷۰۱۴۴	۹۶۷۸۸	۱۰۳۰۲۵	۸۵۰۳۱	۶۸۳۹۶
آبگرم.....	۵۴۱۶	۴۳۴	۴۳۰	۷۰۵	۷۹۱	۵۷۳	۵۵۰	۴۴۶
آبیک.....	۴۷۴۸۷	۳۶۹۷	۳۶۱۸	۵۰۳۲	۶۲۲۶	۶۰۸۱	۵۳۰۸	۴۰۰۳
آوج.....	۴۲۰۴	۲۵۳	۲۵۱	۴۰۶	۷۶۸	۴۶۷	۳۸۱	۳۶۸
ارداق.....	۴۸۳۹	۳۸۹	۳۵۶	۴۳۴	۶۴۹	۶۶۵	۵۴۷	۴۳۸
اسفرورین.....	۱۲۱۱۳	۹۸۴	۹۰۹	۱۳۷۴	۱۸۰۴	۱۷۰۱	۱۳۱۰	۱۰۴۵
اقبالیه.....	۴۹۲۴۶	۴۷۴۶	۴۳۷۷	۵۸۴۸	۶۶۸۳	۵۸۳۰	۵۱۴۰	۴۶۲۲
الوند.....	۶۹۳۴۳	۵۷۶۲	۴۹۵۵	۶۲۴۷	۸۸۲۷	۹۵۴۷	۸۶۵۲	۶۲۵۴

## ۲- جمعیت شهرهای کشور به تفکیک سن و جنس بر حسب استان - ۱۳۸۵ (دنباله)

شهر	مرد و زن						
	۴۰ - ۴۴ ساله	۴۵ - ۴۹ ساله	۵۰ - ۵۴ ساله	۵۵ - ۵۹ ساله	۶۰ - ۶۴ ساله	۶۵ - ۶۹ ساله	۷۰ - ۷۴ ساله
قیر .....	۸۳۹	۷۶۰	۶۰۱	۴۳۰	۲۰۹	۲۸۳	۲۰۵
کارزین (فتح آباد) .....	۳۲۸	۳۰۴	۲۹۶	۲۰۰	۱۰۹	۱۴۰	۱۲۱
کازرون .....	۵۷۱۲	۴۸۶۲	۳۸۹۱	۲۵۱۶	۱۷۵۰	۱۵۷۹	۱۴۶۸
کامفیروز .....	۱۳۰	۱۱۹	۸۹	۴۳	۳۵	۳۶	۴۰
کرهای .....	۲۰۳	۱۲۵	۹۲	۷۷	۴۳	۳۲	۳۹
کنار تخته .....	۳۹۴	۳۵۲	۲۵۸	۱۹۴	۱۴۶	۱۳۳	۱۳۲
کوار .....	۱۱۸۴	۹۵۲	۶۴۰	۳۴۸	۳۱۹	۲۰۷	۲۶۰
گراش .....	۱۶۲۱	۱۱۹۸	۸۷۳	۶۴۱	۴۱۵	۳۵۸	۳۷۲
گله دار .....	۴۳۱	۴۴۹	۳۰۲	۲۶۵	۱۵۳	۱۱۷	۸۲
لار .....	۳۵۱۷	۳۰۵۳	۲۴۰۸	۱۷۴۳	۹۰۳	۸۵۱	۹۱۵
لامرد .....	۹۷۸	۸۴۶	۷۱۷	۵۰۰	۲۸۴	۲۶۴	۲۰۳
لپویی .....	۲۴۷	۱۷۷	۱۵۲	۱۱۸	۷۸	۸۴	۶۱
مرودشت .....	۷۴۴۷	۶۳۱۹	۴۵۰۸	۲۷۲۵	۱۷۵۹	۱۵۴۹	۱۴۳۷
مشکان .....	۲۱۵	۱۵۷	۱۵۷	۱۲۴	۱۰۲	۱۲۸	۷۹
مصیری .....	۲۸۶	۳۲۸	۲۱۹	۱۱۸	۸۴	۱۱۲	۱۰۹
مهر .....	۲۲۶	۲۶۶	۲۱۰	۱۲۴	۷۹	۶۲	۶۶
میمند .....	۵۲۰	۴۱۴	۳۲۴	۲۲۷	۲۰۳	۲۰۱	۱۸۹
نوبندگان .....	۱۸۸	۱۶۱	۱۲۲	۸۱	۶۳	۸۱	۱۱۵
نودان .....	۱۲۲	۱۱۵	۹۷	۷۱	۵۸	۴۲	۵۳
نورآباد .....	۳۱۰۳	۳۰۵۰	۲۰۵۱	۱۱۸۵	۶۷۹	۶۱۶	۵۸۹
نی ریز .....	۲۹۶۹	۲۵۸۱	۱۸۰۶	۱۱۹۷	۸۰۰	۶۹۰	۷۶۰
وراوی .....	۱۶۲	۱۴۹	۱۲۱	۱۰۹	۶۸	۴۴	۵۳
استان قزوین .....	۴۸۲۱۳	۳۸۹۶۴	۲۸۲۹۰	۱۹۰۰۲	۱۴۶۵۵	۱۰۶۳۶	۹۹۷۱
آبگرم .....	۲۸۷	۲۱۸	۱۶۲	۱۳۲	۹۵	۷۲	۶۴
آبیک .....	۲۸۹۲	۲۳۱۲	۱۵۳۶	۸۹۶	۶۹۵	۵۴۰	۵۱۷
آوج .....	۲۵۰	۱۹۰	۱۱۰	۱۰۶	۹۶	۸۴	۷۸
ارداق .....	۲۰۲	۱۹۹	۱۶۲	۱۲۴	۱۱۲	۸۹	۸۹
اسفرورین .....	۵۱۸	۶۱۵	۲۹۹	۱۸۶	۲۸۰	۱۴۹	۱۷۰
اقبالیه .....	۲۸۳۸	۱۷۹۸	۱۱۲۵	۶۵۴	۵۲۵	۴۰۴	۴۰۰
الوند .....	۳۸۰۵	۳۲۳۵	۲۳۹۵	۱۵۱۵	۹۰۰	۷۲۷	۶۳۵





۲- جمعیت شهرهای کشور به تفکیک سن و جنس بر حسب استان - ۱۳۸۵ (دنباله)

شهر	جمع	مرد						
		۰ - ۴ ساله	۵ - ۹ ساله	۱۰ - ۱۴ ساله	۱۵ - ۱۹ ساله	۲۰ - ۲۴ ساله	۲۵ - ۲۹ ساله	۳۰ - ۳۴ ساله
قیر .....	۸۸۵۹	۷۰۲	۶۸۲	۱۰۶۹	۱۱۶۹	۱۰۱۲	۱۰۷۴	۸۰۹
کارزین (فتح آباد) .....	۳۹۱۶	۳۴۳	۲۷۵	۴۰۸	۵۹۰	۴۷۷	۴۶۴	۳۲۸
کازرون .....	۴۵۴۹۶	۲۷۸۹	۲۷۲۵	۳۷۷۳	۵۹۴۶	۷۰۴۱	۴۳۸۳	۳۱۳۵
کامفیروز .....	۱۳۱۱	۱۱۱	۹۴	۱۲۰	۲۰۱	۱۷۲	۱۵۵	۱۱۱
کرهای .....	۱۵۷۰	۱۳۲	۱۱۹	۱۵۳	۱۹۳	۱۵۳	۱۵۹	۱۶۵
کنار تخته .....	۳۳۰۵	۲۳۰	۲۳۳	۳۲۵	۴۳۷	۴۲۲	۳۴۸	۲۲۴
کوار .....	۱۱۴۷۸	۹۹۴	۱۰۲۵	۱۱۹۲	۱۶۰۵	۱۴۷۷	۱۱۲۲	۹۲۶
گراش .....	۱۴۱۸۹	۱۳۰۶	۱۲۲۲	۱۲۶۶	۱۸۶۲	۱۸۲۷	۱۵۲۲	۱۱۲۸
گله دار .....	۵۱۶۵	۴۷۶	۴۵۶	۵۸۱	۷۰۹	۶۹۶	۵۳۲	۳۹۵
لار .....	۲۸۲۹۷	۱۸۳۸	۱۹۸۷	۲۵۴۳	۳۶۱۱	۴۲۲۲	۲۶۳۷	۱۹۰۹
لامرد .....	۱۱۰۵۹	۹۴۰	۸۲۱	۸۵۱	۱۵۶۸	۱۹۶۱	۱۱۸۹	۹۰۷
لپویی .....	۲۶۵۷	۲۱۴	۱۸۶	۲۱۹	۳۵۸	۳۸۵	۳۲۳	۲۶۶
مرودشت .....	۶۳۸۹۶	۴۹۴۹	۴۹۰۱	۵۶۷۰	۸۴۳۰	۸۲۵۷	۶۷۳۳	۵۳۷۱
مشکان .....	۲۲۹۴	۲۲۳	۲۰۰	۲۶۰	۲۸۹	۲۴۶	۲۵۷	۱۵۸
مصیری .....	۲۵۹۲	۱۶۱	۱۷۴	۲۸۲	۴۰۱	۲۸۳	۲۰۵	۲۱۷
مهر .....	۳۳۶۰	۲۵۷	۲۱۵	۲۶۴	۵۵۳	۵۹۶	۴۰۸	۲۶۶
میمند .....	۴۵۲۴	۲۷۰	۳۰۵	۵۶۴	۵۵۲	۴۸۹	۴۳۲	۳۶۹
نوبندگان .....	۱۴۴۵	۹۳	۹۴	۱۳۵	۱۸۵	۱۵۹	۱۳۶	۸۹
نودان .....	۱۲۶۹	۱۰۳	۱۰۶	۱۱۱	۱۶۲	۱۶۷	۱۲۴	۹۸
نورآباد .....	۲۶۸۲۱	۱۸۶۹	۱۸۳۲	۳۰۰۹	۴۲۸۶	۳۳۶۹	۲۱۷۹	۱۸۶۸
نی ریز .....	۲۳۸۱۴	۱۶۳۲	۱۷۰۵	۲۲۲۱	۳۲۲۸	۳۱۹۴	۲۳۱۹	۱۷۱۶
وراوی .....	۲۱۰۸	۱۷۸	۱۳۱	۲۰۰	۳۲۷	۳۵۰	۲۵۵	۱۵۸
استان قزوین .....	۳۹۷۴۹۵	۳۰۲۴۲	۲۸۷۸۱	۳۵۸۹۳	۴۸۶۶۱	۵۰۱۹۹	۴۴۰۸۵	۳۵۸۲۸
آبگرم .....	۲۸۷۳	۲۱۵	۲۲۷	۴۲۵	۴۵۲	۲۷۰	۲۹۶	۲۴۱
آبیک .....	۲۴۳۵۳	۱۸۷۴	۱۸۷۶	۲۵۲۹	۳۱۰۱	۲۹۵۸	۲۸۴۵	۲۱۱۵
آوج .....	۲۱۹۴	۱۴۰	۱۴۱	۲۱۷	۴۰۱	۲۳۲	۲۰۴	۱۷۷
ارداق .....	۲۵۱۷	۲۰۰	۲۰۲	۲۰۲	۳۴۱	۳۲۶	۳۰۵	۲۵۹
اسفرورین .....	۵۹۲۰	۴۹۸	۴۶۴	۶۷۹	۸۶۶	۸۱۵	۶۶۰	۵۰۶
اقبالیه .....	۲۵۳۰۸	۲۴۹۶	۲۲۳۰	۲۹۶۲	۳۳۸۷	۲۷۶۶	۲۷۲۵	۲۴۱۹
الوند .....	۲۵۳۳۴	۲۹۵۷	۲۵۰۳	۳۱۸۸	۴۲۷۱	۴۵۱۷	۴۶۷۱	۳۴۰۰



## ۲- جمعیت شهرهای کشور به تفکیک سن و جنس بر حسب استان - ۱۳۸۵ (دنباله)

شهر	مرد							۷۵ ساله و بیش تر
	۴۰ - ۴۴ ساله	۴۵ - ۴۹ ساله	۵۰ - ۵۴ ساله	۵۵ - ۵۹ ساله	۶۰ - ۶۴ ساله	۶۵ - ۶۹ ساله	۷۰ - ۷۴ ساله	
قیر .....	۴۲۸	۳۹۷	۳۰۴	۱۸۶	۱۰۳	۱۴۱	۱۱۲	۱۷۱
کارزین (فتح آباد) .....	۱۷۲	۱۳۹	۱۲۵	۹۹	۵۱	۷۷	۶۸	۹۱
کازرون .....	۲۹۵۲	۲۶۹۹	۲۰۸۱	۱۲۲۷	۸۴۴	۸۰۷	۷۷۱	۹۴۹
کامفیروز .....	۶۲	۶۲	۴۳	۱۵	۱۹	۱۷	۲۴	۲۰
کرهای .....	۱۰۶	۶۵	۴۷	۳۹	۱۳	۲۴	۲۳	۳۲
کنار تخته .....	۲۰۲	۱۷۹	۱۳۰	۸۳	۵۹	۵۸	۷۵	۸۶
کوار .....	۶۳۹	۵۵۶	۳۶۲	۱۷۸	۱۶۹	۱۰۶	۱۴۴	۱۳۷
گراش .....	۸۶۹	۶۲۹	۴۱۷	۳۲۳	۱۷۷	۱۸۰	۱۷۷	۲۷۹
گله دار .....	۲۰۳	۲۳۱	۱۶۲	۱۴۱	۷۵	۶۱	۴۰	۷۸
لار .....	۱۸۴۳	۱۶۴۵	۱۲۵۲	۹۱۱	۴۶۰	۴۰۶	۴۷۸	۶۱۱
لامرد .....	۵۳۵	۴۴۵	۳۸۱	۲۴۰	۱۲۱	۱۲۵	۹۳	۱۷۴
لپویی .....	۱۲۷	۹۱	۷۵	۵۹	۴۱	۳۹	۴۲	۴۰
مرودشت .....	۴۰۵۲	۳۴۸۰	۲۳۹۸	۱۳۲۰	۸۳۹	۸۷۲	۷۴۶	۱۰۲۹
مشکان .....	۱۰۱	۶۶	۸۳	۵۴	۴۶	۶۷	۴۳	۵۴
مصیری .....	۱۳۶	۱۶۵	۱۱۲	۵۷	۲۹	۴۸	۵۴	۷۴
مهر .....	۱۱۸	۱۵۴	۱۰۳	۵۹	۲۹	۲۹	۴۲	۵۴
میمند .....	۲۵۵	۲۴۲	۱۵۷	۹۶	۱۰۰	۹۹	۱۰۶	۱۷۰
نوبندگان .....	۱۰۵	۸۸	۶۰	۳۴	۱۶	۳۶	۵۳	۷۴
نودان .....	۷۲	۵۳	۴۷	۳۱	۲۰	۲۰	۲۷	۳۷
نورآباد .....	۱۵۶۵	۱۶۴۰	۱۱۳۰	۶۰۹	۳۲۱	۳۱۴	۳۳۸	۴۳۳
نی ریز .....	۱۵۱۷	۱۴۱۲	۹۵۲	۵۹۱	۳۷۱	۳۴۲	۳۶۵	۵۰۲
وراوی .....	۷۳	۸۲	۶۲	۴۲	۳۴	۲۲	۲۶	۴۰
استان قزوین .....	۲۴۸۸۴	۲۰۱۷۳	۱۴۶۹۵	۹۶۷۳	۷۶۱۰	۵۴۲۴	۵۲۹۳	۵۵۹۹
آبگرم .....	۱۵۰	۱۰۷	۷۹	۵۸	۴۶	۳۸	۳۴	۴۱
آبیک .....	۱۵۱۰	۱۲۲۰	۸۰۲	۴۵۱	۳۶۶	۲۶۸	۲۷۸	۲۷۷
آوج .....	۱۴۴	۱۰۴	۵۸	۵۷	۴۴	۳۸	۴۶	۵۶
ارداق .....	۱۰۸	۸۴	۸۳	۵۳	۵۶	۴۷	۴۵	۵۱
اسفرورین .....	۲۵۱	۳۰۹	۱۳۷	۷۹	۱۱۸	۶۹	۹۳	۹۲
اقبالیه .....	۱۵۴۹	۹۸۵	۵۸۲	۳۱۸	۲۵۳	۱۹۱	۲۰۳	۲۳۳
الوند .....	۱۹۳۹	۱۵۶۵	۱۲۵۰	۷۸۴	۴۸۸	۴۰۱	۳۳۵	۳۶۴



۲- جمعیت شهرهای کشور به تفکیک سن و جنس بر حسب استان - ۱۳۸۵ (دنباله)

شهر	جمع	زن							
		۰ - ۴ ساله	۵ - ۹ ساله	۱۰ - ۱۴ ساله	۱۵ - ۱۹ ساله	۲۰ - ۲۴ ساله	۲۵ - ۲۹ ساله	۳۰ - ۳۴ ساله	۳۵ - ۳۹ ساله
قیر.....	۸۵۷۰	۶۴۳	۶۲۵	۹۶۷	۱۲۸۹	۱۰۵۴	۹۸۶	۷۲۵	۴۷۱
کارزین (فتح‌آباد).....	۴۰۳۸	۳۳۰	۲۵۱	۳۵۸	۵۹۵	۵۸۲	۴۷۹	۳۶۹	۲۲۶
کازرون.....	۴۱۸۳۰	۲۶۰۹	۲۶۵۴	۳۲۹۷	۵۲۲۲	۶۰۲۱	۴۳۱۰	۳۲۰۵	۳۱۹۲
کامفیروز.....	۱۴۰۸	۸۲	۷۶	۲۸۱	۲۷۰	۱۵۸	۱۱۹	۸۹	۶۴
کرهای.....	۲۰۳۹	۱۳۲	۱۴۶	۴۰۵	۳۸۳	۱۸۴	۱۹۸	۱۴۹	۱۱۶
کنارخته.....	۳۳۸۸	۲۳۱	۱۸۸	۳۱۵	۴۶۸	۴۷۴	۳۳۱	۲۵۷	۲۲۹
کوار.....	۱۱۰۵۶	۹۷۰	۹۵۸	۱۲۲۹	۱۷۱۵	۱۵۱۳	۱۱۹۴	۸۲۶	۷۸۰
گراش.....	۱۳۵۷۸	۱۱۷۰	۱۲۱۲	۱۲۷۰	۱۷۶۱	۱۸۹۰	۱۳۲۲	۱۰۳۴	۸۹۲
گله دار.....	۴۸۲۹	۴۵۴	۴۳۱	۴۹۶	۶۱۶	۷۰۰	۵۱۶	۴۰۲	۲۷۸
لار.....	۲۶۳۹۱	۱۸۸۸	۱۹۵۲	۲۳۱۶	۳۲۲۶	۳۷۲۰	۲۴۴۳	۱۹۳۰	۱۹۱۱
لامرد.....	۱۱۰۹۷	۸۸۵	۷۸۷	۱۰۹۹	۱۶۱۶	۲۰۵۰	۱۱۹۸	۷۸۷	۶۵۴
لپویی.....	۲۳۱۸	۲۰۲	۱۵۰	۲۰۵	۳۲۹	۳۶۲	۲۵۹	۲۰۳	۱۳۱
مرودشت.....	۶۰۴۵۴	۴۵۲۹	۴۶۸۰	۵۳۴۳	۸۲۸۹	۸۵۰۸	۶۵۹۷	۵۱۴۸	۴۳۷۴
مشکان.....	۲۳۴۹	۱۸۲	۱۷۴	۲۶۷	۳۵۸	۲۶۸	۲۳۲	۱۸۶	۱۲۶
مصیری.....	۲۷۸۱	۱۶۸	۱۷۷	۲۶۱	۳۹۶	۳۱۸	۲۵۳	۲۶۷	۲۱۵
مهر.....	۲۹۴۷	۲۴۶	۲۰۲	۲۵۸	۴۶۶	۵۱۸	۳۱۶	۲۰۶	۱۹۰
میمند.....	۴۲۸۲	۲۷۴	۲۸۷	۳۶۱	۵۸۰	۵۲۸	۴۳۲	۳۴۷	۳۲۳
نوبندگان.....	۱۴۹۰	۷۵	۹۸	۱۱۸	۱۷۸	۱۹۸	۱۲۹	۹۴	۱۰۵
نودان.....	۱۴۲۹	۹۸	۹۵	۱۴۰	۲۳۸	۱۶۱	۱۴۱	۱۲۲	۱۱۲
نورآباد.....	۲۵۷۷۶	۱۶۴۱	۱۸۱۶	۲۶۶۵	۳۹۲۹	۳۴۷۱	۲۴۲۴	۲۰۴۷	۲۰۳۷
نی ریز.....	۲۲۹۵۰	۱۶۱۸	۱۶۶۳	۲۱۲۶	۳۰۸۰	۳۰۹۱	۲۲۸۸	۱۷۲۲	۱۶۰۹
وراوی.....	۱۹۵۸	۱۵۳	۱۴۲	۱۹۲	۳۰۲	۳۱۳	۲۲۷	۱۴۴	۹۷
استان قزوین.....	۳۸۰۴۸۰	۲۸۴۰۹	۲۷۱۹۳	۳۴۲۵۱	۴۸۱۲۷	۵۲۸۲۶	۴۰۹۴۶	۳۲۵۶۸	۲۸۳۱۵
آبگرم.....	۲۵۴۳	۲۱۹	۲۰۳	۲۸۰	۳۳۹	۳۰۳	۲۵۴	۲۰۵	۱۷۴
آبیک.....	۲۳۱۳۴	۱۸۲۳	۱۷۴۲	۲۵۰۳	۳۱۲۵	۳۱۲۳	۲۴۶۳	۱۸۸۸	۱۷۳۰
آوج.....	۲۰۱۰	۱۱۳	۱۱۰	۱۸۹	۳۶۷	۲۳۵	۱۷۷	۱۹۱	۱۴۲
ارداق.....	۲۳۲۲	۱۸۹	۱۵۴	۲۳۲	۳۰۸	۳۳۹	۲۴۲	۱۷۹	۱۳۹
اسفرورین.....	۶۱۹۳	۴۸۶	۴۴۵	۶۹۵	۹۳۸	۸۸۶	۶۵۰	۵۳۹	۲۹۰
اقبالیه.....	۲۳۹۳۸	۲۲۵۰	۲۱۴۷	۲۸۸۶	۳۲۹۶	۳۰۶۴	۲۴۱۵	۲۲۰۳	۱۷۹۱
الوند.....	۳۴۰۰۹	۲۸۰۵	۲۴۵۲	۳۰۵۹	۴۵۵۶	۵۰۳۰	۳۹۸۱	۲۸۵۴	۲۴۰۷



## ۲- جمعیت شهرهای کشور به تفکیک سن و جنس بر حسب استان - ۱۳۸۵ (دنباله)

شهر	زن						
	۴۰ - ۴۴ ساله	۴۵ - ۴۹ ساله	۵۰ - ۵۴ ساله	۵۵ - ۵۹ ساله	۶۰ - ۶۴ ساله	۶۵ - ۶۹ ساله	۷۰ - ۷۴ ساله
قیر .....	۴۱۱	۳۶۳	۲۹۷	۲۴۴	۱۰۶	۱۴۲	۹۳
کارزین (فتح آباد) .....	۱۵۶	۱۶۵	۱۷۱	۱۰۱	۵۸	۶۳	۵۳
کازرون .....	۲۷۶۰	۲۱۶۳	۱۸۱۰	۱۲۸۹	۹۰۶	۷۷۲	۶۹۷
کامفیروز .....	۶۸	۵۷	۴۶	۲۸	۱۶	۱۹	۱۶
کرهای .....	۹۷	۶۰	۴۵	۳۸	۳۰	۸	۱۶
کنار تخته .....	۱۹۲	۱۷۳	۱۲۸	۱۱۱	۸۷	۷۵	۵۷
کوار .....	۵۴۵	۳۹۶	۲۷۸	۱۷۰	۱۵۰	۱۰۱	۱۱۶
گراش .....	۷۵۲	۵۶۹	۴۵۶	۳۱۸	۲۳۸	۱۷۸	۱۹۵
گله دار .....	۲۲۸	۲۱۸	۱۴۰	۱۲۴	۷۸	۵۶	۴۲
لار .....	۱۶۷۴	۱۴۰۸	۱۱۵۶	۸۳۲	۴۴۳	۴۴۵	۴۳۷
لامرد .....	۴۴۳	۴۰۱	۳۳۶	۲۶۰	۱۶۳	۱۳۹	۱۱۰
لپویی .....	۱۲۰	۸۶	۷۷	۵۹	۳۷	۴۵	۱۹
مرودشت .....	۳۳۹۵	۲۸۳۹	۲۱۱۰	۱۴۰۵	۹۲۰	۶۷۷	۶۹۱
مشکان .....	۱۱۴	۹۱	۷۴	۷۰	۵۶	۶۱	۳۶
مصیری .....	۱۵۰	۱۶۳	۱۰۷	۶۱	۵۵	۶۴	۵۵
مهر .....	۱۰۸	۱۱۲	۱۰۷	۶۵	۵۰	۳۳	۲۴
میمند .....	۲۶۵	۱۷۲	۱۶۷	۱۳۱	۱۰۳	۱۰۲	۸۳
نوبندگان .....	۸۳	۷۳	۶۲	۴۷	۴۷	۴۵	۶۲
نودان .....	۵۰	۶۲	۵۰	۴۰	۳۸	۲۲	۲۶
نورآباد .....	۱۵۳۸	۱۴۱۰	۹۲۱	۵۷۶	۳۵۸	۳۰۲	۲۵۱
نی ریز .....	۱۴۵۲	۱۱۶۹	۸۵۴	۶۰۶	۴۲۹	۳۴۸	۳۹۵
وراوی .....	۸۹	۶۷	۵۹	۶۷	۳۴	۲۲	۲۷
استان قزوین .....	۲۳۳۲۹	۱۸۷۹۱	۱۳۵۹۵	۹۳۲۹	۷۰۴۵	۵۲۱۲	۴۶۷۸
آبگرم .....	۱۳۷	۱۱۱	۸۳	۷۴	۴۹	۳۴	۳۰
آبیک .....	۱۳۸۲	۱۰۹۲	۷۳۴	۴۴۵	۳۲۹	۲۷۲	۲۳۹
آوج .....	۱۰۶	۸۶	۵۲	۴۹	۵۲	۴۶	۳۲
ارداق .....	۹۴	۱۱۵	۷۹	۷۱	۵۶	۴۲	۴۴
اسفرورین .....	۲۶۷	۳۰۶	۱۶۲	۱۰۷	۱۶۲	۸۰	۷۷
اقبالیه .....	۱۲۸۹	۸۱۳	۵۴۳	۳۳۶	۲۷۲	۲۱۳	۱۹۷
الوند .....	۱۸۶۶	۱۶۷۰	۱۱۴۵	۷۳۱	۴۱۲	۳۲۶	۳۰۰



۲- جمعیت شهرهای کشور به تفکیک سن و جنس بر حسب استان - ۱۳۸۵ (دنباله)

شهر	جمع	مرد و زن						
		۰-۴ ساله	۵-۹ ساله	۱۰-۱۴ ساله	۱۵-۱۹ ساله	۲۰-۲۴ ساله	۲۵-۲۹ ساله	۳۰-۳۴ ساله
بوئین زهرا.....	۱۶۴۲۱	۱۵۴۱	۱۴۱۳	۱۴۶۱	۲۰۱۸	۲۰۶۴	۱۸۸۱	۱۵۲۲
بیدستان.....	۲۰۱۱۰	۱۹۵۷	۱۹۱۷	۲۱۸۴	۲۲۶۱	۲۳۳۲	۲۳۳۵	۲۱۱۷
تاکستان.....	۷۴۲۵۷	۶۷۶۶	۶۲۰۷	۷۲۹۷	۹۰۹۳	۹۵۶۹	۷۹۵۱	۶۷۷۸
خاکعلی.....	۳۱۴۶	۳۱۲	۲۵۹	۲۷۷	۳۴۴	۴۱۶	۴۰۳	۳۳۰
خرمدشت.....	۶۳۰۸	۴۸۳	۴۷۴	۷۲۶	۹۲۲	۷۵۱	۶۱۶	۴۹۲
دانسفهان.....	۸۷۰۴	۷۲۸	۶۸۸	۸۶۸	۱۱۵۶	۱۰۶۵	۹۱۰	۸۲۶
رازمیان.....	۱۲۰۳	۸۰	۷۲	۱۸۷	۲۲۳	۱۳۳	۱۲۶	۱۱۰
سگزآباد.....	۴۹۵۸	۴۲۷	۳۸۱	۴۴۲	۶۰۲	۶۳۵	۵۴۲	۴۷۲
سیردان.....	۴۶۸	۱۴	۳۱	۲۹	۲۶	۴۷	۳۴	۲۹
شال.....	۱۵۱۱۵	۱۳۰۱	۱۱۵۰	۱۶۴۰	۲۱۷۴	۲۰۸۰	۱۶۲۷	۱۲۱۹
ضیاءآباد.....	۸۶۵۶	۶۱۹	۵۷۸	۷۷۲	۱۰۹۷	۱۰۱۷	۹۰۳	۷۶۲
قزوین.....	۳۵۵۳۳۸	۲۲۵۶۵	۲۲۶۲۴	۲۷۶۴۸	۴۲۱۷۴	۴۸۶۳۷	۳۷۸۰۲	۳۰۱۹۱
قزوین ۱.....	۹۴۳۸۴	۶۰۸۵	۵۷۲۷	۶۹۴۸	۱۰۴۹۶	۱۲۷۷۸	۱۰۷۲۹	۸۲۶۲
قزوین ۲.....	۶۹۵۶۷	۳۸۷۸	۴۰۰۰	۴۵۲۵	۷۱۰۰	۹۳۴۴	۷۴۷۹	۵۶۳۸
قزوین ۳.....	۱۰۲۹۱۷	۶۹۱۶	۶۶۵۵	۷۵۹۷	۱۲۰۹۲	۱۴۸۷۷	۱۱۵۵۸	۹۰۸۹
قزوین ۴.....	۸۸۴۷۰	۵۶۸۶	۶۲۴۲	۸۵۷۸	۱۲۴۸۶	۱۱۶۳۸	۸۰۳۶	۷۲۰۲
کوهین.....	۱۵۹۲	۱۰۸	۹۶	۱۴۹	۳۱۷	۱۸۴	۱۶۰	۱۴۷
محمدیه.....	۴۱۸۱۶	۲۹۴۷	۲۷۷۹	۳۴۹۲	۵۲۰۳	۵۹۵۷	۴۸۵۴	۳۵۵۵
محمودآباد نمونه.....	۱۹۶۷۹	۱۹۳۹	۱۸۰۳	۲۲۰۱	۲۳۴۰	۲۴۰۷	۲۲۲۳	۲۰۷۲
معلم کلایه.....	۲۴۳۸	۱۰۶	۱۱۹	۲۱۹	۴۵۰	۲۶۲	۲۲۹	۱۴۹
نرجه.....	۵۱۱۸	۴۹۳	۴۸۷	۵۰۶	۶۴۰	۶۰۵	۵۴۷	۴۴۹
استان قم.....	۹۸۳۰۹۴	۸۳۶۸۰	۸۲۴۹۶	۹۳۶۸۳	۱۱۹۳۱۸	۱۲۶۳۷۴	۱۰۶۶۱۴	۸۱۶۹۱
جعفریه.....	۶۷۷۱	۶۳۵	۶۵۲	۷۶۷	۸۷۷	۸۲۴	۶۷۶	۵۴۱
دستجرد.....	۱۱۳۳	۷۵	۷۹	۹۲	۸۹	۱۲۶	۱۰۵	۸۸
قم.....	۹۶۴۷۰۶	۸۲۱۴۹	۸۰۹۴۸	۹۱۸۷۶	۱۱۷۱۰۰	۱۲۴۰۳۴	۱۰۴۶۹۰	۸۰۰۹۵
قم ۱.....	۲۶۳۰۹۶	۲۱۸۴۰	۲۱۹۸۹	۲۳۵۰۲	۳۰۰۴۵	۳۳۱۴۸	۲۷۴۵۸	۲۱۰۶۳
قم ۲.....	۳۵۷۵۸۱	۳۲۶۳۷	۳۱۳۵۶	۳۸۶۱۲	۴۷۱۳۵	۴۵۴۸۲	۳۹۷۹۷	۳۰۵۹۳
قم ۳.....	۱۹۵۷۴۲	۱۴۹۸۱	۱۵۱۸۷	۱۶۹۶۱	۲۲۹۰۵	۲۵۹۱۳	۲۱۰۶۶	۱۶۱۳۲
قم ۴.....	۱۴۸۲۸۷	۱۲۶۹۱	۱۲۴۱۶	۱۲۸۰۱	۱۷۰۱۵	۱۹۴۹۱	۱۶۳۶۹	۱۲۳۰۷
قنات.....	۷۶۹۵	۶۲۰	۶۰۷	۷۰۶	۹۹۷	۱۰۸۹	۸۶۸	۶۸۲
کهنک.....	۲۷۸۹	۲۰۱	۲۱۰	۲۴۲	۲۵۵	۳۰۱	۲۷۵	۲۸۵



## ۲- جمعیت شهرهای کشور به تفکیک سن و جنس بر حسب استان - ۱۳۸۵ (دنباله)

شهر	مرد و زن						
	۴۴-۴۰ ساله	۴۹-۴۵ ساله	۵۴-۵۰ ساله	۵۹-۵۵ ساله	۶۴-۶۰ ساله	۶۹-۶۵ ساله	۷۴-۷۰ ساله و بیش تر
بوئین زهرا.....	۹۷۴	۷۰۴	۴۲۰	۲۹۹	۲۳۳	۱۸۶	۱۹۳
بیدستان.....	۱۱۷۵	۷۲۰	۴۴۳	۲۲۳	۱۸۵	۱۱۸	۱۲۹
تاکستان.....	۴۰۳۱	۳۲۶۳	۲۱۸۵	۱۵۰۲	۱۳۰۴	۹۱۳	۹۵۶
خاکعلی.....	۱۵۹	۱۲۶	۸۱	۵۴	۵۵	۴۰	۴۵
خرمدشت.....	۳۱۱	۲۰۴	۱۶۸	۱۳۲	۱۷۵	۱۳۴	۱۲۸
دانسفهان.....	۴۴۴	۳۳۱	۲۵۸	۱۹۹	۱۶۳	۱۲۸	۱۴۷
رازمیان.....	۴۶	۳۸	۳۳	۳۰	۱۵	۱۴	۱۶
سگزآباد.....	۲۵۲	۲۰۳	۱۵۸	۱۱۵	۱۱۶	۷۸	۹۴
سیردان.....	۱۷	۱۶	۲۶	۲۳	۳۰	۳۲	۴۳
شال.....	۶۰۲	۶۹۳	۳۸۰	۳۴۷	۳۲۰	۲۴۴	۲۳۵
ضیاءآباد.....	۴۶۸	۳۵۸	۲۷۹	۲۴۰	۲۴۶	۲۱۱	۲۲۹
قزوین.....	۲۴۵۸۹	۱۹۸۶۸	۱۵۴۹۷	۱۰۷۹۴	۸۰۷۱	۵۷۸۷	۵۲۱۴
قزوین ۱.....	۵۵۶۰	۴۹۱۶	۴۳۳۹	۳۲۴۰	۲۵۶۲	۲۰۰۰	۱۹۲۷
قزوین ۲.....	۴۶۰۰	۴۰۰۲	۳۵۷۶	۲۷۹۰	۲۳۲۵	۱۶۵۹	۱۵۳۶
قزوین ۳.....	۶۵۴۳	۵۶۰۸	۴۵۲۹	۳۲۶۴	۲۲۳۰	۱۵۵۱	۱۳۰۴
قزوین ۴.....	۷۸۸۶	۵۳۴۲	۳۰۵۳	۱۵۰۰	۹۵۴	۵۷۷	۴۴۷
کوهین.....	۶۰	۵۲	۶۴	۴۳	۳۶	۳۱	۲۷
محمدیه.....	۲۹۴۴	۲۸۶۸	۱۷۹۰	۸۸۲	۴۹۲	۳۲۷	۲۶۰
محمودآباد نمونه.....	۱۰۲۹	۶۳۱	۴۶۱	۲۷۲	۲۶۹	۱۷۱	۱۶۱
معلم کلایه.....	۱۱۴	۱۱۹	۹۹	۱۱۵	۱۰۱	۸۶	۶۶
نرجه.....	۲۰۶	۲۰۳	۱۵۹	۱۱۹	۱۴۱	۷۱	۷۵
استان قم.....	۵۶۷۶۹	۴۶۹۴۷	۳۵۷۰۷	۲۲۰۵۶	۱۷۲۱۷	۱۴۰۲۵	۱۲۷۲۶
جعفریه.....	۳۸۸	۲۷۰	۲۰۲	۱۱۵	۱۱۴	۸۶	۷۵
دستجرد.....	۶۸	۶۵	۲۸	۴۰	۲۹	۴۲	۵۸
قم.....	۵۵۷۳۸	۴۶۱۷۳	۳۵۱۱۴	۲۱۷۰۰	۱۶۸۵۹	۱۳۷۱۰	۱۲۴۰۲
قم ۱.....	۱۶۲۹۳	۱۳۴۳۲	۱۰۵۲۸	۶۴۵۳	۵۲۷۶	۴۲۶۶	۳۹۰۶
قم ۲.....	۱۷۵۰۳	۱۴۵۶۰	۱۰۸۱۷	۶۹۶۰	۵۴۵۹	۴۶۱۷	۴۳۰۰
قم ۳.....	۱۱۸۹۵	۱۰۰۸۴	۷۸۳۹	۵۰۳۵	۳۹۴۹	۳۲۵۵	۲۹۷۶
قم ۴.....	۱۰۰۴۷	۸۰۹۷	۵۹۳۰	۳۲۵۲	۲۱۷۵	۱۵۷۲	۱۲۲۰
قنات.....	۴۰۴	۳۰۳	۲۶۹	۱۴۰	۱۳۲	۱۲۰	۱۰۴
کهنک.....	۱۷۱	۱۳۶	۹۴	۶۱	۸۳	۶۷	۸۷



۲- جمعیت شهرهای کشور به تفکیک سن و جنس بر حسب استان - ۱۳۸۵ (دنباله)

شهر	جمع	مرد						
		۰ - ۴ ساله	۵ - ۹ ساله	۱۰ - ۱۴ ساله	۱۵ - ۱۹ ساله	۲۰ - ۲۴ ساله	۲۵ - ۲۹ ساله	۳۰ - ۳۴ ساله
بوئین زهرا.....	۸۴۶۶	۸۲۳	۷۲۲	۷۱۲	۹۸۵	۹۵۵	۹۸۸	۸۵۳
بیدستان.....	۱۰۳۹۰	۱۰۱۴	۹۸۵	۱۱۰۷	۱۱۳۵	۱۱۱۸	۱۱۹۱	۱۱۴۸
تاکستان.....	۳۸۳۳۶	۳۵۱۸	۳۱۷۲	۳۸۱۳	۴۶۶۶	۴۸۲۳	۴۱۰۲	۳۵۸۰
خاکعلی.....	۱۶۳۰	۱۶۱	۱۲۸	۱۴۸	۱۶۹	۱۸۹	۲۳۴	۱۹۴
خرمدشت.....	۳۰۷۸	۲۵۳	۲۲۸	۳۵۱	۴۰۵	۳۷۴	۳۲۰	۲۴۷
دانسفهان.....	۴۴۰۵	۳۶۳	۳۴۱	۴۵۸	۵۷۶	۵۱۶	۴۶۸	۴۴۰
رازمیان.....	۶۴۲	۳۶	۴۲	۱۱۰	۱۰۶	۷۷	۶۱	۶۸
سگزآباد.....	۲۶۲۲	۲۲۷	۲۰۴	۲۲۹	۲۹۵	۳۵۸	۲۷۹	۲۵۳
سیردان.....	۲۱۸	۴	۱۲	۱۶	۱۳	۲۷	۱۶	۱۲
شال.....	۷۵۸۷	۶۷۱	۵۹۱	۸۳۱	۱۰۸۳	۱۰۲۹	۸۷۲	۶۰۷
ضیاءآباد.....	۴۲۶۹	۳۰۵	۲۹۱	۳۸۱	۵۴۱	۴۶۰	۴۲۰	۴۱۲
قزوین.....	۱۸۱۱۱۱	۱۱۵۶۸	۱۱۷۲۵	۱۴۱۵۲	۲۱۴۱۱	۲۳۹۵۰	۱۹۲۹۲	۱۵۳۵۵
قزوین ۱.....	۴۸۳۰۹	۳۱۲۱	۳۰۲۵	۳۵۹۱	۵۲۹۸	۶۳۶۴	۵۷۷۰	۴۳۷۶
قزوین ۲.....	۳۴۶۰۸	۲۰۱۸	۲۰۸۷	۲۲۸۹	۳۴۳۵	۴۳۵۷	۳۷۵۴	۲۸۵۷
قزوین ۳.....	۵۲۸۶۰	۳۵۲۲	۳۴۴۰	۳۹۲۳	۶۲۴۰	۷۵۱۳	۵۹۰۲	۴۷۵۹
قزوین ۴.....	۴۵۳۳۴	۲۹۰۷	۳۱۷۳	۴۳۴۹	۶۴۳۸	۵۷۱۶	۳۸۶۶	۳۳۶۳
کوهین.....	۸۱۹	۵۵	۴۵	۷۴	۱۸۱	۸۹	۸۲	۸۲
محمديه.....	۲۱۳۶۶	۱۵۲۴	۱۴۳۶	۱۸۱۵	۲۵۰۶	۲۸۱۳	۲۴۹۱	۱۹۴۴
محمودآباد نمونه.....	۱۰۲۲۶	۱۰۴۳	۹۲۲	۱۱۲۹	۱۲۱۸	۱۱۲۷	۱۱۵۰	۱۱۶۷
معلم کلایه.....	۱۲۴۳	۵۸	۵۸	۱۰۸	۲۳۹	۱۳۳	۱۲۱	۸۲
نرجه.....	۲۵۸۸	۲۳۹	۲۳۶	۲۵۷	۳۱۳	۲۷۷	۲۹۲	۲۶۷
استان قم.....	۵۰۲۶۵۱	۴۲۸۸۲	۴۲۱۵۹	۴۸۱۳۲	۶۰۳۵۲	۶۱۸۳۶	۵۵۰۲۷	۴۲۶۹۶
جعفریه.....	۳۵۷۹	۳۳۶	۳۲۷	۴۱۱	۴۵۱	۴۲۳	۳۸۸	۲۸۱
دستجرد.....	۵۸۴	۴۲	۴۴	۴۴	۴۶	۷۸	۵۵	۳۸
قم.....	۴۹۲۹۴۲	۴۲۰۷۵	۴۱۳۵۰	۴۷۱۶۱	۵۹۲۰۷	۶۰۶۲۲	۵۳۹۹۴	۴۱۸۵۶
قم ۱.....	۱۳۴۸۵۲	۱۱۲۲۱	۱۱۲۴۱	۱۲۰۸۱	۱۵۳۷۶	۱۶۳۶۶	۱۴۱۹۰	۱۰۸۲۹
قم ۲.....	۱۸۲۳۱۶	۱۶۶۱۷	۱۶۰۲۱	۱۹۷۹۸	۲۳۶۵۹	۲۲۰۸۱	۲۰۸۴۰	۱۶۴۴۲
قم ۳.....	۹۹۹۰۸	۷۷۱۲	۷۷۶۰	۸۶۹۸	۱۱۶۲۶	۱۲۷۷۵	۱۰۷۵۶	۸۳۱۶
قم ۴.....	۷۵۸۶۶	۶۵۲۵	۶۳۲۸	۶۵۸۴	۸۵۴۶	۹۴۰۰	۸۲۰۸	۶۲۶۹
قنات.....	۴۱۱۵	۳۲۰	۳۳۲	۳۸۲	۵۰۸	۵۶۱	۴۶۴	۳۷۳
کهنک.....	۱۴۳۱	۱۰۹	۱۰۶	۱۳۴	۱۴۰	۱۵۲	۱۲۶	۱۴۸



## ۲- جمعیت شهرهای کشور به تفکیک سن و جنس بر حسب استان - ۱۳۸۵ (دنباله)

شهر	مرد							۷۵ ساله و بیش تر
	۴۴ - ۴۰ ساله	۴۹ - ۴۵ ساله	۵۴ - ۵۰ ساله	۵۹ - ۵۵ ساله	۶۴ - ۶۰ ساله	۶۹ - ۶۵ ساله	۷۴ - ۷۰ ساله	
بوئین زهرا.....	۵۱۳	۴۰۹	۲۳۰	۱۴۹	۱۱۷	۹۰	۹۶	۱۱۰
بیدستان.....	۶۶۲	۴۰۰	۲۳۶	۱۱۱	۸۷	۶۲	۵۷	۷۹
تاکستان.....	۲۱۴۱	۱۷۴۱	۱۱۱۵	۷۳۳	۶۳۰	۴۴۴	۵۰۳	۴۷۱
خاکعلی.....	۸۵	۷۳	۳۳	۲۸	۲۳	۱۵	۲۶	۱۹
خرمدشت.....	۱۷۰	۱۱۱	۶۷	۴۸	۸۳	۶۲	۶۶	۷۲
دانسفهان.....	۲۲۸	۱۵۲	۱۱۷	۹۰	۷۹	۶۵	۷۸	۹۵
رازمیان.....	۲۵	۲۱	۱۵	۱۴	۱۰	۶	۸	۱۰
سگزآباد.....	۱۳۳	۱۰۳	۸۴	۵۸	۵۸	۳۲	۴۹	۵۷
سیردان.....	۹	۱۰	۱۰	۷	۱۱	۷	۲۲	۳۱
شال.....	۲۸۶	۳۳۴	۱۸۴	۱۵۷	۱۵۹	۱۰۷	۱۳۳	۱۴۰
ضیاءآباد.....	۲۴۶	۱۸۵	۱۵۰	۹۵	۱۱۴	۸۶	۱۱۳	۱۳۷
قزوین.....	۱۲۶۵۶	۱۰۱۸۲	۸۰۰۳	۵۶۱۸	۴۳۱۳	۳۰۲۱	۲۸۰۸	۲۹۴۸۱
قزوین ۱.....	۲۷۲۹	۲۳۷۳	۲۱۴۵	۱۶۱۲	۱۳۳۸	۹۷۸	۱۰۰۳	۱۱۴۳
قزوین ۲.....	۲۲۹۹	۱۹۱۰	۱۷۲۲	۱۴۰۶	۱۱۹۹	۸۴۳	۸۳۴	۹۳۴
قزوین ۳.....	۳۲۹۶	۲۷۴۴	۲۳۱۲	۱۷۲۷	۱۲۱۴	۸۴۱	۷۳۵	۶۷۰
قزوین ۴.....	۴۳۳۲	۳۱۵۵	۱۸۲۴	۸۷۳	۵۶۲	۳۵۹	۲۳۶	۲۰۱
کوهین.....	۳۱	۲۴	۳۱	۱۵	۲۰	۲۰	۱۴	۱۰
محمدیه.....	۱۳۴۰	۱۵۶۷	۱۰۶۵	۵۱۳	۲۸۳	۱۸۱	۱۵۱	۱۱۹
محمودآباد نمونه.....	۵۴۴	۳۳۴	۲۲۸	۱۳۷	۱۳۹	۸۶	۸۰	۹۴
معلم کلایه.....	۵۱	۶۱	۵۸	۴۹	۴۴	۴۹	۳۱	۳۱
نرجه.....	۱۱۳	۹۲	۷۸	۵۱	۶۹	۳۹	۲۴	۶۲
استان قم.....	۲۹۴۸۶	۲۴۶۸۲	۱۸۵۰۶	۱۰۹۷۹	۸۶۶۱	۷۵۶۰	۶۷۶۷	۷۷۷۰
جعفریه.....	۲۱۵	۱۴۶	۱۰۴	۶۰	۵۳	۴۳	۴۰	۵۵
دستجرد.....	۳۷	۳۱	۱۴	۱۹	۸	۱۵	۳۰	۴۰
قم.....	۲۸۹۱۸	۲۴۲۶۵	۱۸۲۱۰	۱۰۸۱۵	۸۴۹۹	۷۳۹۱	۶۵۸۷	۷۵۳۷
قم ۱.....	۸۴۷۳	۷۲۳۳	۵۵۶۱	۳۲۵۲	۲۶۲۸	۲۲۵۹	۲۰۲۳	۲۴۱۸
قم ۲.....	۹۱۳۷	۷۳۰۹	۵۳۱۳	۳۲۵۰	۲۶۸۵	۲۴۵۸	۲۳۵۶	۲۵۸۶
قم ۳.....	۶۰۹۷	۵۳۶۸	۴۰۳۵	۲۴۹۵	۱۹۴۱	۱۷۵۵	۱۵۳۹	۱۸۲۴
قم ۴.....	۵۲۱۱	۴۳۵۵	۳۳۰۱	۱۸۱۸	۱۲۴۵	۹۱۹	۶۶۹	۷۰۹
قنات.....	۲۱۹	۱۷۳	۱۳۵	۶۳	۶۵	۷۵	۶۲	۷۶
کهک.....	۹۷	۶۷	۴۳	۲۲	۳۶	۳۶	۴۸	۶۲





۲- جمعیت شهرهای کشور به تفکیک سن و جنس بر حسب استان - ۱۳۸۵ (دنباله)

شهر	جمع	زن						
		۰ - ۴ ساله	۵ - ۹ ساله	۱۰ - ۱۴ ساله	۱۵ - ۱۹ ساله	۲۰ - ۲۴ ساله	۲۵ - ۲۹ ساله	۳۰ - ۳۴ ساله
بوئین زهرا.....	۷۹۵۵	۷۱۸	۶۹۱	۷۴۹	۱۰۳۳	۱۱۰۹	۸۹۳	۶۶۹
بیدستان.....	۹۷۲۰	۹۴۳	۹۳۲	۱۰۷۷	۱۱۲۶	۱۲۱۴	۱۱۴۴	۹۶۹
تاکستان.....	۳۵۹۲۱	۳۲۴۸	۳۰۳۵	۳۴۸۴	۴۴۲۷	۴۷۴۶	۳۸۴۹	۳۱۹۸
خاکعلی.....	۱۵۱۶	۱۵۱	۱۳۱	۱۲۹	۱۷۵	۲۲۷	۱۶۹	۱۳۶
خرمدشت.....	۳۲۳۰	۲۳۰	۲۴۶	۳۷۵	۵۱۷	۳۷۷	۲۹۶	۲۴۵
دانسفهان.....	۴۲۹۹	۳۶۵	۳۴۷	۴۱۰	۵۸۰	۵۴۹	۴۴۲	۳۸۶
رازمیان.....	۵۶۱	۴۴	۳۰	۷۷	۱۱۷	۵۶	۶۵	۴۲
سگزآباد.....	۲۳۳۶	۲۰۰	۱۷۷	۲۱۳	۳۰۷	۲۷۷	۲۶۳	۲۱۹
سیردان.....	۲۵۰	۱۰	۱۹	۱۳	۱۳	۲۰	۱۸	۱۷
شال.....	۷۵۲۸	۶۳۰	۵۵۹	۸۰۹	۱۰۹۱	۱۰۵۱	۷۵۵	۶۱۲
ضیاءآباد.....	۴۳۸۷	۳۱۴	۲۸۷	۳۹۱	۵۵۶	۵۵۷	۴۸۳	۳۵۰
قزوین.....	۱۷۴۲۲۷	۱۰۹۹۷	۱۰۸۹۹	۱۳۴۹۶	۲۰۷۶۳	۲۴۶۸۷	۱۸۵۱۰	۱۴۸۳۶
قزوین ۱.....	۴۶۰۷۵	۲۹۶۴	۲۷۰۲	۳۳۵۷	۵۱۹۸	۶۴۱۴	۴۹۵۹	۳۸۸۶
قزوین ۲.....	۳۴۹۵۹	۱۸۶۰	۱۹۱۳	۲۲۳۶	۳۶۶۵	۴۹۸۷	۳۷۲۵	۲۷۸۱
قزوین ۳.....	۵۰۰۵۷	۳۳۹۴	۳۲۱۵	۳۶۷۴	۵۸۵۲	۷۳۶۴	۵۶۵۶	۴۳۳۰
قزوین ۴.....	۴۳۱۳۶	۲۷۷۹	۳۰۶۹	۴۲۲۹	۶۰۴۸	۵۹۲۲	۴۱۷۰	۳۸۳۹
کوهین.....	۷۷۳	۵۳	۵۱	۷۵	۱۳۶	۹۵	۷۸	۶۵
محمدیه.....	۲۰۴۵۰	۱۴۲۳	۱۳۴۳	۱۶۷۷	۲۶۹۷	۳۱۴۴	۲۳۶۳	۱۶۱۱
محمودآباد نمونه.....	۹۴۵۳	۸۹۶	۸۸۱	۱۰۷۲	۱۱۲۲	۱۲۸۰	۱۰۷۳	۹۰۵
معلم کلایه.....	۱۱۹۵	۴۸	۶۱	۱۱۱	۲۱۱	۱۲۹	۱۰۸	۶۷
نرجه.....	۲۵۳۰	۲۵۴	۲۵۱	۲۴۹	۳۲۷	۳۲۸	۲۵۵	۱۸۲
استان قم.....	۴۸۰۴۴۳	۴۰۷۹۸	۴۰۳۳۷	۴۵۵۵۱	۵۸۹۶۶	۶۴۵۳۸	۵۱۵۸۷	۳۸۹۹۵
جعفریه.....	۳۱۹۲	۲۹۹	۳۲۵	۳۵۶	۴۲۶	۴۰۱	۲۸۸	۲۶۰
دستجرد.....	۵۴۹	۳۳	۳۵	۴۸	۴۳	۴۸	۵۰	۵۰
قم.....	۴۷۱۷۶۴	۴۰۰۷۴	۳۹۵۹۸	۴۴۷۱۵	۵۷۸۹۳	۶۳۴۱۲	۵۰۶۹۶	۳۸۲۳۹
قم ۱.....	۱۲۸۲۴۴	۱۰۶۱۹	۱۰۷۴۸	۱۱۴۲۱	۱۴۶۶۹	۱۶۷۸۲	۱۳۲۶۸	۱۰۲۳۴
قم ۲.....	۱۷۵۲۶۵	۱۶۰۲۰	۱۵۳۳۵	۱۸۸۱۴	۲۳۴۷۶	۲۳۴۰۱	۱۸۹۵۷	۱۴۱۵۱
قم ۳.....	۹۵۸۳۴	۷۲۶۹	۷۴۲۷	۸۲۶۳	۱۱۲۷۹	۱۳۱۳۸	۱۰۳۱۰	۷۸۱۶
قم ۴.....	۷۲۴۲۱	۶۱۶۶	۶۰۸۸	۶۲۱۷	۸۴۶۹	۱۰۰۹۱	۸۱۶۱	۶۰۳۸
قنات.....	۳۵۸۰	۳۰۰	۲۷۵	۳۲۴	۴۸۹	۵۲۸	۴۰۴	۳۰۹
کهنک.....	۱۳۵۸	۹۲	۱۰۴	۱۰۸	۱۱۵	۱۴۹	۱۴۹	۱۳۷



## ۲- جمعیت شهرهای کشور به تفکیک سن و جنس بر حسب استان - ۱۳۸۵ (دنباله)

شهر	زن						
	۴۰ - ۴۴ ساله	۴۵ - ۴۹ ساله	۵۰ - ۵۴ ساله	۵۵ - ۵۹ ساله	۶۰ - ۶۴ ساله	۶۵ - ۶۹ ساله	۷۰ - ۷۴ ساله و بیشتر
بوئین زهرا.....	۴۶۱	۲۹۵	۱۹۰	۱۵۰	۱۱۶	۹۶	۹۸
بیدستان.....	۵۱۳	۳۲۰	۲۰۷	۱۱۲	۹۸	۵۶	۷۲
تاکستان.....	۱۸۹۰	۱۵۲۲	۱۰۷۰	۷۶۹	۶۷۴	۴۶۹	۴۵۳
خاکعلی.....	۷۴	۵۳	۴۸	۲۶	۳۲	۲۵	۱۹
خرمدشت.....	۱۴۱	۹۳	۱۰۱	۸۴	۹۲	۷۲	۶۲
دانسفهان.....	۲۱۶	۱۷۹	۱۴۱	۱۰۹	۸۴	۶۳	۶۹
رازمیان.....	۲۱	۱۷	۱۸	۱۶	۵	۸	۸
سگزآباد.....	۱۱۹	۱۰۰	۷۴	۵۷	۵۸	۴۶	۴۵
سیردان.....	۸	۶	۱۶	۱۶	۱۹	۲۵	۲۱
شال.....	۳۱۶	۳۵۹	۱۹۶	۱۹۰	۱۶۱	۱۳۷	۱۰۲
ضیاءآباد.....	۲۲۲	۱۷۳	۱۲۹	۱۴۵	۱۳۲	۱۲۵	۱۱۶
قزوین.....	۱۱۹۳۳	۹۶۸۶	۷۴۹۴	۵۱۷۶	۳۷۵۸	۲۷۶۶	۲۴۰۶
قزوین ۱.....	۲۸۳۱	۲۵۴۳	۲۱۹۴	۱۶۲۸	۱۲۲۴	۱۰۲۲	۹۲۴
قزوین ۲.....	۲۳۰۱	۲۰۹۲	۱۸۵۴	۱۳۸۴	۱۱۲۶	۸۱۶	۷۰۲
قزوین ۳.....	۳۲۴۷	۲۸۶۴	۲۲۱۷	۱۵۳۷	۱۰۱۶	۷۱۰	۵۶۹
قزوین ۴.....	۳۵۵۴	۲۱۸۷	۱۲۲۹	۶۲۷	۳۹۲	۲۱۸	۲۱۱
کوهین.....	۲۹	۲۸	۳۳	۲۸	۱۶	۱۱	۱۳
محمدیه.....	۱۶۰۴	۱۳۰۱	۷۲۵	۳۶۹	۲۰۹	۱۴۶	۱۰۹
محمودآباد نمونه.....	۴۸۵	۲۹۷	۲۳۳	۱۳۵	۱۳۰	۸۵	۸۱
معلم کلایه.....	۶۳	۵۸	۴۱	۶۶	۵۷	۳۷	۳۵
نرجه.....	۹۳	۱۱۱	۸۱	۶۸	۷۲	۳۲	۵۱
استان قم.....	۲۷۲۸۳	۲۲۲۶۵	۱۷۲۰۱	۱۱۰۷۷	۸۵۵۶	۶۴۶۵	۵۹۵۹
جعفریه.....	۱۷۳	۱۲۴	۹۸	۵۵	۶۱	۴۳	۳۵
دستجرد.....	۳۱	۳۴	۱۴	۲۱	۲۱	۲۷	۲۸
قم.....	۲۶۸۲۰	۲۱۹۰۸	۱۶۹۰۴	۱۰۸۸۵	۸۳۶۰	۶۳۱۹	۵۸۱۵
قم ۱.....	۷۸۲۰	۶۱۹۹	۴۹۶۷	۳۲۰۱	۲۶۴۸	۲۰۰۷	۱۸۸۳
قم ۲.....	۸۳۶۶	۷۲۵۱	۵۵۰۴	۳۷۱۰	۲۷۷۴	۲۱۵۹	۱۹۴۴
قم ۳.....	۵۷۹۸	۴۷۱۶	۳۸۰۴	۲۵۴۰	۲۰۰۸	۱۵۰۰	۱۴۳۷
قم ۴.....	۴۸۳۶	۳۷۴۲	۲۶۲۹	۱۴۳۴	۹۳۰	۶۵۳	۵۵۱
قنات.....	۱۸۵	۱۳۰	۱۳۴	۷۷	۶۷	۴۵	۴۲
کهک.....	۷۴	۶۹	۵۱	۳۹	۴۷	۳۱	۳۹



۲- جمعیت شهرهای کشور به تفکیک سن و جنس بر حسب استان - ۱۳۸۵ (دنباله)

شهر	جمع	مرد و زن						
		۰-۴ ساله	۵-۹ ساله	۱۰-۱۴ ساله	۱۵-۱۹ ساله	۲۰-۲۴ ساله	۲۵-۲۹ ساله	۳۰-۳۴ ساله
استان کردستان.....	۸۵۵۸۱۹	۶۳۴۹۳	۶۲۳۱۹	۸۷۰۷۵	۱۱۵۳۵۵	۱۰۵۸۴۴	۸۶۱۶۰	۷۰۷۶۰
آرمیده.....	۲۲۵۹	۱۸۱	۱۶۸	۳۶۱	۳۴۴	۳۲۷	۱۹۶	۱۲۹
بابارشانی.....	۵۷۹	۳۲	۲۰	۱۳۱	۷۰	۵۷	۴۳	۴۰
بانه.....	۷۰۴۲۸	۶۲۴۶	۶۳۲۸	۷۵۳۴	۹۰۵۴	۸۳۴۱	۷۳۷۸	۵۸۳۷
بوئین سفلی.....	۱۱۳۲	۸۹	۱۰۵	۱۳۵	۱۶۷	۱۷۲	۸۷	۸۳
بیجار.....	۴۷۴۴۹	۲۹۲۳	۳۲۲۰	۴۷۶۳	۶۶۳۹	۵۰۳۰	۴۰۲۹	۳۷۴۵
چناره.....	۶۹۳	۵۶	۴۱	۱۶۷	۱۳۵	۹۸	۵۳	۳۸
دزج.....	۲۴۱۷	۱۵۱	۱۹۱	۲۶۹	۳۷۱	۲۵۵	۲۱۹	۱۷۵
دلبران.....	۶۱۵۹	۵۹۷	۴۷۷	۷۹۱	۹۲۵	۵۹۰	۵۰۷	۴۴۸
دهگلان.....	۲۰۶۰۲	۱۶۹۱	۱۶۹۶	۲۳۹۴	۲۹۱۹	۲۲۴۳	۲۰۶۶	۱۹۸۰
دیواندره.....	۲۳۶۳۶	۱۹۹۰	۱۸۸۱	۲۸۵۷	۳۴۲۴	۲۶۷۸	۲۴۳۳	۲۱۴۰
زرینه.....	۱۴۴۶	۱۰۰	۹۸	۱۸۹	۲۹۲	۱۷۰	۱۳۳	۱۰۷
سروآباد.....	۴۲۶۳	۳۲۵	۲۹۳	۴۳۷	۸۵۰	۵۵۵	۴۱۰	۳۴۲
سریش آباد.....	۶۹۵۸	۴۹۵	۴۶۳	۷۴۱	۱۱۱۵	۷۵۵	۶۳۵	۵۷۸
سقز.....	۱۳۳۳۳۱	۹۹۴۰	۹۷۳۱	۱۳۷۰۷	۱۸۳۴۸	۱۵۵۴۸	۱۳۳۶۶	۱۰۳۵۱
سنندج.....	۳۱۶۸۶۲	۲۰۶۵۳	۲۰۵۱۰	۲۸۰۵۶	۴۰۳۸۸	۴۳۹۵۴	۳۲۷۷۷	۲۵۹۴۹
سنندج ۱.....	۹۹۴۲۸	۶۶۳۹	۶۵۰۸	۹۱۲۸	۱۲۷۲۱	۱۳۴۶۸	۱۰۱۷۱	۸۰۱۴
سنندج ۲.....	۱۰۰۶۲۰	۶۶۹۲	۶۴۸۴	۹۶۰۵	۱۳۴۱۴	۱۴۲۳۶	۱۰۳۵۲	۸۲۰۸
سنندج ۳.....	۱۱۶۸۱۴	۷۳۲۲	۷۵۱۸	۹۳۲۳	۱۴۲۵۳	۱۶۲۵۰	۱۲۲۵۴	۹۷۲۷
شوشه.....	۱۲۲۹	۹۸	۸۰	۱۴۸	۲۴۰	۱۲۴	۱۰۶	۸۳
صاحب.....	۱۷۰۳	۱۴۶	۱۰۹	۲۸۶	۲۹۲	۱۷۸	۱۵۵	۱۱۹
قروه.....	۶۶۳۹۰	۴۸۵۴	۴۹۹۹	۷۱۸۱	۹۰۸۸	۷۳۷۸	۶۲۰۱	۵۳۹۴
کامیاران.....	۴۷۰۹۲	۳۷۴۶	۳۵۹۳	۵۳۹۹	۶۶۴۶	۵۴۳۸	۴۷۴۹	۴۰۷۸
کانی سور.....	۱۱۴۱	۱۲۰	۹۸	۱۱۸	۱۴۴	۱۵۵	۱۳۶	۷۸
مریوان.....	۹۲۹۹۳	۸۵۸۸	۷۷۷۹	۱۰۴۳۴	۱۲۷۰۳	۱۱۱۲۳	۹۸۴۵	۸۴۹۵
موچش.....	۳۲۱۱	۲۶۷	۲۲۴	۴۳۰	۵۰۵	۳۱۸	۳۲۹	۳۱۳
ياسوكند.....	۳۸۴۶	۲۰۵	۲۱۵	۵۴۷	۶۹۶	۳۵۷	۳۰۷	۲۵۸



## ۲- جمعیت شهرهای کشور به تفکیک سن و جنس بر حسب استان - ۱۳۸۵ (دنباله)

شهر	مرد و زن							۷۵ ساله و بیش تر
	۴۰ - ۴۴ ساله	۴۵ - ۴۹ ساله	۵۰ - ۵۴ ساله	۵۵ - ۵۹ ساله	۶۰ - ۶۴ ساله	۶۵ - ۶۹ ساله	۷۰ - ۷۴ ساله	
استان کردستان .....	۴۸۹۶۸	۴۱۰۵۱	۳۳۷۹۰	۲۱۶۶۰	۱۵۴۶۹	۱۲۷۲۱	۱۲۰۹۷	۱۶۱۴۵
آرمیده .....	۷۴	۱۲۱	۷۱	۴۱	۲۵	۲۰	۲۲	۷۱
بابارشانی .....	۲۵	۱۳	۳۲	۱۹	۱۸	۱۷	۱۸	۱۶
بانه .....	۳۴۸۵	۲۹۱۴	۲۴۵۵	۱۳۹۹	۱۱۸۸	۸۳۳	۶۵۹	۱۷۰۴
بوئین سفلی .....	۴۸	۳۸	۴۵	۱۹	۱۷	۷	۱۶	۴۳
بیجار .....	۲۸۷۴	۲۴۸۵	۲۳۳۳	۱۵۶۵	۱۰۴۶	۱۰۴۶	۸۹۷	۱۲۸۷
چناره .....	۱۹	۱۰	۱۰	۱۰	۱۰	۵	۱۰	۸
دزج .....	۱۵۱	۸۳	۸۸	۷۱	۵۷	۴۴	۴۸	۶۳
دلبران .....	۲۸۰	۲۵۲	۲۳۵	۱۷۲	۱۱۲	۸۹	۱۲۸	۱۰۵
دهگلان .....	۱۰۹۹	۸۲۳	۶۷۳	۴۴۲	۳۱۵	۲۶۳	۲۶۰	۲۵۰
دیواندره .....	۱۱۶۶	۹۲۷	۷۶۱	۴۴۲	۳۴۲	۳۱۷	۳۰۲	۳۰۱
زرینه .....	۶۳	۵۹	۵۸	۲۰	۲۶	۲۱	۲۳	۱۲
سروآباد .....	۲۰۹	۱۷۲	۱۱۹	۷۳	۵۰	۳۵	۴۹	۴۰
سریش آباد .....	۳۹۴	۳۲۰	۲۷۷	۱۶۰	۱۵۸	۱۳۰	۲۰۵	۱۱۷
سقز .....	۷۸۱۰	۶۶۴۵	۵۲۲۶	۳۳۰۲	۲۶۷۸	۲۱۲۹	۱۷۴۱	۳۲۹۹
سنندج .....	۱۹۷۹۶	۱۶۶۶۴	۱۳۶۸۸	۸۶۹۵	۶۱۶۸	۵۰۹۳	۴۹۳۰	۵۶۸۶
سنندج ۱ .....	۵۹۶۴	۵۰۱۳	۴۰۸۶	۲۶۶۶	۲۰۱۶	۱۷۶۹	۱۸۱۳	۲۰۷۹
سنندج ۲ .....	۵۶۳۲	۴۷۳۶	۴۰۱۳	۲۶۶۶	۲۰۰۹	۱۷۵۸	۱۷۳۶	۱۹۹۲
سنندج ۳ .....	۸۲۰۰	۶۹۱۵	۵۵۸۹	۳۳۶۳	۲۱۴۳	۱۵۶۶	۱۳۸۱	۱۶۱۵
شویشه .....	۶۲	۵۶	۳۶	۲۴	۳۰	۱۹	۱۶	۲۸
صاحب .....	۸۶	۷۱	۶۲	۲۱	۲۱	۲۰	۱۲	۲۹
قروه .....	۳۹۳۰	۳۵۳۲	۲۸۶۵	۱۷۹۰	۱۱۸۹	۱۰۲۰	۹۸۲	۱۰۹۷
کامیاران .....	۲۴۱۰	۲۱۵۶	۱۶۴۰	۱۱۳۷	۶۲۸	۵۸۷	۶۳۷	۶۵۱
کانی سور .....	۳۹	۴۲	۴۰	۳۲	۲۲	۲۲	۶	۲۷
مریوان .....	۴۶۳۲	۳۴۱۳	۲۸۳۸	۱۹۹۷	۱۲۰۸	۸۸۴	۹۹۱	۱۱۴۴
موچش .....	۱۷۵	۱۱۷	۱۰۰	۶۵	۴۸	۳۳	۴۶	۳۴
ياسوکنند .....	۱۴۱	۱۳۸	۱۳۸	۱۶۴	۱۱۳	۸۷	۹۹	۱۳۳



۲- جمعیت شهرهای کشور به تفکیک سن و جنس بر حسب استان - ۱۳۸۵ (دنباله)

شهر	جمع	مرد						
		۰ - ۴ ساله	۵ - ۹ ساله	۱۰ - ۱۴ ساله	۱۵ - ۱۹ ساله	۲۰ - ۲۴ ساله	۲۵ - ۲۹ ساله	۳۰ - ۳۴ ساله
استان کردستان.....	۴۳۴۳۵۶	۳۲۵۱۷	۳۱۸۸۴	۴۴۵۶۳	۵۸۸۶۵	۵۰۹۵۱	۴۳۸۳۱	۳۲۲۴۸
آرمیده.....	۱۲۷۰	۸۶	۸۸	۲۴۰	۱۹۴	۲۱۴	۱۰۵	۷۳
بابارشانی.....	۳۲۷	۱۸	۱۰	۱۰۲	۴۷	۳۲	۱۳	۱۸
بانه.....	۳۶۰۰۱	۳۱۶۰	۳۲۴۶	۳۸۰۸	۴۵۸۵	۴۲۳۷	۳۷۸۹	۳۱۱۰
بوئین سفلی.....	۶۰۷	۴۸	۵۷	۷۱	۸۶	۱۱۴	۴۹	۴۳
بیجار.....	۲۳۵۸۳	۱۴۸۶	۱۶۰۶	۲۴۱۵	۳۴۴۰	۲۳۶۶	۱۹۴۵	۱۸۵۹
چناره.....	۴۸۳	۳۴	۲۱	۱۵۰	۱۰۵	۷۲	۳۰	۱۴
دزج.....	۱۱۸۸	۷۵	۸۱	۱۳۷	۱۸۰	۱۱۹	۱۲۰	۸۷
دلبران.....	۲۸۵۱	۳۰۸	۲۵۴	۳۹۴	۴۲۸	۲۲۹	۲۰۴	۲۰۱
دهگلان.....	۱۰۳۷۶	۹۱۱	۸۵۰	۱۱۷۱	۱۴۶۳	۹۴۹	۱۰۵۲	۱۰۳۲
دیواندره.....	۱۱۹۵۳	۹۸۱	۹۵۲	۱۳۹۴	۱۷۲۷	۱۲۵۰	۱۲۶۲	۱۱۲۷
زرینه.....	۸۱۸	۴۶	۵۶	۱۲۸	۱۹۶	۸۹	۷۲	۵۳
سروآباد.....	۲۱۹۶	۱۶۲	۱۶۵	۲۰۶	۴۳۴	۲۷۶	۲۰۷	۱۷۵
سریش آباد.....	۳۴۳۵	۲۵۷	۲۵۴	۳۱۲	۵۸۲	۳۶۰	۲۹۳	۲۹۶
سقز.....	۶۷۳۳۸	۵۰۴۲	۴۹۸۸	۷۱۵۴	۹۵۳۶	۷۳۹۰	۶۷۲۶	۵۲۳۰
سنندج.....	۱۶۱۶۷۹	۱۰۶۴۰	۱۰۴۸۵	۱۴۳۷۹	۲۰۵۵۶	۲۱۵۴۸	۱۶۷۸۹	۱۳۲۴۱
سنندج ۱.....	۵۰۷۳۵	۳۳۷۲	۳۳۷۶	۴۷۰۴	۶۴۱۹	۶۶۷۷	۵۲۹۸	۴۱۳۲
سنندج ۲.....	۵۲۱۸۸	۳۵۰۴	۳۳۲۲	۴۹۳۴	۷۰۱۷	۷۲۷۵	۵۶۳۶	۴۲۵۲
سنندج ۳.....	۵۸۷۵۶	۳۷۶۴	۳۷۸۷	۴۷۴۱	۷۱۲۰	۷۵۹۶	۵۸۵۵	۴۸۵۷
شویشه.....	۶۷۴	۵۰	۳۹	۷۷	۱۶۴	۵۹	۶۰	۴۰
صاحب.....	۷۶۷	۶۷	۵۸	۹۱	۱۱۳	۷۸	۸۸	۵۷
قروه.....	۳۲۷۶۵	۲۴۵۹	۲۵۶۲	۳۵۹۳	۴۴۹۹	۳۲۶۹	۳۰۱۹	۲۵۹۲
کامیاران.....	۲۴۰۳۹	۱۹۳۵	۱۸۴۶	۲۷۸۷	۳۳۳۵	۲۵۳۱	۲۴۸۰	۲۱۶۷
کانی سور.....	۵۷۳	۶۱	۴۶	۵۸	۷۷	۷۷	۷۰	۴۰
مریوان.....	۴۷۸۸۷	۴۴۴۹	۴۰۰۵	۵۳۹۹	۶۵۰۲	۵۳۶۷	۵۱۴۱	۴۵۱۵
موچش.....	۱۶۱۰	۱۴۴	۱۱۳	۲۱۸	۲۳۴	۱۳۶	۱۶۲	۱۵۸
ياسوکنند.....	۱۹۳۶	۹۸	۱۰۲	۲۷۹	۳۸۲	۱۸۹	۱۵۵	۱۲۳

## ۲- جمعیت شهرهای کشور به تفکیک سن و جنس بر حسب استان - ۱۳۸۵ (دنباله)

شهر	مرد							۷۵ ساله و بیش تر
	۴۰ - ۴۴ ساله	۴۵ - ۴۹ ساله	۵۰ - ۵۴ ساله	۵۵ - ۵۹ ساله	۶۰ - ۶۴ ساله	۶۵ - ۶۹ ساله	۷۰ - ۷۴ ساله	
استان کردستان .....	۲۴۸۶۸	۲۱۰۵۷	۱۷۸۰۳	۱۰۵۸۵	۷۷۱۷	۶۴۱۶	۶۱۵۱	۸۶۴۹
آرمیده .....	۳۲	۶۵	۴۲	۱۶	۱۰	۵	۵	۴۵
بابارشانی .....	۱۱	۳	۱۲	۶	۱۲	۷	۱۰	۱۰
بانه .....	۱۷۳۶	۱۵۱۰	۱۲۴۸	۶۹۰	۶۵۹	۳۳۸	۲۱۷	۹۴۵
بوئین سفلی .....	۲۳	۱۵	۲۷	۹	۸	۱	۲	۲۵
بیجار .....	۱۴۴۵	۱۲۲۱	۱۱۶۳	۷۱۳	۴۸۹	۵۵۰	۴۶۸	۶۲۸
چناره .....	۱۱	۵	۳	۶	۳	۳	۶	۶
دزج .....	۸۸	۴۳	۳۸	۲۷	۲۳	۲۷	۲۴	۳۵
دلبران .....	۱۲۵	۱۱۸	۱۱۴	۷۳	۴۵	۴۳	۶۰	۴۸
دهگلان .....	۵۷۰	۴۱۸	۳۶۲	۲۲۴	۱۴۱	۱۵۶	۱۳۷	۱۳۷
دیواندره .....	۶۰۸	۵۱۷	۴۱۵	۱۹۷	۱۶۵	۱۵۲	۱۶۲	۱۵۷
زرینه .....	۳۰	۳۲	۳۰	۷	۱۱	۷	۱۳	۷
سروآباد .....	۱۰۶	۹۷	۷۱	۳۵	۲۶	۱۶	۲۸	۲۶
سروش آباد .....	۱۹۴	۱۶۶	۱۳۱	۷۶	۷۵	۵۲	۱۱۰	۶۴
سقز .....	۳۸۶۰	۳۴۷۹	۲۷۸۶	۱۵۶۲	۱۴۰۵	۹۴۱	۷۵۲	۱۸۰۴
سنندج .....	۱۰۰۹۵	۸۵۵۱	۷۳۶۵	۴۳۶۱	۳۰۶۲	۲۷۰۰	۲۶۱۰	۳۰۰۴
سنندج ۱ .....	۳۰۴۵	۲۵۲۷	۲۱۶۴	۱۲۹۹	۹۴۵	۹۲۶	۹۵۱	۱۰۹۶
سنندج ۲ .....	۲۷۸۴	۲۴۶۱	۲۰۸۹	۱۲۴۵	۹۵۷	۹۴۰	۹۳۴	۱۱۰۴
سنندج ۳ .....	۴۲۶۶	۳۵۶۳	۳۱۱۲	۱۸۱۷	۱۱۶۰	۸۳۴	۷۲۵	۸۰۴
شویشه .....	۳۴	۳۲	۲۰	۱۴	۱۵	۷	۱۱	۱۷
صاحب .....	۴۲	۴۷	۳۰	۷	۱۰	۱۲	۵	۱۶
قروه .....	۲۰۰۹	۱۸۱۸	۱۴۷۶	۸۸۵	۵۳۹	۵۴۶	۵۳۳	۵۶۹
کامیاران .....	۱۲۴۵	۱۰۷۵	۸۳۲	۵۵۱	۲۸۳	۳۲۶	۳۶۱	۳۷۵
کانی سور .....	۱۵	۱۷	۱۸	۱۵	۱۵	۱۱	۱	۱۷
مریوان .....	۲۴۲۳	۱۶۹۷	۱۵۰۸	۹۹۸	۶۵۵	۴۶۱	۵۵۳	۶۲۷
موچش .....	۹۵	۶۳	۵۵	۳۵	۲۱	۱۴	۲۷	۱۹
ياسوكند .....	۷۱	۶۸	۵۷	۷۸	۴۵	۴۱	۵۶	۶۸



۲- جمعیت شهرهای کشور به تفکیک سن و جنس بر حسب استان - ۱۳۸۵ (دنباله)

شهر	جمع	زن						
		۰-۴ ساله	۵-۹ ساله	۱۰-۱۴ ساله	۱۵-۱۹ ساله	۲۰-۲۴ ساله	۲۵-۲۹ ساله	۳۰-۳۴ ساله
استان کردستان.....	۴۲۱۴۶۳	۳۰۹۷۶	۳۰۴۳۵	۴۲۵۱۲	۵۶۴۹۰	۵۴۸۹۳	۴۲۳۲۹	۳۰۶۶۴
آرمیده.....	۹۸۹	۹۵	۸۰	۱۲۱	۱۵۰	۱۱۳	۹۱	۵۸
بابارشانی.....	۲۵۲	۱۴	۱۰	۲۹	۲۳	۲۵	۳۰	۱۲
بانه.....	۳۴۴۲۷	۳۰۸۶	۳۰۸۲	۳۷۲۶	۴۴۶۹	۴۱۰۴	۳۵۸۹	۲۷۲۷
بوئین سفلی.....	۵۲۵	۴۱	۴۸	۶۴	۸۱	۵۸	۳۸	۴۰
بیجار.....	۲۳۸۶۶	۱۴۳۷	۱۶۱۴	۲۳۴۸	۳۱۹۹	۲۶۶۴	۲۰۸۴	۱۸۸۶
چناره.....	۲۱۰	۲۲	۲۰	۱۷	۳۰	۲۶	۲۳	۲۴
دزج.....	۱۲۲۹	۷۶	۱۱۰	۱۳۲	۱۹۱	۱۳۶	۹۹	۸۸
دلبران.....	۳۳۰۸	۲۸۹	۲۲۳	۳۹۷	۴۹۷	۳۶۱	۳۰۳	۲۴۷
دهگلان.....	۱۰۲۲۶	۷۸۰	۸۴۶	۱۲۲۳	۱۴۵۶	۱۲۹۴	۱۰۱۴	۹۴۸
دیواندره.....	۱۱۶۸۳	۱۰۰۹	۹۲۹	۱۴۶۳	۱۶۹۷	۱۴۲۸	۱۱۷۱	۱۰۱۳
زرینه.....	۶۲۸	۵۴	۴۲	۶۱	۹۶	۸۱	۶۱	۵۴
سروآباد.....	۲۰۶۷	۱۶۳	۱۲۸	۲۳۱	۴۱۶	۲۷۹	۲۰۳	۱۶۷
سروش آباد.....	۳۵۲۳	۲۳۸	۲۰۹	۴۲۹	۵۳۳	۳۹۵	۳۴۲	۲۸۲
سقز.....	۶۵۹۹۳	۴۸۹۸	۴۷۴۳	۶۵۵۳	۸۸۱۲	۸۱۵۸	۶۶۴۰	۵۱۲۱
سنندج.....	۱۵۵۱۸۳	۱۰۰۱۳	۱۰۰۲۵	۱۳۶۷۷	۱۹۸۳۲	۲۲۴۰۶	۱۵۹۸۸	۱۲۷۰۸
سنندج ۱.....	۴۸۶۹۳	۳۲۶۷	۳۱۳۲	۴۴۲۴	۶۳۰۲	۶۷۹۱	۴۸۷۳	۳۸۸۲
سنندج ۲.....	۴۸۴۳۲	۳۱۸۸	۳۱۶۲	۴۶۷۱	۶۳۹۷	۶۹۶۱	۴۷۱۶	۳۹۵۶
سنندج ۳.....	۵۸۰۵۸	۲۵۵۸	۳۷۳۱	۴۵۸۲	۷۱۳۳	۸۶۵۴	۶۳۹۹	۴۸۷۰
شویشه.....	۵۵۵	۴۸	۴۱	۷۱	۷۶	۶۵	۴۶	۴۳
صاحب.....	۹۳۶	۷۹	۵۱	۱۹۵	۱۷۹	۱۰۰	۶۷	۶۲
قروه.....	۳۳۶۲۵	۲۳۹۵	۲۴۳۷	۳۵۸۸	۴۵۸۹	۴۱۰۹	۳۱۸۲	۲۸۰۲
کامیاران.....	۲۳۰۵۳	۱۸۱۱	۱۷۴۷	۲۶۱۲	۳۳۱۱	۲۹۰۷	۲۲۶۹	۱۹۱۱
کانی سور.....	۵۶۸	۵۹	۵۲	۶۰	۶۷	۷۸	۶۶	۳۸
مریوان.....	۴۵۱۰۶	۴۱۳۹	۳۷۷۴	۵۰۳۵	۶۲۰۱	۵۷۵۶	۴۷۰۴	۳۹۸۰
موچش.....	۱۶۰۱	۱۲۳	۱۱۱	۲۱۲	۲۷۱	۱۸۲	۱۶۷	۱۵۵
ياسوكند.....	۱۹۱۰	۱۰۷	۱۱۳	۲۶۸	۳۱۴	۱۶۸	۱۵۲	۱۳۵

## ۲- جمعیت شهرهای کشور به تفکیک سن و جنس بر حسب استان - ۱۳۸۵ (دنباله)

شهر	زن							۷۵ ساله و بیش تر
	۴۰ - ۴۴ ساله	۴۵ - ۴۹ ساله	۵۰ - ۵۴ ساله	۵۵ - ۵۹ ساله	۶۰ - ۶۴ ساله	۶۵ - ۶۹ ساله	۷۰ - ۷۴ ساله	
استان کردستان .....	۲۴۱۰۰	۱۹۹۹۴	۱۵۹۸۷	۱۱۰۷۵	۷۷۵۲	۶۳۰۵	۵۹۴۶	۷۴۹۶
آرمیده .....	۴۲	۵۶	۲۹	۲۵	۱۵	۱۵	۱۷	۲۶
بابارشانی .....	۱۴	۱۰	۲۰	۱۳	۶	۱۰	۸	۶
بانه .....	۱۷۴۹	۱۴۰۴	۱۲۰۷	۷۰۹	۵۲۹	۴۹۵	۴۴۲	۷۵۹
بوئین سفلی .....	۲۵	۲۳	۱۸	۱۰	۹	۶	۱۴	۱۸
بیجار .....	۱۴۲۹	۱۲۶۴	۱۱۷۰	۸۵۲	۵۵۷	۴۹۶	۴۲۹	۶۵۹
چناره .....	۸	۵	۷	۴	۷	۲	۴	۲
دزج .....	۶۳	۴۰	۵۰	۴۴	۳۴	۱۷	۲۴	۲۸
دلبران .....	۱۵۵	۱۳۴	۱۲۱	۹۹	۶۷	۴۶	۶۸	۵۷
دهگلان .....	۵۲۹	۴۰۵	۳۱۱	۲۱۸	۱۷۴	۱۰۷	۱۲۳	۱۱۳
دیواندره .....	۵۵۸	۴۱۰	۳۴۶	۲۴۵	۱۷۷	۱۶۵	۱۴۰	۱۴۴
زرینه .....	۳۳	۲۷	۲۸	۱۳	۱۵	۱۴	۱۰	۵
سروآباد .....	۱۰۳	۷۵	۴۸	۳۸	۲۴	۱۹	۲۱	۱۴
سریش آباد .....	۲۰۰	۱۵۴	۱۴۶	۸۴	۸۳	۷۸	۹۵	۵۳
سقز .....	۳۹۵۰	۳۱۶۶	۲۴۴۰	۱۷۴۰	۱۲۷۳	۱۱۸۸	۹۸۹	۱۴۹۵
سنندج .....	۹۷۰۱	۸۱۱۳	۶۳۲۳	۴۳۳۴	۳۱۰۶	۲۳۹۳	۲۳۲۰	۲۶۸۲
سنندج ۱ .....	۲۹۱۹	۲۴۸۶	۱۹۲۲	۱۳۶۷	۱۰۷۱	۸۴۳	۸۶۲	۹۸۳
سنندج ۲ .....	۲۸۴۸	۲۲۷۵	۱۹۲۴	۱۴۲۱	۱۰۵۲	۸۱۸	۸۰۲	۸۸۸
سنندج ۳ .....	۳۹۳۴	۳۳۵۲	۲۴۷۷	۱۵۴۶	۹۸۳	۷۳۲	۶۵۶	۸۱۱
شویشه .....	۲۸	۲۴	۱۶	۱۰	۱۵	۱۲	۵	۱۱
صاحب .....	۴۴	۲۴	۳۲	۱۴	۱۱	۸	۷	۱۳
قروه .....	۱۹۲۱	۱۷۱۴	۱۳۸۹	۹۰۵	۶۵۰	۴۷۴	۴۴۹	۵۲۸
کامیاران .....	۱۱۶۵	۱۰۸۱	۸۰۸	۵۸۶	۳۴۵	۲۶۱	۲۷۶	۲۷۶
کانی سور .....	۲۴	۲۵	۲۲	۱۷	۷	۱۱	۵	۱۰
مریوان .....	۲۲۰۹	۱۷۱۶	۱۳۳۰	۹۹۹	۵۵۳	۴۲۳	۴۳۸	۵۱۷
موچش .....	۸۰	۵۴	۴۵	۳۰	۲۷	۱۹	۱۹	۱۵
ياسو کند .....	۷۰	۷۰	۸۱	۸۶	۶۸	۴۶	۴۳	۶۵





۲- جمعیت شهرهای کشور به تفکیک سن و جنس بر حسب استان - ۱۳۸۵ (دنباله)

شهر	جمع	مرد و زن						
		۰-۴ ساله	۵-۹ ساله	۱۰-۱۴ ساله	۱۵-۱۹ ساله	۲۰-۲۴ ساله	۲۵-۲۹ ساله	۳۰-۳۴ ساله
استان کرمان .....	۱۵۵۲۵۱۹	۱۳۱۹۵۶	۱۲۸۹۱۸	۱۵۵۶۹۰	۲۰۴۷۶۴	۲۱۳۱۹۴	۱۵۶۷۶۳	۱۱۶۶۰۶
اختیارآباد .....	۷۵۱۹	۶۵۷	۶۹۴	۶۸۸	۹۳۱	۹۴۷	۷۶۳	۶۴۶
ارزوئیه .....	۶۰۷۵	۶۰۰	۵۶۱	۹۱۱	۹۶۳	۶۲۱	۵۸۶	۴۸۹
انار .....	۱۲۹۰۹	۱۱۱۴	۱۱۳۴	۱۱۸۴	۱۷۰۲	۱۶۱۲	۱۲۸۱	۱۰۴۸
اندوهجرد .....	۲۹۱۵	۲۰۳	۱۹۴	۲۶۰	۴۰۶	۳۷۰	۲۵۸	۲۳۵
باغین .....	۸۰۸۱	۶۹۴	۷۰۳	۷۴۸	۱۰۱۲	۱۲۶۱	۷۹۷	۶۳۰
بافت .....	۳۷۲۴۹	۲۴۸۰	۲۷۹۵	۴۶۷۲	۶۰۸۸	۵۲۱۵	۳۳۱۷	۲۴۰۵
بردسیر .....	۳۳۳۰۵	۲۴۳۱	۲۵۱۴	۳۶۷۳	۴۹۴۹	۴۷۶۶	۳۳۰۶	۲۳۷۰
بروات .....	۱۵۵۲۳	۱۴۷۶	۱۱۳۲	۱۴۱۴	۲۰۵۴	۲۱۴۵	۱۶۱۳	۱۲۵۶
بزنجان .....	۴۴۳۸	۲۶۶	۲۹۱	۴۷۲	۷۲۶	۵۱۰	۳۶۵	۲۵۵
بم .....	۷۵۲۱۵	۷۲۸۰	۵۵۱۸	۶۴۲۹	۹۰۸۵	۱۱۴۸۹	۸۹۴۶	۶۳۵۶
بهرمان .....	۴۴۱۳	۴۹۲	۴۲۵	۴۲۶	۵۰۲	۵۴۳	۴۳۰	۳۸۱
پاریز .....	۴۶۲۲	۳۷۳	۳۷۰	۳۷۲	۵۰۱	۴۹۵	۵۳۲	۳۹۶
جبالبارز .....	۲۶۵۰	۲۱۹	۲۴۶	۳۴۹	۴۰۳	۲۸۸	۲۲۲	۱۸۴
جوپار .....	۳۸۳۶	۳۱۶	۲۸۶	۳۲۵	۴۱۶	۴۲۷	۳۴۳	۳۱۱
جیرفت .....	۹۷۹۸۸	۹۳۲۶	۹۱۳۴	۱۱۵۱۴	۱۳۳۱۰	۱۲۵۱۷	۹۴۴۳	۷۳۱۶
چترود .....	۵۶۷۸	۵۱۶	۵۱۶	۵۷۱	۷۱۳	۷۰۹	۵۴۷	۴۲۳
حسین آباد .....	۴۰۹۸	۴۱۸	۴۰۳	۳۹۲	۵۶۹	۴۷۷	۳۹۳	۳۱۱
خانوک .....	۳۶۱۶	۳۲۸	۳۴۱	۳۰۶	۴۴۳	۴۵۷	۳۳۶	۲۸۶
درب بهشت .....	۳۶۷۳	۳۳۷	۳۳۱	۳۸۴	۶۴۰	۴۱۳	۳۴۸	۲۵۴
دهج .....	۷۷۶۰	۵۵۹	۶۵۵	۷۸۷	۱۰۴۱	۱۰۳۳	۶۶۶	۵۳۱
رابر .....	۱۲۷۰۷	۸۹۳	۹۸۰	۱۴۰۲	۱۹۶۴	۱۵۹۲	۱۲۱۷	۸۵۸
راور .....	۲۳۴۰۷	۱۹۹۳	۱۹۳۸	۲۴۷۲	۳۰۶۳	۲۷۴۶	۲۲۲۳	۱۸۲۸
راین .....	۹۸۹۵	۶۷۵	۷۷۳	۱۲۶۶	۱۴۲۰	۱۰۴۴	۷۵۰	۶۴۹
رفسنجان .....	۱۳۹۲۱۹	۱۱۶۷۲	۱۲۰۷۴	۱۳۷۵۰	۱۷۲۵۷	۱۸۳۳۷	۱۳۷۰۰	۱۰۲۰۵
رودبار .....	۸۸۴۳	۱۰۷۵	۹۸۰	۱۳۷۶	۱۳۳۷	۹۴۶	۸۳۸	۶۹۶
ریحان شهر .....	۴۴۶۷	۲۹۷	۳۴۵	۴۷۴	۶۹۰	۶۴۰	۴۶۷	۲۹۰
زرنند .....	۵۶۱۳۹	۴۶۵۹	۴۸۰۴	۵۶۰۷	۷۴۸۷	۷۷۶۱	۵۶۳۹	۴۲۹۸
زنگی آباد .....	۶۶۸۸	۶۴۳	۷۲۹	۷۱۷	۷۷۴	۷۲۹	۶۵۹	۵۱۰
زیدآباد .....	۵۳۲۱	۵۳۶	۵۱۸	۵۵۰	۶۳۷	۶۰۶	۵۳۱	۴۲۳

## ۲- جمعیت شهرهای کشور به تفکیک سن و جنس بر حسب استان - ۱۳۸۵ (دنباله)

شهر	مرد و زن						
	۴۰ - ۴۴ ساله	۴۵ - ۴۹ ساله	۵۰ - ۵۴ ساله	۵۵ - ۵۹ ساله	۶۰ - ۶۴ ساله	۶۵ - ۶۹ ساله	۷۰ - ۷۴ ساله و بیش تر
استان کرمان.....	۸۷۳۴۵	۷۵۶۴۸	۵۷۶۵۸	۳۵۴۷۶	۲۴۶۳۷	۲۰۱۵۰	۱۸۶۶۴
اختیارآباد.....	۳۹۶	۳۴۴	۲۸۴	۱۷۹	۱۵۵	۱۱۲	۱۰۸
ارزوئیه.....	۲۹۷	۲۳۸	۱۵۴	۸۴	۵۵	۴۰	۴۲
انار.....	۷۲۸	۵۸۷	۴۶۹	۲۸۹	۱۹۵	۲۰۸	۱۹۸
اندوهجرد.....	۱۶۵	۹۹	۱۰۴	۱۲۱	۸۴	۱۰۲	۸۶
باغین.....	۴۳۰	۳۱۹	۲۵۶	۱۳۷	۱۵۹	۱۱۴	۱۵۳
بافت.....	۲۰۲۷	۱۹۴۵	۱۳۲۷	۸۱۶	۵۱۶	۴۳۶	۴۷۳
بردسیر.....	۱۷۹۶	۱۶۱۵	۱۱۴۶	۶۶۴	۵۰۵	۴۷۴	۴۱۹
بروات.....	۸۸۶	۶۸۶	۵۴۷	۳۲۳	۲۷۴	۲۰۷	۲۰۶
بزنجان.....	۲۲۲	۲۶۳	۲۱۷	۱۱۹	۹۲	۱۱۷	۱۳۱
بم.....	۴۳۷۱	۳۵۵۰	۲۵۷۷	۱۴۹۶	۹۴۲	۶۵۳	۷۰۰
بهرمان.....	۲۳۶	۱۵۹	۱۴۲	۸۸	۸۸	۶۷	۶۵
پاریز.....	۲۱۸	۲۲۸	۱۸۴	۱۳۶	۱۰۵	۱۱۵	۹۸
جبالبارز.....	۱۶۱	۱۱۵	۹۵	۴۲	۳۷	۳۷	۳۹
جوپار.....	۲۲۷	۱۷۷	۱۳۱	۱۱۱	۸۲	۱۳۱	۱۲۷
جیرفت.....	۵۳۰۸	۴۳۷۹	۳۱۳۸	۱۶۹۵	۱۱۱۴	۱۰۷۶	۸۴۷
چترود.....	۳۰۹	۲۷۲	۲۰۲	۱۱۵	۱۱۵	۸۰	۱۰۳
حسین آباد.....	۲۲۴	۱۷۳	۱۵۰	۹۴	۴۸	۴۱	۴۷
خانوک.....	۱۹۰	۱۹۵	۹۶	۹۲	۵۵	۶۲	۶۴
درب بهشت.....	۱۶۹	۱۵۹	۱۲۴	۹۴	۵۸	۷۴	۴۳
دهج.....	۵۴۸	۴۶۴	۲۷۲	۱۵۸	۱۱۴	۱۱۰	۱۱۱
رابر.....	۷۰۱	۶۰۶	۴۸۱	۲۴۷	۲۱۱	۱۹۴	۲۵۶
راور.....	۱۳۱۵	۱۲۱۱	۱۰۰۰	۵۱۲	۴۵۹	۳۵۷	۳۶۷
راین.....	۶۳۷	۵۱۴	۳۷۵	۲۲۸	۱۷۱	۲۰۴	۱۹۵
رفسنجان.....	۸۱۸۴	۷۲۷۳	۵۷۱۱	۳۲۹۴	۲۵۰۱	۱۹۵۵	۱۸۴۳
رودبار.....	۳۰۶	۲۷۱	۱۶۲	۸۳	۶۷	۵۳	۵۳
ریحان شهر.....	۲۳۰	۲۲۱	۱۴۷	۱۲۷	۷۵	۶۲	۷۵
زرنند.....	۳۱۱۹	۲۷۱۴	۲۱۴۰	۱۲۳۶	۹۸۷	۶۹۳	۵۸۸
زنگی آباد.....	۳۷۴	۲۷۴	۲۱۰	۱۰۴	۱۲۵	۱۱۰	۱۱۳
زیدآباد.....	۲۸۶	۲۳۷	۱۶۹	۱۱۵	۷۹	۸۲	۸۶



۲- جمعیت شهرهای کشور به تفکیک سن و جنس بر حسب استان - ۱۳۸۵ (دنباله)

شهر	جمع	مرد						
		۰ - ۴ ساله	۵ - ۹ ساله	۱۰ - ۱۴ ساله	۱۵ - ۱۹ ساله	۲۰ - ۲۴ ساله	۲۵ - ۲۹ ساله	۳۰ - ۳۴ ساله
استان کرمان .....	۷۹۵۱۵۳	۶۷۷۶۶	۶۶۰۶۷	۷۸۹۳۶	۱۰۴۸۴۶	۱۰۹۳۸۴	۸۰۰۸۱	۵۱۹۸۴
اختیارآباد .....	۳۸۳۶	۳۳۷	۳۶۰	۳۴۹	۴۸۸	۴۸۲	۳۸۶	۲۳۳
ارزوئیه .....	۲۹۶۲	۳۰۶	۲۸۷	۴۲۴	۴۰۹	۲۷۶	۲۶۹	۲۶۰
انار .....	۶۷۵۲	۵۴۶	۵۸۱	۵۷۱	۹۳۹	۹۰۱	۶۶۹	۵۵۴
اندوهجرد .....	۱۴۹۲	۹۱	۱۰۲	۱۴۰	۲۴۰	۲۰۰	۱۳۰	۱۰۶
باغین .....	۴۳۴۹	۳۴۹	۳۵۵	۳۶۳	۵۷۰	۷۹۳	۴۱۳	۳۴۶
بافت .....	۱۸۶۳۳	۱۲۴۵	۱۴۳۵	۲۳۵۹	۳۰۶۹	۲۴۹۶	۱۶۴۸	۱۱۶۲
بردسیر .....	۱۶۷۷۰	۱۲۴۴	۱۲۸۴	۱۹۰۲	۲۵۳۰	۲۴۰۰	۱۶۴۳	۱۱۶۳
بروات .....	۸۱۶۹	۷۶۸	۵۶۸	۶۹۶	۱۰۳۳	۱۲۰۱	۸۸۹	۶۸۳
بزنجان .....	۲۱۴۲	۱۳۵	۱۴۳	۲۵۰	۳۵۲	۲۳۹	۱۷۴	۱۲۰
بم .....	۴۱۰۳۷	۳۷۵۴	۲۸۳۱	۳۳۰۸	۴۷۸۲	۶۴۲۸	۵۱۳۴	۳۶۱۳
بهرمان .....	۲۳۴۹	۲۷۹	۲۳۰	۲۲۱	۲۵۹	۲۶۵	۲۴۶	۲۱۷
پاریز .....	۲۴۰۹	۱۹۱	۱۹۵	۱۸۹	۳۲۳	۲۵۳	۲۸۲	۲۰۰
جبالبارز .....	۱۳۷۲	۱۱۳	۱۲۱	۱۷۹	۲۲۴	۱۶۶	۱۰۴	۹۶
جوپار .....	۱۸۱۳	۱۵۷	۱۳۶	۱۵۳	۱۹۵	۲۱۴	۱۶۵	۱۳۸
جیرفت .....	۵۱۳۹۰	۵۱۲۴	۴۹۲۲	۶۱۱۳	۶۸۴۷	۶۴۵۵	۴۸۲۰	۳۷۳۰
چترود .....	۲۸۵۲	۲۵۲	۲۴۶	۲۷۷	۳۵۹	۳۴۷	۳۰۷	۲۲۸
حسین آباد .....	۲۱۴۳	۲۱۷	۲۱۱	۱۸۶	۲۹۳	۲۵۹	۲۱۷	۱۶۷
خانوک .....	۱۸۱۷	۱۷۲	۱۷۴	۱۵۵	۲۳۸	۲۳۱	۱۵۹	۱۳۳
درب بهشت .....	۱۸۷۸	۱۶۱	۱۷۷	۱۹۳	۳۲۷	۲۲۲	۱۷۹	۱۳۵
دهج .....	۳۸۹۴	۲۶۶	۳۱۷	۳۸۳	۵۲۷	۵۱۸	۳۳۱	۲۵۳
رابر .....	۶۲۸۹	۴۵۰	۵۱۳	۶۷۵	۹۳۹	۷۸۱	۶۱۴	۴۱۰
راور .....	۱۱۵۶۱	۱۰۲۰	۱۰۱۲	۱۱۶۰	۱۵۱۸	۱۳۵۲	۱۰۸۷	۹۱۷
راین .....	۴۷۱۸	۳۵۷	۴۰۷	۵۵۳	۶۸۳	۵۲۳	۳۵۰	۲۹۶
رفسنجان .....	۷۱۰۰۶	۵۹۴۵	۶۱۳۰	۷۱۴۸	۸۶۵۵	۸۸۸۴	۷۰۸۲	۵۲۶۹
رودبار .....	۴۴۸۲	۵۷۹	۵۰۸	۶۳۴	۶۷۴	۴۶۳	۳۸۱	۳۷۶
ریحان شهر .....	۲۲۱۷	۱۶۵	۱۶۱	۲۳۲	۳۳۲	۲۹۹	۲۵۵	۱۳۹
زرنند .....	۲۸۴۱۵	۲۳۴۷	۲۴۱۵	۲۸۵۷	۳۸۰۴	۳۹۳۴	۲۸۷۴	۲۱۳۶
زنگی آباد .....	۳۴۱۴	۳۲۰	۳۷۱	۳۴۳	۳۹۶	۳۷۳	۳۳۶	۲۷۴
زیدآباد .....	۲۷۲۷	۲۵۹	۲۸۲	۲۷۷	۳۳۲	۲۹۸	۲۶۷	۲۲۵

## ۲- جمعیت شهرهای کشور به تفکیک سن و جنس بر حسب استان - ۱۳۸۵ (دنباله)

شهر	مرد							۷۵ ساله و بیش تر
	۴۰ - ۴۴ ساله	۴۵ - ۴۹ ساله	۵۰ - ۵۴ ساله	۵۵ - ۵۹ ساله	۶۰ - ۶۴ ساله	۶۵ - ۶۹ ساله	۷۰ - ۷۴ ساله	
استان کرمان.....	۴۴۴۶۱	۳۸۷۷۹	۳۰۰۴۵	۱۸۲۷۳	۱۲۵۵۶	۱۰۴۵۷	۹۵۸۰	۱۲۰۸۶
اختیارآباد.....	۲۱۱	۱۶۵	۱۳۷	۱۰۲	۷۲	۵۴	۵۷	۷۱
ارزوئیه.....	۱۵۵	۱۳۰	۸۹	۵۳	۲۸	۲۲	۲۳	۳۹
انار.....	۳۹۶	۳۱۷	۲۳۷	۱۴۲	۱۰۵	۹۹	۹۵	۱۱۲
اندوهجرد.....	۷۲	۳۹	۴۳	۵۶	۴۷	۵۸	۶۱	۳۸
باغین.....	۲۲۶	۱۷۷	۱۳۰	۶۵	۷۰	۶۲	۸۳	۹۷
بافت.....	۹۸۴	۱۰۰۳	۶۹۲	۴۴۲	۲۴۹	۲۲۱	۲۶۴	۳۳۲
بردسیر.....	۹۰۳	۷۸۸	۵۸۸	۳۰۲	۲۳۳	۲۴۶	۲۲۱	۲۸۲
بروات.....	۴۹۳	۳۴۸	۲۷۴	۱۵۰	۱۲۳	۱۲۴	۱۰۳	۱۳۷
بزنجان.....	۹۹	۱۲۶	۱۰۷	۵۴	۴۲	۴۹	۶۷	۸۵
بم.....	۲۴۳۶	۱۹۸۱	۱۴۳۴	۸۴۰	۵۲۸	۳۵۰	۳۷۸	۳۸۵
بهرمان.....	۱۲۱	۹۱	۷۵	۴۲	۴۲	۳۷	۳۰	۴۳
پاریز.....	۱۰۲	۱۱۷	۸۵	۶۴	۵۳	۵۵	۳۸	۸۷
جبالبارز.....	۸۳	۵۰	۵۲	۲۱	۲۵	۱۶	۲۰	۲۱
جوپار.....	۱۱۹	۸۱	۶۴	۴۲	۲۷	۵۲	۶۰	۸۱
جیرفت.....	۲۸۰۵	۲۳۵۹	۱۷۲۶	۸۶۸	۵۷۰	۵۹۲	۴۱۶	۶۳۶
چترود.....	۱۵۶	۱۴۱	۱۰۳	۵۴	۵۲	۳۷	۵۰	۵۹
حسین آباد.....	۱۱۹	۱۰۲	۷۳	۴۰	۲۹	۲۱	۲۵	۳۶
خانوک.....	۹۷	۹۸	۴۶	۴۵	۲۶	۲۶	۲۸	۶۱
درب بهشت.....	۸۸	۸۳	۶۲	۴۲	۳۱	۳۹	۲۵	۳۳
دهج.....	۲۷۸	۲۳۷	۱۴۸	۹۴	۵۴	۵۶	۶۷	۱۰۰
رابر.....	۳۶۲	۳۰۶	۲۵۶	۱۱۶	۹۳	۹۷	۱۲۸	۱۸۳
راور.....	۶۳۷	۵۸۹	۴۸۵	۲۵۶	۲۱۲	۱۸۱	۱۷۳	۲۳۷
راین.....	۳۰۲	۲۴۸	۱۸۴	۱۰۶	۷۰	۹۲	۱۰۷	۱۴۷
رفسنجان.....	۴۱۹۶	۳۸۰۷	۳۰۵۷	۱۷۶۴	۱۲۹۱	۹۸۷	۹۲۶	۱۱۳۸
رودبار.....	۱۷۰	۱۶۵	۸۸	۳۶	۳۶	۳۷	۳۱	۳۸
ریحان شهر.....	۱۱۹	۱۰۳	۸۲	۶۲	۳۶	۲۸	۳۷	۲۹
زرنند.....	۱۵۴۸	۱۳۳۲	۱۰۹۱	۶۵۶	۵۲۹	۳۶۴	۳۲۳	۳۴۷
زنگی آباد.....	۲۱۴	۱۴۱	۹۶	۴۶	۶۴	۵۱	۶۳	۶۸
زیدآباد.....	۱۵۴	۱۲۷	۷۲	۵۸	۳۶	۳۷	۴۴	۶۷



۲- جمعیت شهرهای کشور به تفکیک سن و جنس بر حسب استان - ۱۳۸۵ (دنباله)

شهر	جمع	زن						
		۰ - ۴ ساله	۵ - ۹ ساله	۱۰ - ۱۴ ساله	۱۵ - ۱۹ ساله	۲۰ - ۲۴ ساله	۲۵ - ۲۹ ساله	۳۰ - ۳۴ ساله
استان کرمان .....	۷۵۷۳۶۶	۶۴۱۹۰	۶۲۸۵۱	۷۶۷۵۴	۹۹۹۱۸	۱۰۳۸۱۰	۷۶۶۸۲	۵۶۷۵۴
اختیارآباد .....	۳۶۸۳	۳۲۰	۳۳۴	۳۳۹	۴۴۳	۴۶۵	۳۷۷	۳۱۴
ارزوئیه .....	۳۱۱۳	۲۹۴	۲۷۴	۴۸۷	۵۵۴	۳۴۵	۳۱۷	۲۲۹
انار .....	۶۱۵۷	۵۶۸	۵۵۳	۶۱۳	۷۶۳	۷۱۱	۶۱۲	۴۹۴
اندوهجرد .....	۱۴۲۳	۱۱۲	۹۲	۱۲۰	۱۶۶	۱۷۰	۱۲۸	۱۲۹
باغین .....	۳۷۳۲	۳۴۵	۳۴۸	۳۸۵	۴۴۲	۴۶۸	۳۸۴	۲۸۴
بافت .....	۱۸۶۱۶	۱۲۳۵	۱۳۶۰	۲۳۱۳	۳۰۱۹	۲۷۱۹	۱۶۶۹	۱۲۴۳
بردسیر .....	۱۶۵۳۵	۱۱۸۷	۱۲۳۰	۱۷۷۱	۲۴۱۹	۲۳۶۶	۱۶۶۳	۱۲۰۷
بروات .....	۷۳۵۴	۷۰۸	۵۶۴	۷۱۸	۱۰۲۱	۹۴۴	۷۲۴	۵۷۳
بزنجان .....	۲۲۹۶	۱۳۱	۱۴۸	۲۲۲	۳۷۴	۲۷۱	۱۹۱	۱۳۵
بم .....	۳۴۱۷۸	۳۵۲۶	۲۶۸۷	۳۱۲۱	۴۳۰۳	۵۰۶۱	۳۸۱۲	۲۷۴۳
بهرمان .....	۲۰۶۴	۲۱۳	۱۹۵	۲۰۵	۲۴۳	۲۷۸	۱۸۴	۱۶۴
پاریز .....	۲۲۱۳	۱۸۲	۱۷۵	۱۸۳	۱۷۸	۲۴۲	۲۵۰	۱۹۶
جبالبارز .....	۱۲۷۸	۱۰۶	۱۲۵	۱۷۰	۱۷۹	۱۲۲	۱۱۸	۸۸
جوپار .....	۲۰۲۳	۱۵۹	۱۵۰	۱۷۲	۲۲۱	۲۱۳	۱۷۸	۱۷۳
جیرفت .....	۴۶۵۹۸	۴۲۰۲	۴۲۱۲	۵۴۰۱	۶۴۶۳	۶۰۶۲	۴۶۲۳	۳۵۸۶
چترود .....	۲۸۲۶	۲۶۴	۲۷۰	۲۹۴	۳۵۴	۳۶۲	۲۴۰	۱۹۵
حسین آباد .....	۱۹۵۵	۲۰۱	۱۹۲	۲۰۶	۲۷۶	۲۱۸	۱۷۶	۱۴۴
خانوک .....	۱۷۹۹	۱۵۶	۱۶۷	۱۵۱	۲۰۵	۲۲۶	۱۷۷	۱۵۳
درب بهشت .....	۱۷۹۵	۱۷۶	۱۵۴	۱۹۱	۳۱۳	۱۹۱	۱۶۹	۱۱۹
دهج .....	۳۸۶۶	۲۹۳	۳۳۸	۴۰۴	۵۱۴	۵۱۵	۳۳۵	۲۷۸
رابر .....	۶۴۱۸	۴۴۳	۴۶۷	۷۲۷	۱۰۲۵	۸۱۱	۶۰۳	۴۴۸
راور .....	۱۱۸۴۶	۹۷۳	۹۲۶	۱۳۱۲	۱۵۴۵	۱۳۹۴	۱۱۳۶	۹۱۱
راین .....	۵۱۷۷	۳۱۸	۳۶۶	۷۱۳	۷۳۷	۵۲۱	۴۰۰	۳۵۳
رفسنجان .....	۶۸۲۱۳	۵۷۲۷	۵۹۴۴	۶۶۰۲	۸۶۰۲	۹۴۵۳	۶۶۱۸	۴۹۳۶
رودبار .....	۴۳۶۱	۴۹۶	۴۷۲	۷۴۲	۶۶۳	۴۸۳	۴۵۷	۳۲۰
ریحان شهر .....	۲۲۵۰	۱۳۲	۱۸۴	۲۴۲	۳۵۸	۳۴۱	۲۱۲	۱۵۱
زرنند .....	۲۷۷۲۴	۲۳۱۲	۲۳۸۹	۲۷۵۰	۳۶۸۳	۳۸۲۷	۲۷۶۵	۲۱۶۲
زنگی آباد .....	۳۲۷۴	۳۲۳	۳۵۸	۳۷۴	۳۷۸	۳۵۶	۳۲۳	۲۳۶
زیدآباد .....	۲۵۹۴	۲۷۷	۲۳۶	۲۷۳	۳۰۵	۳۰۸	۲۶۴	۱۹۸

## ۲- جمعیت شهرهای کشور به تفکیک سن و جنس بر حسب استان - ۱۳۸۵ (دنباله)

شهر	زن						
	۴۰ - ۴۴ ساله	۴۵ - ۴۹ ساله	۵۰ - ۵۴ ساله	۵۵ - ۵۹ ساله	۶۰ - ۶۴ ساله	۶۵ - ۶۹ ساله	۷۰ - ۷۴ ساله بیش تر
استان کرمان.....	۴۲۸۸۴	۳۶۸۶۹	۲۷۶۱۳	۱۷۲۰۳	۱۲۰۸۱	۹۶۹۳	۹۰۸۴
اختیارآباد.....	۱۸۵	۱۷۹	۱۴۷	۷۷	۸۳	۵۸	۵۱
ارزوئیه.....	۱۴۲	۱۰۸	۶۵	۳۱	۲۷	۱۸	۱۹
انار.....	۳۳۲	۲۷۰	۲۳۲	۱۴۷	۹۰	۱۰۹	۱۰۳
اندوهجرد.....	۹۳	۶۰	۶۱	۶۵	۳۷	۴۴	۲۵
باغین.....	۲۰۴	۱۴۲	۱۲۶	۷۲	۸۹	۵۲	۷۰
بافت.....	۱۰۴۳	۹۴۲	۶۳۵	۳۷۴	۲۶۷	۲۱۵	۲۰۹
بردسیر.....	۸۹۳	۸۲۷	۵۵۸	۳۶۲	۲۷۲	۲۲۸	۱۹۸
بروات.....	۳۹۳	۳۳۸	۲۷۳	۱۷۳	۱۵۱	۸۳	۱۰۳
بزنجان.....	۱۲۳	۱۳۷	۱۱۰	۶۵	۵۰	۶۸	۶۴
بم.....	۱۹۳۵	۱۵۶۹	۱۱۴۳	۶۵۶	۴۱۴	۳۰۳	۳۲۲
بهرمان.....	۱۱۵	۶۸	۶۷	۴۶	۴۶	۳۰	۳۵
پاریز.....	۱۱۶	۱۱۱	۹۹	۷۲	۵۲	۶۰	۶۰
جبالبارز.....	۷۸	۶۵	۴۳	۲۱	۱۲	۲۱	۱۹
جوپار.....	۱۰۸	۹۶	۶۷	۶۹	۵۵	۷۹	۶۷
جیرفت.....	۲۵۰۳	۲۰۲۰	۱۴۱۲	۸۲۷	۵۴۴	۴۸۴	۴۳۱
چترود.....	۱۵۳	۱۳۱	۹۹	۶۱	۶۳	۴۳	۵۳
حسین آباد.....	۱۰۵	۷۱	۷۷	۵۴	۱۹	۲۰	۲۲
خانوک.....	۹۳	۹۷	۵۰	۴۷	۲۹	۳۶	۳۶
درب بهشت.....	۸۱	۷۶	۶۲	۵۲	۲۷	۳۵	۱۸
دهج.....	۲۷۰	۲۲۷	۱۲۴	۶۴	۶۰	۵۴	۴۴
رابر.....	۳۳۹	۳۰۰	۲۲۵	۱۳۱	۱۱۸	۹۷	۱۲۸
راور.....	۶۷۸	۶۲۲	۵۱۵	۲۵۶	۲۴۷	۱۷۶	۱۹۴
راین.....	۳۳۵	۲۶۶	۱۹۱	۱۲۲	۱۰۱	۱۱۲	۸۸
رفسنجان.....	۳۹۸۸	۳۴۶۶	۲۶۵۴	۱۵۳۰	۱۲۱۰	۹۶۸	۹۱۷
رودبار.....	۱۳۶	۱۰۶	۷۴	۴۷	۳۱	۱۶	۲۲
ریحان شهر.....	۱۱۱	۱۱۸	۶۵	۶۵	۳۹	۳۴	۳۸
زرنند.....	۱۵۷۱	۱۳۸۲	۱۰۴۹	۵۸۰	۴۵۸	۳۲۹	۲۶۵
زنگی آباد.....	۱۶۰	۱۳۳	۱۱۴	۵۸	۶۱	۵۹	۵۰
زیدآباد.....	۱۳۲	۱۱۰	۹۷	۵۷	۴۳	۴۵	۴۲



۲- جمعیت شهرهای کشور به تفکیک سن و جنس بر حسب استان - ۱۳۸۵ (دنباله)

شهر	جمع	مرد و زن						
		۰-۴ ساله	۵-۹ ساله	۱۰-۱۴ ساله	۱۵-۱۹ ساله	۲۰-۲۴ ساله	۲۵-۲۹ ساله	۳۰-۳۴ ساله
سیرجان.....	۱۷۰۹۱۶	۱۴۰۶۳	۱۳۸۸۷	۱۶۹۴۴	۲۲۳۹۷	۲۳۶۹۹	۱۷۳۹۰	۱۲۷۲۳
شهداد.....	۴۵۲۲	۳۴۰	۳۱۶	۶۳۵	۷۰۲	۴۸۳	۳۹۶	۲۸۸
شهربابک.....	۴۵۷۵۱	۳۵۲۸	۳۶۴۸	۴۷۸۰	۶۵۰۱	۵۸۷۲	۴۶۹۴	۳۲۰۹
عنبرآباد.....	۱۹۰۱۱	۱۸۵۶	۱۶۹۳	۲۳۶۵	۲۷۰۶	۲۴۴۰	۲۰۲۲	۱۴۳۳
فاریاب.....	۴۸۶۹	۵۱۳	۴۸۸	۸۰۸	۷۸۱	۵۱۰	۴۷۵	۳۶۶
فهرج.....	۶۳۸۲	۶۵۱	۵۷۰	۷۴۲	۱۰۲۹	۸۳۰	۶۷۷	۴۵۲
قلعه گنج.....	۱۲۱۰۸	۱۱۳۸	۱۱۸۱	۱۶۵۳	۱۸۵۷	۱۳۹۸	۱۲۱۴	۸۹۸
کاظم آباد.....	۳۶۱۸	۴۱۲	۴۰۵	۴۱۶	۴۸۸	۴۲۶	۳۱۶	۲۵۶
کرمان.....	۵۱۵۱۱۴	۴۱۳۸۴	۴۰۱۱۵	۴۴۳۸۳	۶۴۷۷۶	۷۷۲۵۲	۵۳۳۸۹	۳۸۴۹۸
کرمان ۱.....	۸۳۵۳۰	۷۰۶۰	۶۹۹۵	۷۲۹۵	۹۶۸۳	۱۱۵۶۸	۸۳۱۹	۶۲۸۰
کرمان ۲.....	۶۵۳۸۶	۴۴۸۲	۴۸۴۸	۵۷۱۵	۸۲۵۲	۹۳۳۰	۶۲۸۹	۴۵۵۰
کرمان ۳.....	۱۰۵۷۶۴	۸۶۹۸	۸۵۱۴	۹۷۵۲	۱۳۷۶۰	۱۵۳۳۳	۱۱۰۸۲	۸۰۲۹
کرمان ۴.....	۱۴۶۲۶۱	۱۱۲۲۷	۱۰۵۵۰	۱۱۹۰۷	۱۹۷۸۱	۲۵۳۸۱	۱۵۱۵۴	۱۰۶۵۸
کرمان ۵.....	۱۱۴۱۷۳	۹۹۱۷	۹۲۰۸	۹۷۱۴	۱۳۳۰۰	۱۵۶۴۰	۱۲۵۴۵	۸۹۸۱
کشکوئیه.....	۶۲۵۱	۵۷۷	۵۹۴	۶۶۳	۸۵۶	۷۶۱	۶۰۴	۴۹۶
کوهنجان.....	۱۰۴۵۷	۸۶۰	۸۷۹	۱۲۰۰	۱۳۷۵	۱۱۷۷	۹۱۶	۷۲۸
کهنوج.....	۴۰۶۳۳	۴۱۱۳	۳۸۰۰	۵۱۳۰	۶۲۱۹	۵۴۰۳	۴۰۹۲	۳۱۵۴
کیانشهر.....	۶۵۳۷	۶۴۲	۷۲۴	۷۸۴	۷۹۰	۶۷۴	۵۹۸	۵۷۳
گلباف.....	۸۴۵۱	۶۰۷	۶۶۱	۹۶۳	۱۲۵۹	۹۸۷	۵۶۶	۵۷۳
گلزار.....	۶۱۶۷	۲۹۰	۴۴۵	۶۸۴	۹۳۱	۸۴۱	۵۸۸	۴۳۱
ماهان.....	۱۷۱۶۶	۱۵۰۹	۱۴۲۰	۱۹۵۱	۲۲۵۵	۲۱۲۶	۱۵۵۷	۱۱۷۸
محمدآباد.....	۵۹۸۲	۸۸۱	۶۷۵	۷۹۹	۸۳۸	۷۰۳	۶۴۶	۴۴۵
محي آباد.....	۳۴۹۳	۳۸۲	۳۱۶	۳۴۵	۴۱۲	۴۰۷	۳۲۷	۲۸۲
مردهک.....	۲۱۷۷	۱۶۳	۱۶۸	۴۲۷	۳۵۴	۲۳۱	۲۰۶	۱۵۱
مس سرچشمه.....	۸۴۸۲	۱۰۴۴	۱۰۹۰	۹۰۸	۶۶۹	۵۴۹	۸۶۴	۱۰۴۵
منوجان.....	۱۲۵۸۷	۱۰۷۵	۱۱۹۰	۱۷۴۰	۲۰۴۱	۱۵۲۱	۱۱۸۵	۹۷۸
نجف شهر.....	۶۷۶۸	۷۰۹	۶۸۴	۷۴۲	۸۰۵	۷۹۵	۷۱۸	۵۷۱
نرماشیر.....	۴۲۴۲	۴۷۱	۳۷۱	۵۱۵	۶۱۷	۵۷۷	۵۱۷	۳۲۹
نظام شهر.....	۱۷۶۰	۱۶۹	۱۵۱	۲۰۴	۲۷۱	۲۷۴	۱۷۵	۱۱۸
نگار.....	۹۳۰۵	۱۰۳۷	۱۰۴۹	۱۱۱۲	۱۲۰۹	۱۰۸۵	۹۳۱	۶۷۲
نودژ.....	۵۵۲۵	۴۳۱	۴۶۴	۶۶۶	۷۵۸	۶۶۸	۵۸۵	۴۴۹
هجدک.....	۹۴۴	۱۰۰	۱۰۳	۱۱۶	۹۲	۹۶	۸۳	۸۹
یزدان شهر.....	۵۰۵۲	۴۸۳	۴۴۷	۵۲۴	۶۹۳	۷۱۳	۵۱۶	۳۸۱



## ۲- جمعیت شهرهای کشور به تفکیک سن و جنس بر حسب استان - ۱۳۸۵ (دنباله)

شهر	مرد و زن						
	۴۰ - ۴۴ ساله	۴۵ - ۴۹ ساله	۵۰ - ۵۴ ساله	۵۵ - ۵۹ ساله	۶۰ - ۶۴ ساله	۶۵ - ۶۹ ساله	۷۰ - ۷۴ ساله
سیرجان.....	۹۸۴۷	۸۷۳۰	۶۶۰۸	۴۱۵۸	۲۶۰۶	۲۲۰۴	۱۹۳۶
شهداد.....	۲۴۲	۱۶۹	۱۳۳	۹۱	۹۷	۱۲۸	۱۰۶
شهربابک.....	۲۶۹۰	۲۲۹۱	۱۸۵۴	۱۱۱۷	۷۰۸	۵۲۹	۶۱۶
عنبرآباد.....	۷۹۱	۷۹۵	۵۶۱	۳۵۱	۲۲۱	۲۱۶	۱۹۹
فاریاب.....	۱۵۹	۱۷۶	۹۵	۶۲	۴۰	۴۵	۴۷
فهرج.....	۲۵۹	۲۴۲	۱۷۲	۱۱۴	۱۰۰	۶۳	۷۴
قلعه گنج.....	۳۹۰	۴۴۱	۳۱۹	۱۹۸	۱۶۳	۱۴۶	۱۷۱
کاظم آباد.....	۱۷۳	۱۵۹	۹۲	۶۹	۴۳	۴۱	۴۶
کرمان.....	۳۰۷۳۶	۲۷۰۰۹	۲۱۱۰۶	۱۳۶۰۶	۸۹۶۶	۶۸۱۲	۵۸۰۱
کرمان ۱.....	۴۸۵۵	۴۱۰۴	۳۲۶۵	۲۲۲۳	۱۶۴۶	۱۳۵۷	۱۳۷۴
کرمان ۲.....	۴۷۳۷	۴۲۷۷	۳۲۸۰	۱۹۸۶	۱۰۷۹	۶۸۴	۵۱۸
کرمان ۳.....	۶۷۹۸	۵۷۴۵	۳۹۶۸	۲۴۱۸	۱۴۵۸	۱۰۴۹	۷۸۳
کرمان ۴.....	۷۷۹۱	۶۸۶۲	۵۷۱۰	۳۸۶۸	۲۵۴۷	۲۰۰۹	۱۷۶۲
کرمان ۵.....	۶۵۵۵	۶۰۲۱	۴۸۸۳	۳۱۱۱	۲۲۳۶	۱۷۱۳	۱۳۶۴
کشکوئیه.....	۳۴۱	۲۶۵	۱۸۲	۱۰۹	۹۴	۷۹	۸۵
کوهینان.....	۶۲۴	۵۴۸	۴۳۰	۲۶۰	۲۰۵	۱۶۵	۱۹۶
کهنوج.....	۱۸۱۰	۱۴۴۱	۱۰۲۴	۵۲۵	۳۷۲	۳۲۵	۲۷۸
کیانشهر.....	۳۴۲	۲۴۸	۱۶۵	۱۱۴	۹۳	۷۹	۷۹
گلباف.....	۳۹۶	۳۹۹	۳۵۲	۲۸۸	۲۰۵	۲۱۳	۲۴۶
گلزار.....	۳۶۶	۲۸۳	۲۲۷	۱۷۱	۱۰۷	۱۴۰	۱۳۰
ماهان.....	۱۰۱۷	۷۶۲	۶۲۳	۴۰۵	۳۵۰	۲۹۷	۳۲۴
محمدآباد.....	۲۰۸	۱۴۵	۱۱۳	۶۲	۵۳	۴۰	۲۹
محمی آباد.....	۱۵۲	۱۳۷	۱۱۴	۸۸	۷۹	۷۰	۷۳
مردهک.....	۸۱	۸۰	۶۵	۱۶	۲۴	۲۵	۲۳
مس سرچشمه.....	۶۵۴	۳۳۴	۱۳۱	۵۰	۲۲	۶	۵
منوجان.....	۴۵۶	۴۷۷	۳۱۷	۱۹۵	۱۶۵	۱۴۴	۱۳۳
نجف شهر.....	۳۶۲	۲۶۶	۱۸۵	۱۳۱	۷۵	۷۰	۸۵
نرماشیر.....	۱۷۲	۱۰۵	۱۰۱	۵۹	۴۷	۳۵	۳۲
نظام شهر.....	۷۵	۵۷	۵۰	۳۴	۱۷	۲۴	۱۹
نگار.....	۴۴۵	۳۶۴	۲۸۰	۱۴۶	۱۱۱	۱۰۴	۱۱۵
نودژ.....	۲۱۴	۲۱۲	۱۸۴	۱۴۳	۸۱	۸۱	۹۲
هجدک.....	۵۳	۳۴	۲۵	۱۵	۱۸	۱۴	۷
یزدان شهر.....	۲۳۰	۱۹۱	۱۴۰	۱۰۰	۱۰۷	۸۹	۸۱





۲- جمعیت شهرهای کشور به تفکیک سن و جنس بر حسب استان - ۱۳۸۵ (دنباله)

شهر	جمع	مرد						
		۰ - ۴ ساله	۵ - ۹ ساله	۱۰ - ۱۴ ساله	۱۵ - ۱۹ ساله	۲۰ - ۲۴ ساله	۲۵ - ۲۹ ساله	۳۰ - ۳۴ ساله
سیرجان.....	۸۷۹۷۳	۷۲۱۹	۷۱۷۳	۸۵۲۰	۱۱۵۴۹	۱۲۵۷۶	۸۹۷۳	۶۵۷۲
شهداد.....	۲۳۶۳	۱۸۰	۱۶۷	۴۰۱	۳۴۸	۲۴۵	۲۰۲	۱۴۵
شهربابک.....	۲۳۲۰۱	۱۸۱۰	۱۸۴۸	۲۲۴۶	۳۳۱۹	۳۰۳۲	۲۴۲۰	۱۷۲۶
عنبرآباد.....	۹۵۶۲	۹۴۶	۸۵۸	۱۱۴۹	۱۳۲۸	۱۲۰۶	۱۰۱۱	۷۶۰
فاریاب.....	۲۳۴۳	۲۷۱	۲۵۰	۳۳۰	۳۵۰	۲۴۴	۲۳۳	۱۸۷
فهرج.....	۳۲۴۷	۳۱۹	۲۹۷	۳۸۳	۴۹۳	۴۲۰	۳۶۳	۲۴۱
قلعه گنج.....	۶۰۹۹	۶۱۱	۵۹۹	۹۱۳	۹۷۴	۶۷۸	۵۵۸	۴۳۵
کاظم آباد.....	۱۸۸۹	۱۹۹	۲۱۶	۲۱۰	۲۵۲	۲۳۳	۱۷۱	۱۳۰
کرمان.....	۲۶۳۴۷۳	۲۱۱۱۲	۲۰۳۵۹	۲۲۸۰۱	۳۳۵۱۸	۳۹۷۴۹	۲۶۹۹۲	۱۹۵۸۳
کرمان ۱.....	۴۱۵۶۹	۳۶۲۰	۳۴۸۸	۳۶۸۹	۴۸۷۶	۵۵۷۳	۴۰۶۶	۳۱۳۱
کرمان ۲.....	۳۳۳۵۲	۲۲۹۷	۲۴۷۴	۲۹۷۲	۴۱۶۷	۴۷۹۴	۳۱۱۲	۲۱۳۱
کرمان ۳.....	۵۴۲۰۸	۴۳۸۹	۴۳۴۹	۵۰۱۲	۷۱۸۳	۷۶۷۶	۵۵۷۷	۴۰۰۹
کرمان ۴.....	۷۶۵۳۶	۵۶۹۸	۵۳۳۳	۶۰۵۵	۱۰۵۳۱	۱۴۱۰۱	۷۹۳۶	۵۶۰۶
کرمان ۵.....	۵۷۸۰۸	۵۱۰۸	۴۷۱۵	۵۰۷۳	۶۷۶۱	۷۶۰۵	۶۳۰۱	۴۷۰۶
کشکوئیه.....	۳۲۱۱	۳۰۷	۳۲۶	۳۲۷	۴۰۶	۳۶۷	۳۱۵	۲۷۲
کوهینان.....	۵۳۱۱	۴۵۲	۴۶۵	۵۹۶	۷۴۷	۵۹۵	۴۶۱	۳۵۱
کهنوج.....	۲۰۶۵۳	۲۱۵۹	۱۹۴۷	۲۳۸۷	۳۱۹۸	۲۶۹۹	۱۹۷۶	۱۶۳۷
کیانشهر.....	۳۳۱۹	۳۲۳	۳۹۳	۳۸۶	۴۰۹	۳۳۲	۳۰۳	۲۶۱
گلباف.....	۴۱۹۱	۳۰۹	۳۵۱	۵۰۳	۶۴۵	۵۰۲	۲۴۴	۲۵۶
گلزار.....	۳۱۳۲	۱۲۷	۲۳۲	۳۳۸	۴۷۷	۴۶۴	۳۲۱	۲۰۳
ماهان.....	۸۵۴۵	۷۷۰	۷۴۴	۹۷۹	۱۰۷۵	۱۰۶۴	۷۷۰	۶۱۵
محمدآباد.....	۲۹۴۰	۴۳۲	۳۴۹	۳۵۸	۳۶۰	۳۳۸	۳۳۲	۲۲۴
محمی آباد.....	۱۷۶۵	۱۹۵	۱۶۹	۱۷۸	۲۲۷	۱۹۱	۱۶۱	۱۴۲
مردهک.....	۱۱۹۵	۷۶	۸۰	۳۰۰	۲۲۴	۱۱۸	۹۰	۶۸
مس سرچشمه.....	۴۴۰۷	۵۳۱	۵۵۴	۴۸۰	۳۴۲	۲۴۱	۳۴۶	۴۸۹
منوجان.....	۶۳۹۶	۵۳۰	۵۸۱	۹۱۶	۱۰۳۴	۷۶۱	۵۹۶	۵۱۰
نجف شهر.....	۳۴۱۲	۳۶۲	۳۳۵	۳۷۷	۴۲۹	۳۵۳	۳۹۰	۲۹۲
نرماشیر.....	۲۱۳۱	۲۴۵	۱۸۹	۲۲۱	۲۶۱	۲۸۳	۲۸۹	۱۷۷
نظام شهر.....	۹۰۸	۸۹	۶۹	۹۶	۱۳۵	۱۵۳	۹۳	۷۱
نگار.....	۴۷۸۱	۵۳۵	۵۴۳	۵۹۹	۶۱۹	۵۳۹	۴۵۶	۳۳۷
نودژ.....	۲۷۳۳	۲۰۸	۲۳۷	۳۴۶	۳۹۰	۳۱۰	۲۷۸	۲۲۶
هجدک.....	۴۸۸	۵۰	۴۷	۶۷	۴۶	۵۰	۴۳	۴۳
یزدان شهر.....	۲۵۹۷	۲۵۰	۲۱۵	۲۳۹	۳۵۴	۳۸۸	۲۸۳	۲۲۱

## ۲- جمعیت شهرهای کشور به تفکیک سن و جنس بر حسب استان - ۱۳۸۵ (دنباله)

شهر	مرد							۷۵ ساله و بیش تر
	۴۰ - ۴۴ ساله	۴۵ - ۴۹ ساله	۵۰ - ۵۴ ساله	۵۵ - ۵۹ ساله	۶۰ - ۶۴ ساله	۶۵ - ۶۹ ساله	۷۰ - ۷۴ ساله	
سیرجان.....	۵۰۳۶	۴۴۷۸	۳۳۶۲	۲۱۳۲	۱۳۲۸	۱۱۲۶	۹۸۰	۱۴۶۷
شهداد.....	۱۱۵	۸۷	۶۵	۴۳	۳۸	۶۷	۵۷	۶۰
شهربابک.....	۱۲۸۵	۱۱۶۸	۹۷۸	۵۴۳	۳۶۳	۲۶۶	۳۱۶	۳۹۲
عنبرآباد.....	۴۰۵	۳۹۹	۲۸۶	۱۶۵	۱۱۹	۱۲۸	۱۰۲	۱۵۳
فاریاب.....	۸۸	۹۷	۴۶	۲۷	۱۲	۲۶	۲۹	۲۴
فهرج.....	۱۲۰	۱۱۴	۱۰۱	۵۷	۴۵	۲۸	۴۱	۴۳
قلعه گنج.....	۱۵۸	۲۰۲	۱۴۵	۷۴	۸۶	۷۷	۱۰۹	۱۴۳
کاظم آباد.....	۹۰	۸۷	۵۴	۳۳	۲۲	۱۹	۲۸	۲۷
کرمان.....	۱۵۳۹۹	۱۳۶۰۹	۱۰۹۲۸	۷۱۶۱	۴۷۴۳	۳۶۴۶	۲۹۴۵	۳۴۰۷
کرمان ۱.....	۲۴۲۸	۲۰۴۲	۱۶۲۶	۱۱۰۲	۸۰۲	۶۵۳	۶۲۰	۸۸۷
کرمان ۲.....	۲۳۳۱	۲۱۹۳	۱۷۸۰	۱۱۹۹	۶۳۹	۳۹۷	۲۷۴	۳۰۵
کرمان ۳.....	۳۴۸۱	۲۹۸۴	۲۱۸۱	۱۳۰۸	۸۰۰	۵۸۶	۴۲۷	۴۵۹
کرمان ۴.....	۳۹۵۰	۳۴۴۰	۲۸۳۶	۱۹۷۷	۱۳۳۶	۱۰۷۵	۹۰۶	۹۸۴
کرمان ۵.....	۳۲۰۹	۲۹۵۰	۲۵۰۵	۱۵۷۵	۱۱۶۶	۹۳۵	۷۱۸	۷۷۲
کشکوئیه.....	۱۶۷	۱۳۸	۹۷	۵۵	۴۴	۳۷	۴۱	۶۱
کوهینان.....	۳۰۲	۲۶۸	۲۲۹	۱۳۴	۹۵	۸۲	۹۴	۱۴۶
کهنوج.....	۹۶۳	۸۰۵	۵۶۵	۲۵۶	۱۷۸	۱۵۱	۱۶۸	۲۰۸
کیانشهر.....	۱۷۳	۱۲۴	۸۸	۶۳	۴۶	۳۹	۳۶	۴۳
گلباف.....	۱۶۹	۱۸۱	۱۷۴	۱۳۵	۹۲	۱۱۰	۱۳۳	۱۲۸
گلزار.....	۱۸۵	۱۳۴	۱۰۷	۸۷	۵۶	۷۰	۵۸	۷۳
ماهان.....	۵۰۶	۳۷۸	۳۰۹	۱۹۸	۱۴۸	۱۴۶	۱۵۷	۱۶۲
محمدآباد.....	۱۱۹	۸۲	۶۴	۳۴	۲۴	۱۹	۱۵	۲۴
محمی آباد.....	۸۰	۷۰	۵۳	۴۱	۲۹	۳۳	۳۳	۴۵
مردهک.....	۴۳	۴۱	۳۹	۸	۶	۱۰	۱۳	۱۹
مس سرچشمه.....	۴۱۴	۲۱۲	۹۲	۳۴	۱۴	۳	۲	۷
منوجان.....	۲۳۲	۲۶۱	۱۷۱	۱۰۲	۷۸	۷۰	۶۵	۱۴۹
نجف شهر.....	۱۷۶	۱۳۵	۹۲	۶۰	۲۷	۳۹	۴۲	۶۰
نرماشیر.....	۱۰۰	۵۳	۵۷	۲۴	۲۲	۲۰	۱۸	۲۰
نظام شهر.....	۳۷	۲۴	۲۶	۱۶	۸	۱۰	۱۰	۱۱
نگار.....	۲۲۴	۱۶۹	۱۶۱	۶۹	۵۷	۵۰	۵۸	۸۴
نودژ.....	۹۸	۱۰۲	۹۶	۵۲	۳۴	۴۵	۴۸	۸۶
هجدک.....	۲۵	۱۸	۱۳	۶	۱۲	۸	۲	۶
یزدان شهر.....	۱۰۷	۹۲	۷۱	۴۶	۵۷	۴۲	۳۷	۴۹



۲- جمعیت شهرهای کشور به تفکیک سن و جنس بر حسب استان - ۱۳۸۵ (دنباله)

شهر	جمع	زن						
		۰ - ۴ ساله	۵ - ۹ ساله	۱۰ - ۱۴ ساله	۱۵ - ۱۹ ساله	۲۰ - ۲۴ ساله	۲۵ - ۲۹ ساله	۳۰ - ۳۴ ساله
سیرجان.....	۸۲۹۴۳	۶۸۴۴	۶۷۱۴	۸۴۲۴	۱۰۸۴۸	۱۱۱۲۳	۸۴۱۷	۶۱۵۱
شهداد.....	۲۱۵۹	۱۶۰	۱۴۹	۲۳۴	۳۵۴	۲۳۸	۱۹۴	۱۴۳
شهربابک.....	۲۲۵۵۰	۱۷۱۸	۱۸۰۰	۲۵۳۴	۳۱۸۲	۲۸۴۰	۲۲۷۴	۱۴۸۳
عنبرآباد.....	۹۴۴۹	۹۱۰	۸۳۵	۱۲۱۶	۱۳۷۸	۱۲۳۴	۱۰۱۱	۶۷۳
فاریاب.....	۲۵۲۶	۲۴۲	۲۳۸	۴۷۸	۴۳۱	۲۶۶	۲۴۲	۱۷۹
فهرج.....	۳۱۳۵	۳۳۲	۲۷۳	۳۵۹	۵۳۶	۴۱۰	۳۱۴	۲۱۱
قلعه گنج.....	۶۰۰۹	۵۲۷	۵۸۲	۷۴۰	۸۸۳	۷۲۰	۶۵۶	۴۶۳
کاظم آباد.....	۱۷۲۹	۲۱۳	۱۸۹	۲۰۶	۲۳۶	۱۹۳	۱۴۵	۱۲۶
کرمان.....	۲۵۱۶۴۱	۲۰۲۷۲	۱۹۷۵۶	۲۱۵۸۲	۳۱۲۵۸	۳۷۵۰۳	۲۶۳۹۷	۱۸۹۱۵
کرمان ۱.....	۴۱۹۶۱	۳۴۴۰	۳۵۰۷	۳۶۰۶	۴۸۰۷	۵۹۹۵	۴۲۵۳	۳۱۴۹
کرمان ۲.....	۳۲۰۳۴	۲۱۸۵	۲۳۷۴	۲۷۴۳	۴۰۸۵	۴۵۳۶	۳۱۷۷	۲۴۱۹
کرمان ۳.....	۵۱۵۵۶	۴۳۰۹	۴۱۶۵	۴۷۴۰	۶۵۷۷	۷۶۵۷	۵۵۰۵	۴۰۲۰
کرمان ۴.....	۶۹۷۲۵	۵۵۲۹	۵۲۱۷	۵۸۵۲	۹۲۵۰	۱۱۲۸۰	۷۲۱۸	۵۰۵۲
کرمان ۵.....	۵۶۳۶۵	۴۸۰۹	۴۴۹۳	۴۶۴۱	۶۵۳۹	۸۰۳۵	۶۲۴۴	۴۲۷۵
کشکوئیه.....	۳۰۴۰	۲۷۰	۲۶۸	۳۳۶	۴۵۰	۳۹۴	۲۸۹	۲۲۴
کوهینان.....	۵۱۴۶	۴۰۸	۴۱۴	۶۰۴	۶۲۸	۵۸۲	۴۵۵	۳۷۷
کهنوج.....	۱۹۹۸۰	۱۹۵۴	۱۸۵۳	۲۷۴۳	۳۰۲۱	۲۷۰۴	۲۱۱۶	۱۵۱۷
کیانشهر.....	۳۲۱۸	۳۱۹	۳۳۱	۳۹۸	۳۸۱	۳۴۲	۲۹۵	۳۱۲
گلباف.....	۴۲۶۰	۲۹۸	۳۱۰	۴۶۰	۶۱۴	۴۸۵	۳۲۲	۳۱۷
گلزار.....	۳۰۳۵	۱۶۳	۲۱۳	۳۴۶	۴۵۴	۳۷۷	۲۶۷	۲۲۸
ماهان.....	۸۶۲۱	۷۳۹	۶۷۶	۹۷۲	۱۱۸۰	۱۰۶۲	۷۸۷	۵۶۳
محمدآباد.....	۳۰۴۲	۴۴۹	۳۲۶	۴۴۱	۴۷۸	۳۶۵	۳۱۴	۲۲۱
محي آباد.....	۱۷۲۸	۱۸۷	۱۴۷	۱۶۷	۱۸۵	۲۱۶	۱۶۶	۱۴۰
مردهک.....	۹۸۲	۸۷	۸۸	۱۲۷	۱۳۰	۱۱۳	۱۱۶	۸۳
مس سرچشمه.....	۴۰۷۵	۵۱۳	۵۳۶	۴۲۸	۳۲۷	۳۰۸	۵۱۸	۵۵۶
منوجان.....	۶۱۹۱	۵۴۵	۶۰۹	۸۲۴	۱۰۰۷	۷۶۰	۵۸۹	۴۶۸
نجف شهر.....	۳۳۵۶	۳۴۷	۳۴۹	۳۶۵	۳۷۶	۴۴۲	۳۲۸	۲۷۹
نرماشیر.....	۲۱۱۱	۲۲۶	۱۸۲	۲۹۴	۳۵۶	۲۹۴	۲۲۸	۱۵۲
نظام شهر.....	۸۵۲	۸۰	۸۲	۱۰۸	۱۳۶	۱۲۱	۸۲	۴۷
نگار.....	۴۵۲۴	۵۰۲	۵۰۶	۵۱۳	۵۹۰	۵۴۶	۴۷۵	۳۳۵
نودژ.....	۲۷۹۲	۲۲۳	۲۲۷	۳۲۰	۳۶۸	۳۵۸	۳۰۷	۲۲۳
هجدک.....	۴۵۶	۵۰	۵۶	۴۹	۴۶	۴۶	۴۰	۴۶
یزدان شهر.....	۲۴۵۵	۲۳۳	۲۳۲	۲۸۵	۳۳۹	۳۲۵	۲۳۳	۱۶۰

## ۲- جمعیت شهرهای کشور به تفکیک سن و جنس بر حسب استان - ۱۳۸۵ (دنباله)

شهر	زن						
	۴۰ - ۴۴ ساله	۴۵ - ۴۹ ساله	۵۰ - ۵۴ ساله	۵۵ - ۵۹ ساله	۶۰ - ۶۴ ساله	۶۵ - ۶۹ ساله	۷۰ - ۷۴ ساله
سیرجان.....	۴۸۱۱	۴۲۵۲	۳۲۴۶	۲۰۲۶	۱۲۷۸	۱۰۷۸	۹۵۶
شهداد.....	۱۲۷	۸۲	۶۸	۴۸	۵۹	۶۱	۴۹
شهربابک.....	۱۴۰۵	۱۱۲۳	۸۷۶	۵۷۴	۳۴۵	۲۶۳	۳۰۰
عنبرآباد.....	۳۸۶	۳۹۶	۲۷۵	۱۸۶	۱۰۲	۸۸	۹۷
فاریاب.....	۷۱	۷۹	۴۹	۳۵	۲۸	۱۹	۱۸
فهرج.....	۱۳۹	۱۲۸	۷۱	۵۷	۵۵	۳۵	۳۳
قلعه گنج.....	۲۳۲	۲۳۹	۱۷۴	۱۲۴	۷۷	۶۹	۶۲
کاظم آباد.....	۸۳	۷۲	۳۸	۳۶	۲۱	۲۲	۱۸
کرمان.....	۱۵۳۳۷	۱۳۴۰۰	۱۰۱۷۸	۶۴۴۵	۴۲۲۳	۳۱۶۶	۲۸۵۶
کرمان ۱.....	۲۴۲۷	۲۰۶۲	۱۶۳۹	۱۱۲۱	۸۴۴	۷۰۴	۷۵۴
کرمان ۲.....	۲۴۰۶	۲۰۸۴	۱۵۰۰	۷۸۷	۴۴۰	۲۸۷	۲۴۴
کرمان ۳.....	۳۳۱۷	۲۷۶۱	۱۷۸۷	۱۱۱۰	۶۵۸	۴۶۳	۳۵۶
کرمان ۴.....	۳۸۴۱	۳۴۲۲	۲۸۷۴	۱۸۹۱	۱۲۱۱	۹۳۴	۸۵۶
کرمان ۵.....	۳۳۴۶	۳۰۷۱	۲۳۷۸	۱۵۳۶	۱۰۷۰	۷۷۸	۶۴۶
کشکوئیه.....	۱۷۴	۱۲۷	۸۵	۵۴	۵۰	۴۲	۴۴
کوهینان.....	۳۲۲	۲۸۰	۲۰۱	۱۲۶	۱۱۰	۸۳	۱۰۲
کهنوج.....	۸۴۷	۶۳۶	۴۵۹	۲۶۹	۱۹۴	۱۷۴	۱۱۰
کیانشهر.....	۱۶۹	۱۲۴	۷۷	۵۱	۴۷	۴۰	۴۳
گلباف.....	۲۲۷	۲۱۸	۱۷۸	۱۵۳	۱۱۳	۱۰۳	۱۱۳
گلزار.....	۱۸۱	۱۴۹	۱۲۰	۸۴	۵۱	۷۰	۷۲
ماهان.....	۵۱۱	۳۸۴	۳۱۴	۲۰۷	۲۰۲	۱۵۱	۱۶۷
محمدآباد.....	۸۹	۶۳	۴۹	۲۸	۲۹	۲۱	۱۴
محمی آباد.....	۷۲	۶۷	۶۱	۴۷	۵۰	۳۷	۴۰
مردهک.....	۳۸	۳۹	۲۶	۸	۱۸	۱۵	۱۰
مس سرچشمه.....	۲۴۰	۱۲۲	۳۹	۱۶	۸	۳	۳
منوجان.....	۲۲۴	۲۱۶	۱۴۶	۹۳	۸۷	۷۴	۶۸
نجف شهر.....	۱۸۶	۱۳۱	۹۳	۷۱	۴۸	۳۱	۴۳
نرماشیر.....	۷۲	۵۲	۴۴	۳۵	۲۵	۱۵	۱۴
نظام شهر.....	۳۸	۳۳	۲۴	۱۸	۹	۱۴	۹
نگار.....	۲۲۱	۱۹۵	۱۱۹	۷۷	۵۴	۵۴	۵۷
نودژ.....	۱۱۶	۱۱۰	۸۸	۹۱	۴۷	۳۶	۴۴
هجدک.....	۲۸	۱۶	۱۲	۹	۶	۶	۵
یزدان شهر.....	۱۲۳	۹۹	۶۹	۵۴	۵۰	۴۷	۴۴



۲- جمعیت شهرهای کشور به تفکیک سن و جنس بر حسب استان - ۱۳۸۵ (دنباله)

شهر	جمع	مرد و زن						
		۰-۴ ساله	۵-۹ ساله	۱۰-۱۴ ساله	۱۵-۱۹ ساله	۲۰-۲۴ ساله	۲۵-۲۹ ساله	۳۰-۳۴ ساله
استان کرمانشاه.....	۱۲۵۵۳۱۹	۸۵۷۸۷	۸۷۴۷۵	۱۲۳۲۹۰	۱۶۴۲۶۲	۱۵۹۴۰۷	۱۲۱۳۸۱	۹۴۳۸۷
ازگله.....	۱۰۰۷	۷۱	۷۶	۱۳۵	۱۵۰	۱۵۱	۱۰۰	۴۵
اسلامآبادغرب.....	۸۹۹۰۴	۶۳۲۶	۶۲۸۰	۹۲۰۸	۱۲۵۱۰	۱۱۰۳۰	۸۶۶۰	۷۱۸۰
باینگان.....	۱۷۸۸	۱۱۵	۱۱۳	۱۷۶	۳۱۹	۱۷۹	۱۳۸	۱۳۶
بیستون.....	۲۰۹۵	۱۶۰	۱۵۶	۲۱۳	۲۶۶	۲۴۸	۲۱۴	۱۶۲
پاوه.....	۲۰۰۶۸	۱۵۸۱	۱۴۰۵	۱۹۸۶	۲۸۰۷	۲۲۳۷	۱۸۵۵	۱۵۶۷
تازهآباد.....	۷۸۱۸	۷۷۸	۷۷۹	۹۹۳	۱۴۲۹	۸۷۳	۶۵۲	۶۶۲
جوانرود.....	۴۳۴۹۲	۳۷۷۳	۳۶۳۱	۵۱۲۲	۶۴۹۵	۵۵۰۱	۴۰۶۸	۳۲۷۰
حمیل.....	۱۳۴۴	۱۲۶	۹۱	۱۲۵	۱۸۹	۱۹۹	۱۲۹	۱۱۷
رباط.....	۱۰۰۸	۹۰	۵۵	۱۱۹	۱۲۵	۱۳۷	۸۶	۸۴
روانسر.....	۱۶۵۴۶	۱۳۱۴	۱۲۲۹	۱۷۹۴	۲۲۵۷	۲۰۵۵	۱۵۷۹	۱۳۹۴
سرپل ذهاب.....	۳۴۶۶۹	۲۶۹۸	۲۶۹۳	۳۸۱۵	۴۹۰۳	۳۹۸۳	۳۲۰۳	۲۹۵۵
سرمرست.....	۲۴۴۷	۱۷۷	۱۷۹	۲۷۰	۳۳۷	۲۹۱	۲۳۶	۱۸۵
سطر.....	۱۲۹۱	۸۲	۸۹	۱۴۹	۱۷۸	۱۲۴	۱۰۶	۷۱
سنقر.....	۴۳۶۵۳	۲۸۳۹	۳۰۲۵	۴۵۱۳	۵۶۵۸	۴۷۸۲	۳۶۹۷	۳۱۷۸
سومار.....	۷۸	۰	۰	۰	۱	۲۳	۱۲	۱۰
صحنه.....	۳۴۴۶۲	۲۳۲۵	۲۵۸۷	۳۶۶۵	۴۵۳۷	۳۸۴۰	۳۰۵۰	۲۶۷۸
قصرشیرین.....	۱۵۸۱۷	۱۲۱۲	۱۱۰۸	۱۴۶۵	۱۹۱۶	۲۰۴۱	۱۵۹۷	۱۴۳۸
کرمانشاه.....	۷۹۴۸۶۳	۵۲۱۳۶	۵۳۴۷۹	۷۴۲۷۴	۱۰۰۱۳۴	۱۰۴۹۶۹	۷۸۴۶۵	۶۱۳۰۳
کرمانشاه ۱.....	۷۷۸۱۷	۴۲۱۰	۴۶۰۶	۵۹۶۱	۸۷۶۴	۱۰۸۵۷	۷۶۱۱	۵۸۶۶
کرمانشاه ۲.....	۱۲۴۴۶۳	۸۱۹۵	۸۲۸۴	۱۱۷۴۵	۱۵۸۵۵	۱۶۱۹۴	۱۲۷۸۲	۱۰۰۲۸
کرمانشاه ۳.....	۱۷۵۷۰۵	۱۳۶۳۹	۱۳۳۳۸	۱۸۵۱۱	۲۳۲۹۶	۲۲۹۷۳	۱۷۴۰۳	۱۳۵۵۰
کرمانشاه ۴.....	۱۰۶۹۰۷	۶۰۹۳	۶۸۲۴	۹۰۹۴	۱۲۳۰۹	۱۳۳۲۱	۱۰۰۳۰	۷۹۱۴
کرمانشاه ۵.....	۱۴۸۸۳۷	۹۴۷۶	۹۸۳۲	۱۳۷۷۰	۱۹۰۱۹	۱۹۱۹۲	۱۴۵۵۸	۱۱۵۲۶
کرمانشاه ۶.....	۱۶۱۱۳۴	۱۰۵۲۳	۱۰۵۹۵	۱۵۱۹۳	۲۰۸۹۱	۲۲۴۳۲	۱۶۰۸۱	۱۲۴۱۹
کردنغرب.....	۷۹۷۲	۵۱۳	۵۱۹	۷۷۸	۹۹۲	۸۲۵	۶۷۹	۵۷۵
کنگاور.....	۴۸۹۷۸	۳۳۴۹	۳۵۱۲	۴۷۹۰	۶۷۰۵	۶۱۰۲	۴۷۱۹	۳۷۶۲
کوزران.....	۳۷۶۲	۲۴۴	۲۸۹	۴۱۶	۵۶۸	۴۴۰	۳۵۵	۲۸۴
گهواره.....	۴۹۱۸	۲۹۶	۳۲۴	۵۷۶	۷۵۸	۴۷۴	۴۲۷	۳۴۸
گیلانغرب.....	۱۹۴۹۳	۱۴۱۲	۱۳۸۳	۱۸۷۰	۲۴۷۹	۲۱۲۴	۱۸۸۸	۱۷۱۷



## ۲- جمعیت شهرهای کشور به تفکیک سن و جنس بر حسب استان - ۱۳۸۵ (دنباله)

شهر	مرد و زن						
	۴۰ - ۴۴ ساله	۴۵ - ۴۹ ساله	۵۰ - ۵۴ ساله	۵۵ - ۵۹ ساله	۶۰ - ۶۴ ساله	۶۵ - ۶۹ ساله	۷۰ - ۷۴ ساله بیشتر
استان کرمانشاه.....	۷۸۷۲۲	۶۸۴۱۲	۵۲۵۷۲	۳۵۸۳۸	۲۳۶۲۴	۱۹۹۳۱	۱۹۰۷۶
ازگله.....	۴۷	۴۱	۳۵	۱۶	۱۷	۱۳	۱۵
اسلامآبادغرب.....	۵۳۳۸	۴۷۶۸	۳۸۱۱	۲۶۰۹	۱۴۷۵	۱۲۰۶	۱۱۵۹
باینگان.....	۹۸	۱۰۷	۹۲	۳۱	۲۳	۳۱	۵۶
بیستون.....	۱۴۷	۱۱۴	۸۵	۵۲	۲۷	۳۴	۲۲
پاوه.....	۱۲۳۲	۱۰۷۵	۸۸۱	۵۴۵	۳۲۰	۳۲۳	۳۰۷
تازهآباد.....	۳۴۰	۲۶۸	۲۰۷	۱۰۵	۶۱	۵۵	۵۹
جوانرود.....	۲۲۶۹	۲۰۴۴	۱۳۳۰	۸۴۸	۴۹۰	۴۲۹	۵۲۴
حمیل.....	۵۸	۴۶	۵۶	۴۰	۱۳	۱۴	۱۵
رباط.....	۵۸	۳۶	۳۹	۳۲	۲۲	۱۰	۱۷
روانسر.....	۹۸۷	۸۳۶	۵۶۳	۳۴۲	۱۸۳	۲۰۷	۱۸۸
سرپل ذهاب.....	۲۰۵۲	۱۷۷۰	۱۲۵۵	۷۴۳	۵۴۲	۴۲۷	۴۸۶
سرمرست.....	۱۴۸	۱۲۴	۸۲	۶۵	۴۳	۲۵	۱۹
سطر.....	۷۴	۷۱	۶۵	۴۹	۳۳	۲۶	۳۴
سنقر.....	۲۸۱۷	۲۷۰۰	۱۸۷۵	۱۳۷۸	۹۷۳	۹۶۹	۸۶۷
سومار.....	۱۰	۸	۳	۰	۰	۰	۱
صحنه.....	۲۲۱۰	۱۹۳۷	۱۴۵۱	۹۱۲	۷۰۶	۶۰۵	۵۶۶
قصرشیرین.....	۹۰۹	۷۴۳	۶۰۴	۴۲۸	۲۸۸	۲۵۱	۲۲۹
کرمانشاه.....	۵۱۹۴۵	۴۴۶۲۲	۳۴۶۲۱	۲۳۸۱۷	۱۵۴۳۲	۱۲۸۷۷	۱۲۱۱۱
کرمانشاه ۱.....	۵۵۹۰	۴۸۳۰	۳۹۹۹	۳۰۰۳	۲۰۲۷	۱۵۹۱	۱۳۲۳
کرمانشاه ۲.....	۷۵۰۱	۶۵۷۹	۴۹۹۰	۳۵۲۱	۲۳۵۵	۲۱۰۷	۲۲۴۳
کرمانشاه ۳.....	۹۴۳۱	۷۹۷۶	۶۳۹۴	۴۷۱۰	۳۲۷۳	۲۸۱۷	۲۷۹۱
کرمانشاه ۴.....	۷۷۰۵	۶۶۵۲	۵۱۶۵	۳۷۹۷	۲۵۱۲	۲۲۶۰	۲۱۱۸
کرمانشاه ۵.....	۱۰۵۵۸	۸۹۷۳	۶۷۹۴	۴۴۱۳	۲۷۳۰	۲۲۲۰	۱۸۶۰
کرمانشاه ۶.....	۱۱۱۶۰	۹۶۱۲	۷۲۷۹	۴۳۷۳	۲۵۳۵	۱۸۸۲	۱۷۷۶
کرندهغرب.....	۵۴۱	۴۹۱	۳۷۳	۲۳۳	۱۵۵	۱۷۸	۱۸۴
کنگاور.....	۳۰۰۴	۲۶۲۵	۲۰۱۹	۱۳۱۴	۱۰۳۶	۷۸۱	۷۷۷
کوزران.....	۲۰۸	۱۸۴	۱۴۳	۱۰۹	۵۷	۵۶	۵۲
گهواره.....	۲۵۳	۲۵۳	۲۱۶	۱۵۸	۹۱	۹۶	۱۲۴
گیلانغرب.....	۱۲۸۰	۱۰۱۷	۷۳۷	۴۹۰	۳۶۱	۲۹۰	۲۴۵



۲- جمعیت شهرهای کشور به تفکیک سن و جنس بر حسب استان - ۱۳۸۵ (دنباله)

شهر	جمع	مرد						
		۰ - ۴ ساله	۵ - ۹ ساله	۱۰ - ۱۴ ساله	۱۵ - ۱۹ ساله	۲۰ - ۲۴ ساله	۲۵ - ۲۹ ساله	۳۰ - ۳۴ ساله
استان کرمانشاه.....	۶۳۵۳۴۵	۴۴۲۷۵	۴۵۱۷۱	۶۳۳۸۳	۸۳۷۰۶	۷۸۳۷۲	۶۰۲۰۲	۴۸۸۰۶
ازگله.....	۵۴۸	۳۸	۳۳	۶۳	۸۳	۱۰۰	۶۰	۴۱
اسلامآبادغرب.....	۴۵۲۷۵	۳۲۹۰	۳۲۳۵	۴۶۸۵	۶۴۸۲	۵۲۵۹	۴۱۴۱	۳۵۹۰
باینگان.....	۹۰۵	۶۲	۵۱	۱۰۰	۱۶۰	۸۸	۶۵	۷۰
بیستون.....	۱۰۹۲	۸۱	۸۴	۱۱۲	۱۳۹	۱۳۵	۱۰۵	۸۶
پاوه.....	۹۹۸۳	۷۹۶	۷۴۴	۱۰۵۲	۱۳۶۱	۱۰۶۴	۸۵۰	۷۹۸
تازهآباد.....	۴۰۷۰	۴۰۸	۴۱۶	۴۹۳	۷۸۲	۴۳۸	۳۲۸	۳۵۹
جوانرود.....	۲۱۹۹۷	۱۸۹۵	۱۸۶۵	۲۵۳۱	۳۲۵۸	۲۶۹۹	۲۰۵۶	۱۷۲۹
حمیل.....	۶۷۵	۵۹	۴۶	۶۳	۸۸	۱۰۱	۶۵	۶۴
رباط.....	۵۳۷	۵۲	۳۱	۶۴	۷۰	۷۰	۵۰	۳۸
روانسر.....	۸۵۸۷	۶۵۹	۶۲۲	۹۵۸	۱۱۷۱	۱۰۳۰	۸۱۲	۷۲۲
سرپل ذهاب.....	۱۷۲۹۱	۱۳۴۱	۱۴۲۰	۱۹۹۳	۲۴۴۱	۱۷۹۴	۱۴۹۳	۱۵۲۲
سرمرست.....	۱۲۰۶	۸۶	۸۵	۱۴۵	۱۵۲	۱۳۵	۱۱۵	۹۷
سطر.....	۶۴۲	۴۰	۴۳	۸۵	۸۲	۵۷	۵۲	۳۶
سنقر.....	۲۲۰۶۱	۱۴۶۹	۱۵۲۵	۲۳۷۲	۲۹۱۹	۲۳۲۷	۱۸۲۰	۱۵۰۰
سومار.....	۷۷	۰	۰	۰	۱	۲۳	۱۱	۱۰
صحنه.....	۱۷۳۱۵	۱۲۱۴	۱۳۴۶	۱۹۱۰	۲۲۹۵	۱۸۳۹	۱۴۴۰	۱۲۹۰
قصرشیرین.....	۸۰۹۱	۵۹۳	۵۲۶	۷۴۱	۱۰۴۹	۱۰۲۳	۷۵۸	۷۷۲
کرمانشاه.....	۴۰۳۴۲۲	۲۶۹۹۹	۲۷۶۸۵	۳۸۱۲۲	۵۱۰۰۹	۵۲۱۶۳	۳۹۳۵۷	۳۰۷۱۷
کرمانشاه ۱.....	۳۸۷۰۳	۲۲۱۲	۲۳۸۶	۳۰۱۰	۴۲۲۱	۵۳۴۷	۳۶۴۴	۲۹۱۷
کرمانشاه ۲.....	۶۴۴۷۷	۴۲۰۸	۴۳۶۳	۶۰۶۶	۸۲۵۴	۸۳۴۴	۶۶۴۵	۵۲۹۷
کرمانشاه ۳.....	۸۹۶۲۴	۷۰۵۵	۶۸۹۸	۹۵۴۹	۱۱۹۱۹	۱۱۵۵۳	۹۰۸۷	۶۹۹۶
کرمانشاه ۴.....	۵۳۵۴۴	۳۱۱۲	۳۴۵۳	۴۷۲۳	۶۳۱۴	۶۶۳۴	۴۸۶۱	۳۸۱۴
کرمانشاه ۵.....	۷۵۰۱۹	۴۹۵۱	۵۱۲۲	۷۰۸۴	۹۵۸۹	۹۱۵۱	۷۱۲۷	۵۵۸۴
کرمانشاه ۶.....	۸۲۰۵۵	۵۴۶۱	۵۴۶۳	۷۶۹۰	۱۰۷۱۲	۱۱۱۳۴	۷۹۹۳	۶۱۰۹
کرندهغرب.....	۳۹۷۹	۲۷۷	۲۷۵	۴۱۴	۴۹۷	۳۹۰	۳۱۵	۲۸۵
کنگاور.....	۲۴۸۱۸	۱۷۶۲	۱۷۳۹	۲۵۳۰	۳۳۸۹	۳۰۴۲	۲۳۷۳	۱۸۷۸
کوزران.....	۱۹۲۰	۱۳۰	۱۶۵	۲۱۲	۳۰۵	۲۰۹	۱۶۸	۱۴۸
گهواره.....	۲۵۰۳	۱۴۱	۱۷۰	۲۹۷	۴۲۴	۲۴۲	۲۱۲	۱۵۲
گیلانغرب.....	۹۵۴۷	۷۰۳	۷۲۳	۹۴۵	۱۲۱۰	۹۰۸	۸۴۱	۸۲۹



## ۲- جمعیت شهرهای کشور به تفکیک سن و جنس بر حسب استان - ۱۳۸۵ (دنباله)

شهر	مرد						
	۴۴-۴۰ ساله	۴۹-۴۵ ساله	۵۴-۵۰ ساله	۵۹-۵۵ ساله	۶۴-۶۰ ساله	۶۹-۶۵ ساله	۷۴-۷۰ ساله و بیش تر
استان کرمانشاه.....	۳۹۵۲۰	۳۵۰۳۰	۲۷۱۴۸	۱۷۲۷۸	۱۱۳۳۵	۱۰۵۴۷	۱۰۲۰۸
ازگله.....	۲۱	۲۱	۹	۹	۸	۱۰	۱۰
اسلامآبادغرب.....	۲۵۸۰	۲۴۶۴	۲۰۱۷	۱۱۹۲	۶۸۷	۶۶۳	۶۳۸
باینگان.....	۴۷	۵۰	۴۳	۲۱	۶	۲۰	۳۰
بیستون.....	۷۷	۶۵	۴۴	۲۶	۱۶	۲۳	۱۲
پاوه.....	۵۹۱	۵۴۶	۴۹۰	۲۵۴	۱۵۵	۱۵۴	۱۵۲
تازهآباد.....	۱۶۹	۱۵۴	۱۰۷	۵۳	۳۰	۳۰	۲۹
جوانرود.....	۱۰۹۶	۱۰۲۳	۷۰۳	۴۲۳	۲۱۸	۲۶۱	۳۱۵
حمیل.....	۳۳	۲۵	۲۸	۲۲	۲	۸	۹
رباط.....	۲۹	۱۹	۲۲	۱۳	۱۲	۴	۶
روانسر.....	۵۵۲	۴۳۹	۲۸۲	۱۷۵	۸۳	۱۰۵	۱۰۸
سرپل ذهاب.....	۱۰۴۴	۸۷۹	۶۲۰	۳۰۸	۲۵۰	۲۲۴	۲۶۶
سرمست.....	۶۱	۶۱	۴۶	۲۷	۲۴	۱۶	۹
سطر.....	۴۴	۳۹	۳۴	۱۹	۱۵	۱۴	۱۴
سنقر.....	۱۴۴۴	۱۴۶۰	۹۵۲	۶۴۴	۴۲۶	۵۰۴	۴۵۵
سومار.....	۱۰	۸	۳	۰	۰	۰	۱
صحنه.....	۱۱۴۹	۹۷۴	۷۷۳	۳۸۶	۳۴۴	۳۰۵	۲۸۵
قصرشیرین.....	۴۶۲	۳۹۴	۲۸۵	۲۰۵	۱۴۸	۱۳۹	۱۲۲
کرمانشاه.....	۲۶۱۹۲	۲۲۸۲۳	۱۷۹۵۶	۱۱۷۹۹	۷۴۷۶	۶۸۲۷	۶۴۸۰
کرمانشاه ۱.....	۲۷۹۰	۲۳۷۴	۲۰۰۲	۱۴۶۳	۱۰۳۶	۸۷۳	۷۵۱
کرمانشاه ۲.....	۳۸۵۳	۳۳۷۶	۲۴۶۵	۱۶۷۲	۱۱۳۳	۱۱۳۳	۱۲۳۶
کرمانشاه ۳.....	۴۷۰۱	۴۰۰۷	۳۱۷۹	۲۱۵۳	۱۴۶۷	۱۴۴۹	۱۵۰۳
کرمانشاه ۴.....	۳۸۱۰	۳۴۶۲	۲۶۸۹	۱۸۳۳	۱۲۱۵	۱۱۴۱	۱۰۴۱
کرمانشاه ۵.....	۵۴۶۲	۴۶۴۶	۳۵۹۱	۲۲۵۵	۱۳۳۷	۱۲۰۱	۱۰۰۴
کرمانشاه ۶.....	۵۵۷۶	۴۹۵۸	۴۰۳۰	۲۴۲۳	۱۲۸۸	۱۰۳۰	۹۴۵
کرندهغرب.....	۲۷۱	۲۵۸	۱۷۸	۸۸	۸۲	۸۵	۸۹
کنگاور.....	۱۵۲۶	۱۳۱۲	۱۰۰۲	۶۵۵	۵۱۱	۳۸۵	۳۹۷
کوزران.....	۹۱	۱۰۴	۶۳	۴۵	۳۱	۳۷	۲۹
گهواره.....	۱۲۵	۱۲۹	۹۷	۶۸	۴۱	۵۱	۷۸
گیلانغرب.....	۶۵۹	۵۵۳	۴۰۸	۱۹۲	۱۶۱	۱۲۳	۱۳۳





۲- جمعیت شهرهای کشور به تفکیک سن و جنس بر حسب استان - ۱۳۸۵ (دنباله)

شهر	جمع	زن						
		۰-۴ ساله	۵-۹ ساله	۱۰-۱۴ ساله	۱۵-۱۹ ساله	۲۰-۲۴ ساله	۲۵-۲۹ ساله	۳۰-۳۴ ساله
استان کرمانشاه.....	۶۱۹۹۷۴	۴۱۵۱۲	۴۲۳۰۴	۵۹۹۰۷	۸۰۵۵۶	۸۱۰۳۵	۶۱۱۷۹	۴۸۵۷۲
ازگله.....	۴۵۹	۳۳	۴۳	۷۲	۶۷	۵۱	۴۰	۳۸
اسلامآبادغرب.....	۴۴۶۲۹	۳۰۳۶	۳۰۴۵	۴۵۲۳	۶۰۲۸	۵۷۷۱	۴۵۱۹	۳۵۹۰
باینگان.....	۸۸۳	۵۳	۶۲	۷۶	۱۵۹	۹۱	۷۳	۶۶
بیستون.....	۱۰۰۳	۷۹	۷۲	۱۰۱	۱۲۷	۱۱۳	۱۰۹	۷۶
پاوه.....	۱۰۰۸۵	۷۸۵	۶۶۱	۹۳۴	۱۴۴۶	۱۱۷۳	۱۰۰۵	۷۶۹
تازهآباد.....	۳۷۴۸	۳۷۰	۳۶۳	۵۰۰	۶۴۷	۴۳۵	۳۲۴	۳۰۳
جوانرود.....	۲۱۴۹۵	۱۸۷۸	۱۷۶۶	۲۵۹۱	۳۲۳۷	۲۸۰۲	۲۰۱۲	۱۵۴۱
حمیل.....	۶۶۹	۶۷	۴۵	۶۲	۱۰۱	۹۸	۶۴	۵۳
رباط.....	۴۷۱	۳۸	۲۴	۵۵	۵۵	۶۷	۳۶	۴۶
روانسر.....	۷۹۵۹	۶۵۵	۶۰۷	۸۳۶	۱۰۸۶	۱۰۲۵	۷۶۷	۶۷۲
سرپل ذهاب.....	۱۷۳۷۸	۱۳۵۷	۱۲۷۳	۱۸۲۲	۲۴۶۲	۲۱۸۹	۱۷۱۰	۱۴۳۳
سرمرست.....	۱۲۴۱	۹۱	۹۴	۱۲۵	۱۸۵	۱۵۶	۱۲۱	۸۸
سطر.....	۶۴۹	۴۲	۴۶	۶۴	۹۶	۶۷	۵۴	۳۵
سنقر.....	۲۱۵۹۲	۱۳۷۰	۱۵۰۰	۲۱۴۱	۲۷۳۹	۲۴۵۵	۱۸۷۷	۱۶۷۸
سومار.....	۱	۰	۰	۰	۰	۰	۱	۰
صحنه.....	۱۷۱۴۷	۱۱۱۱	۱۲۴۱	۱۷۵۵	۲۲۴۲	۲۰۰۱	۱۶۱۰	۱۳۸۸
قصرشیرین.....	۷۷۲۶	۶۱۹	۵۸۲	۷۲۴	۸۶۷	۱۰۱۸	۸۳۹	۶۶۶
کرمانشاه.....	۳۹۱۴۴۱	۲۵۱۳۷	۲۵۷۹۴	۳۶۱۵۲	۴۹۱۲۵	۵۲۸۰۶	۳۹۱۰۸	۳۰۵۸۶
کرمانشاه ۱.....	۳۹۱۱۴	۱۹۹۸	۲۲۲۰	۲۹۵۱	۴۵۴۳	۵۵۱۰	۳۹۶۷	۲۹۴۹
کرمانشاه ۲.....	۵۹۹۸۶	۳۹۸۷	۳۹۲۱	۵۶۷۹	۷۶۰۱	۷۸۵۰	۶۱۳۷	۴۷۳۱
کرمانشاه ۳.....	۸۶۰۸۱	۶۵۸۴	۶۴۴۰	۸۹۶۲	۱۱۳۷۷	۱۱۴۲۰	۸۳۱۶	۶۵۵۴
کرمانشاه ۴.....	۵۳۳۶۳	۲۹۸۱	۳۳۷۱	۴۳۷۱	۵۹۹۵	۶۶۸۷	۵۱۶۹	۴۱۰۰
کرمانشاه ۵.....	۷۳۸۱۸	۴۵۲۵	۴۷۱۰	۶۶۸۶	۹۴۳۰	۱۰۰۴۱	۷۴۳۱	۵۹۴۲
کرمانشاه ۶.....	۷۹۰۷۹	۵۰۶۲	۵۱۳۲	۷۵۰۳	۱۰۱۷۹	۱۱۲۹۸	۸۰۸۸	۶۳۱۰
کردنغرب.....	۳۹۹۳	۲۳۶	۲۴۴	۳۶۴	۴۹۵	۴۳۵	۳۶۴	۲۹۰
کنگاور.....	۲۴۱۶۰	۱۵۸۷	۱۷۷۳	۲۲۶۰	۳۳۱۶	۳۰۶۰	۲۳۴۶	۱۸۸۴
کوزران.....	۱۸۴۲	۱۱۴	۱۲۴	۲۰۴	۲۶۳	۲۳۱	۱۸۷	۱۳۶
گهواره.....	۲۴۱۵	۱۵۵	۱۵۴	۲۷۹	۳۳۴	۲۳۲	۲۱۵	۱۹۶
گیلانغرب.....	۹۹۴۶	۷۰۹	۶۶۰	۹۲۵	۱۲۶۹	۱۲۱۶	۱۰۴۷	۸۸۸

## ۲- جمعیت شهرهای کشور به تفکیک سن و جنس بر حسب استان - ۱۳۸۵ (دنباله)

شهر	زن						
	۴۰ - ۴۴ ساله	۴۵ - ۴۹ ساله	۵۰ - ۵۴ ساله	۵۵ - ۵۹ ساله	۶۰ - ۶۴ ساله	۶۵ - ۶۹ ساله	۷۰ - ۷۴ ساله
استان کرمانشاه.....	۳۹۲۰۲	۳۳۳۸۲	۲۵۴۲۴	۱۸۵۶۰	۱۲۲۸۹	۹۳۸۴	۸۸۶۸
ازگله.....	۲۶	۲۰	۲۶	۷	۹	۳	۵
اسلامآبادغرب.....	۲۷۵۸	۲۳۰۴	۱۷۹۴	۱۴۱۷	۷۸۸	۵۴۳	۵۲۱
باینگان.....	۵۱	۵۷	۴۹	۱۰	۱۷	۱۱	۲۶
بیستون.....	۷۰	۴۹	۴۱	۲۶	۱۱	۱۱	۱۰
پاوه.....	۶۴۱	۵۲۹	۳۹۱	۲۹۱	۱۶۵	۱۶۹	۱۵۵
تازهآباد.....	۱۷۱	۱۱۴	۱۰۰	۵۲	۳۱	۲۵	۳۰
جوانرود.....	۱۱۷۳	۱۰۲۱	۶۲۷	۴۲۵	۲۷۲	۱۶۸	۲۰۹
حمیل.....	۲۵	۲۱	۲۸	۱۸	۱۱	۶	۶
رباط.....	۲۹	۱۷	۱۷	۱۹	۱۰	۶	۱۱
روانسر.....	۴۳۵	۳۹۷	۲۸۱	۱۶۷	۱۰۰	۱۰۲	۸۰
سرپل ذهاب.....	۱۰۰۸	۸۹۱	۶۳۵	۴۳۵	۲۹۲	۲۰۳	۲۲۰
سرمست.....	۸۷	۶۳	۳۶	۳۸	۱۹	۹	۱۰
سطر.....	۳۰	۳۲	۳۱	۳۰	۱۸	۱۲	۲۰
سنقر.....	۱۳۷۳	۱۲۴۰	۹۲۳	۷۳۴	۵۴۷	۴۶۵	۴۱۲
سومار.....	۰	۰	۰	۰	۰	۰	۰
صحنه.....	۱۰۶۱	۹۶۳	۶۷۸	۵۲۶	۳۶۲	۳۰۰	۲۸۱
قصرشیرین.....	۴۴۷	۳۴۹	۳۱۹	۲۲۳	۱۴۰	۱۱۲	۱۰۷
کرمانشاه.....	۲۵۷۵۳	۲۱۷۹۹	۱۶۶۶۵	۱۲۰۱۸	۷۹۵۶	۶۰۵۰	۵۶۳۱
کرمانشاه ۱.....	۲۸۰۰	۲۴۵۶	۱۹۹۷	۱۵۴۰	۹۹۱	۷۱۸	۵۷۲
کرمانشاه ۲.....	۳۶۴۸	۳۲۰۳	۲۵۲۵	۱۸۴۹	۱۲۲۲	۹۷۴	۱۰۰۷
کرمانشاه ۳.....	۴۷۳۰	۳۹۶۹	۳۲۱۵	۲۵۵۷	۱۸۰۶	۱۳۶۸	۱۲۸۸
کرمانشاه ۴.....	۲۸۹۵	۳۱۹۰	۲۴۷۶	۱۹۶۴	۱۲۹۷	۱۱۱۹	۱۰۷۷
کرمانشاه ۵.....	۵۰۹۶	۴۳۲۷	۳۲۰۳	۲۱۵۸	۱۳۹۳	۱۰۱۹	۸۵۶
کرمانشاه ۶.....	۵۵۸۴	۴۶۵۴	۳۲۴۹	۱۹۵۰	۱۲۴۷	۸۵۲	۸۳۱
کرندهغرب.....	۲۷۰	۲۳۳	۱۹۵	۱۴۵	۷۳	۹۳	۹۵
کنگاور.....	۱۴۷۸	۱۳۱۳	۱۰۱۷	۶۵۹	۵۲۵	۳۹۶	۲۸۰
کوزران.....	۱۱۷	۸۰	۸۰	۶۴	۲۶	۱۹	۲۳
گهواره.....	۱۲۸	۱۲۴	۱۱۹	۹۰	۵۰	۴۵	۴۶
گیلانغرب.....	۶۲۱	۴۶۴	۳۲۹	۲۹۸	۲۰۰	۱۶۷	۱۱۲



۲- جمعیت شهرهای کشور به تفکیک سن و جنس بر حسب استان - ۱۳۸۵ (دنباله)

شهر	جمع	مرد و زن						
		۰ - ۴ ساله	۵ - ۹ ساله	۱۰ - ۱۴ ساله	۱۵ - ۱۹ ساله	۲۰ - ۲۴ ساله	۲۵ - ۲۹ ساله	۳۰ - ۳۴ ساله
میان راهان.....	۵۳۱	۴۷	۵۱	۵۰	۸۱	۴۸	۴۸	۴۵
نودشه.....	۳۶۰۵	۱۶۱	۱۸۰	۳۷۰	۵۷۷	۳۸۶	۳۰۲	۲۳۰
نوسود.....	۱۶۱۷	۱۱۳	۹۵	۱۵۲	۲۲۴	۱۷۳	۱۵۹	۱۱۸
هرسین.....	۵۱۶۳۶	۳۸۱۱	۴۱۰۵	۶۲۰۰	۷۶۰۲	۶۱۲۵	۴۹۱۴	۳۷۸۸
هلشی.....	۴۵۷	۳۸	۴۲	۶۶	۶۵	۴۷	۴۳	۳۶
استان کهگیلویه و بویراحمد	۳۰۲۱۹۲	۲۵۵۴۱	۲۴۳۸۷	۳۳۹۸۹	۴۷۳۴۳	۴۰۱۹۶	۲۹۲۴۰	۲۳۶۹۴
باشت.....	۸۳۴۹	۷۴۹	۶۴۴	۱۰۲۳	۱۲۸۱	۱۰۱۴	۸۴۷	۶۷۹
چرام.....	۱۲۰۷۶	۹۴۷	۱۰۰۷	۱۴۰۴	۲۰۵۳	۱۴۲۲	۱۰۴۸	۹۴۰
دوگنبدان.....	۸۳۸۵۶	۵۹۵۷	۵۷۰۵	۸۰۲۷	۱۱۹۸۶	۱۲۶۱۱	۸۶۳۱	۶۴۰۲
دهدشت.....	۵۱۲۵۳	۴۴۴۴	۴۴۶۸	۶۹۶۸	۸۴۹۳	۵۷۵۹	۴۵۸۳	۳۸۴۰
دیشموک.....	۴۱۱۸	۵۵۱	۵۰۷	۶۱۱	۶۲۱	۴۰۹	۳۴۶	۲۷۴
سوق.....	۵۸۹۵	۴۰۶	۴۱۵	۶۱۹	۹۷۱	۶۲۵	۵۷۶	۴۹۰
سی سخت.....	۶۸۱۴	۴۸۷	۴۲۱	۵۸۲	۱۲۴۳	۷۴۷	۷۱۷	۴۴۷
قلعه رئیسی.....	۲۷۴۵	۳۰۳	۳۱۵	۳۸۱	۴۷۵	۲۸۶	۲۲۱	۱۸۲
گراب سفلی.....	۵۴۷	۴۶	۴۲	۸۰	۱۴۷	۷۲	۳۵	۳۲
لنده.....	۱۰۶۶۶	۹۲۱	۱۰۲۵	۱۴۹۸	۱۶۴۹	۱۱۱۷	۹۴۱	۸۳۴
لیکک.....	۱۲۵۹۴	۱۲۷۲	۱۳۱۶	۱۷۷۲	۲۲۸۹	۱۳۲۶	۱۱۰۶	۹۰۵
مارگون.....	۲۷۳۵	۲۹۵	۲۶۲	۳۹۰	۴۹۱	۲۹۰	۲۴۹	۲۲۵
یاسوج.....	۱۰۰۵۴۴	۹۱۶۳	۸۲۶۰	۱۰۶۳۴	۱۵۶۴۴	۱۴۵۱۸	۹۹۴۰	۸۴۴۴
استان گلستان.....	۷۹۵۱۲۶	۶۱۳۴۰	۶۱۴۲۷	۷۸۰۷۶	۱۰۲۳۳۲	۹۶۴۹۹	۷۷۸۴۸	۶۵۲۶۳
آزادشهر.....	۳۸۵۸۲	۲۹۴۹	۲۹۶۷	۴۰۶۰	۵۳۷۸	۵۰۴۴	۳۶۹۲	۳۰۳۷
آق قلا.....	۲۷۶۱۶	۲۷۱۷	۲۴۲۸	۳۰۶۹	۳۶۳۵	۲۹۴۲	۲۷۰۸	۲۳۲۵
انبارآلوم.....	۵۸۷۴	۵۳۳	۵۲۶	۷۳۰	۸۴۰	۶۲۴	۶۱۶	۴۸۹
اینچه برون.....	۱۹۴۱	۱۸۹	۱۶۹	۲۹۰	۲۷۶	۱۹۰	۲۰۵	۱۷۴
بندر ترکمن.....	۴۵۲۴۹	۳۸۶۷	۳۸۰۸	۴۸۱۸	۵۸۳۲	۴۸۰۸	۴۱۸۲	۳۵۰۹
بندرگز.....	۱۷۹۵۹	۱۰۹۵	۱۳۰۲	۱۶۶۹	۲۲۹۵	۲۱۷۵	۱۵۵۵	۱۳۶۰
خان ببین.....	۱۰۵۸۳	۸۹۹	۸۶۲	۱۲۶۱	۱۴۲۳	۱۱۹۴	۹۹۵	۸۳۴
دلند.....	۷۷۵۲	۶۷۶	۶۵۶	۷۹۶	۱۰۲۶	۹۱۳	۷۷۸	۶۳۷
رامیان.....	۱۲۰۰۸	۷۷۱	۹۵۴	۱۳۶۷	۱۶۶۳	۱۴۳۱	۱۱۲۴	۹۳۵
سرخنکلاته.....	۶۵۱۱	۴۵۵	۴۹۶	۶۰۲	۸۲۳	۷۷۱	۶۲۲	۴۸۰

## ۲- جمعیت شهرهای کشور به تفکیک سن و جنس بر حسب استان - ۱۳۸۵ (دنباله)

شهر	مرد و زن						
	۴۰ - ۴۴ ساله	۴۵ - ۴۹ ساله	۵۰ - ۵۴ ساله	۵۵ - ۵۹ ساله	۶۰ - ۶۴ ساله	۶۵ - ۶۹ ساله	۷۰ - ۷۴ ساله
میان راهان.....	۲۸	۲۴	۱۲	۱۲	۹	۶	۷
نودشه.....	۱۹۷	۲۱۸	۱۷۲	۱۳۱	۹۱	۷۳	۱۲۴
نوسود.....	۹۱	۸۶	۶۷	۴۵	۳۶	۳۲	۴۰
هرسین.....	۲۳۶۵	۲۱۸۲	۱۷۶۴	۱۳۲۵	۱۱۳۱	۹۰۹	۸۳۵
هلشی.....	۱۶	۲۲	۱۴	۹	۹	۸	۸
استان کهگیلویه و بویراحمد.....	۱۵۶۱۰	۱۳۳۳۰	۹۶۹۹	۵۱۲۳	۳۲۰۰	۲۸۶۲	۲۸۸۵
باشت.....	۳۲۷	۳۱۵	۲۶۷	۱۷۷	۱۳۰	۹۴	۱۱۵
چرام.....	۵۳۲	۵۷۶	۴۳۷	۲۴۱	۱۳۸	۱۲۲	۱۷۵
دوگنبدان.....	۴۷۸۶	۴۳۰۲	۳۴۲۸	۱۹۷۶	۱۱۴۱	۹۴۱	۸۹۰
دهدشت.....	۲۵۱۱	۲۳۴۶	۱۵۳۴	۶۸۶	۴۴۱	۴۲۵	۶۰۱
دیشموک.....	۱۳۰	۱۳۴	۹۶	۶۰	۴۷	۴۱	۲۸
سوق.....	۲۸۶	۲۶۱	۲۵۱	۱۵۶	۱۰۱	۱۳۶	۹۷
سی سخت.....	۴۱۰	۳۱۲	۲۶۰	۱۷۶	۱۳۴	۱۱۶	۱۱۴
قلعه رئیسی.....	۹۸	۹۲	۵۷	۴۱	۴۸	۳۰	۲۹
گراب سفلی.....	۲۱	۱۷	۸	۳	۴	۶	۶
لنده.....	۴۵۰	۴۲۸	۳۳۸	۲۰۶	۱۲۹	۱۵۹	۱۳۶
لیکک.....	۴۶۳	۴۴۶	۲۹۰	۱۴۸	۱۰۵	۱۰۷	۹۱
مارگون.....	۱۲۴	۸۵	۴۵	۲۷	۲۴	۲۴	۲۱
یاسوج.....	۵۴۷۲	۴۰۱۶	۲۶۸۸	۱۲۲۶	۷۵۸	۶۶۱	۵۸۲
استان گلستان.....	۵۲۳۶۲	۴۳۱۰۳	۳۰۹۹۵	۲۰۸۰۸	۱۵۱۶۵	۱۰۸۴۳	۹۸۶۵
آزادشهر.....	۲۳۴۰	۱۹۸۵	۱۵۲۳	۹۲۳	۶۵۹	۴۳۱	۴۲۲
آق قلا.....	۱۶۳۱	۱۳۲۶	۹۶۲	۶۴۰	۴۴۴	۲۸۰	۲۴۶
انبارآلوم.....	۳۳۶	۲۵۵	۱۷۱	۱۱۱	۷۳	۶۵	۸۰
اینچه برون.....	۸۳	۶۰	۵۵	۳۸	۲۶	۱۹	۲۴
بندر ترکمن.....	۳۰۸۳	۲۶۲۱	۱۷۱۴	۱۲۱۸	۸۶۳	۵۸۲	۵۱۱
بندرگز.....	۱۴۱۳	۱۱۹۳	۸۰۷	۴۹۰	۳۳۸	۲۷۶	۲۷۹
خان ببین.....	۶۶۷	۵۲۴	۳۴۰	۲۴۸	۱۴۷	۱۶۶	۱۷۱
دلند.....	۳۹۵	۳۶۰	۲۷۱	۱۶۱	۱۶۷	۱۰۹	۱۲۸
رامیان.....	۷۲۶	۵۹۷	۴۷۱	۳۱۷	۲۴۴	۱۸۴	۱۵۱
سرخنکلاته.....	۴۱۷	۳۴۵	۲۶۳	۱۹۶	۱۴۱	۱۵۱	۱۴۶



۲- جمعیت شهرهای کشور به تفکیک سن و جنس بر حسب استان - ۱۳۸۵ (دنباله)

شهر	جمع	مرد						
		۰ - ۴ ساله	۵ - ۹ ساله	۱۰ - ۱۴ ساله	۱۵ - ۱۹ ساله	۲۰ - ۲۴ ساله	۲۵ - ۲۹ ساله	۳۰ - ۳۴ ساله
میان راهان.....	۲۴۹	۲۱	۲۳	۲۴	۲۸	۱۹	۲۴	۲۳
نودشه.....	۱۷۳۷	۸۳	۱۰۲	۲۰۷	۲۷۴	۱۷۴	۱۶۹	۱۰۴
نوسود.....	۷۹۷	۶۱	۴۰	۸۰	۹۹	۹۴	۶۸	۵۹
هرسین.....	۲۵۷۷۳	۱۹۹۵	۲۱۵۳	۳۱۴۹	۳۹۰۳	۲۹۲۴	۲۴۳۰	۱۸۵۹
هلشی.....	۲۴۸	۲۰	۲۴	۳۶	۳۵	۲۵	۲۴	۱۹
استان کهگیلویه و بویراحمد...	۱۵۴۷۰۱	۱۳۰۷۳	۱۲۳۹۵	۱۷۵۳۴	۲۴۴۲۷	۱۹۸۹۲	۱۴۰۳۳	۱۱۸۸۵
باشت.....	۴۱۹۵	۳۹۹	۳۲۲	۵۶۱	۶۵۷	۴۹۲	۳۹۵	۳۳۰
چرام.....	۵۹۵۹	۴۷۵	۵۱۰	۷۰۸	۱۰۱۷	۶۲۶	۴۶۲	۴۶۰
دوگنبدان.....	۴۳۵۶۵	۳۰۳۸	۲۸۹۳	۴۱۳۴	۶۲۷۱	۶۸۱۶	۴۳۹۳	۳۲۸۴
دهدشت.....	۲۵۴۹۰	۲۲۲۵	۲۲۷۴	۳۶۲۴	۴۱۴۳	۲۶۱۴	۲۱۱۰	۱۸۲۱
دیشموک.....	۲۱۰۹	۲۷۸	۲۵۵	۳۳۲	۳۳۹	۱۸۹	۱۵۹	۱۳۷
سوق.....	۲۸۵۲	۲۰۳	۲۱۹	۳۲۲	۵۰۰	۲۵۶	۲۶۷	۲۲۱
سی سخت.....	۳۶۵۲	۲۵۴	۲۱۵	۳۰۷	۷۱۹	۴۰۳	۳۶۰	۲۲۹
قلعه رئیسی.....	۱۴۶۰	۱۵۵	۱۶۲	۱۹۲	۲۹۹	۱۲۸	۱۱۶	۸۲
گراب سفلی.....	۲۹۸	۲۷	۱۹	۳۱	۹۴	۴۳	۱۷	۱۷
لنده.....	۵۳۳۹	۴۹۰	۵۲۵	۷۷۱	۸۱۷	۵۲۸	۴۳۶	۴۰۴
لیکک.....	۶۲۹۰	۶۵۴	۶۵۹	۸۶۷	۱۱۷۵	۵۹۵	۵۰۸	۴۷۷
مارگون.....	۱۳۵۰	۱۶۱	۱۴۲	۱۸۶	۲۲۲	۱۲۶	۱۱۶	۱۲۲
یاسوج.....	۵۲۱۴۲	۴۷۱۴	۴۲۰۰	۵۴۹۹	۸۱۷۴	۷۰۷۶	۴۶۹۴	۴۳۰۱
استان گلستان.....	۳۹۸۲۵۵	۳۱۴۴۵	۳۱۳۵۷	۳۹۶۹۳	۵۱۳۳۰	۴۶۱۳۰	۳۷۸۹۹	۳۲۱۰۸
آزادشهر.....	۱۹۱۸۶	۱۵۰۱	۱۴۷۰	۲۰۵۶	۲۶۵۳	۲۴۲۶	۱۷۶۵	۱۴۶۳
آق قلا.....	۱۳۷۸۷	۱۳۸۶	۱۲۲۳	۱۵۴۴	۱۷۸۶	۱۳۳۴	۱۳۲۲	۱۱۸۴
انبارآلوم.....	۲۸۴۶	۲۸۹	۲۷۲	۳۵۴	۳۵۵	۲۸۹	۲۹۴	۲۴۶
اینچه برون.....	۸۶۰	۹۴	۸۹	۱۰۹	۷۸	۹۰	۱۰۰	۸۳
بندر ترکمن.....	۲۲۶۵۵	۲۰۳۹	۱۹۳۱	۲۴۳۲	۲۹۵۸	۲۳۲۷	۲۰۴۸	۱۶۷۶
بندرگز.....	۸۸۸۱	۵۷۱	۶۴۵	۸۵۹	۱۱۸۳	۹۹۲	۷۴۲	۶۱۷
خان ببین.....	۵۲۲۴	۴۴۴	۴۲۸	۷۱۴	۶۹۲	۵۴۹	۴۷۴	۴۰۲
دلند.....	۳۷۹۴	۳۴۰	۳۵۴	۴۰۸	۴۷۹	۴۰۵	۳۸۹	۳۰۱
رامیان.....	۶۰۰۴	۴۰۰	۴۸۲	۶۶۸	۹۱۴	۶۷۸	۵۲۵	۴۵۵
سرخنکلاته.....	۳۱۹۲	۲۳۴	۲۴۹	۳۱۰	۳۸۷	۳۶۳	۳۱۱	۲۴۱



## ۲- جمعیت شهرهای کشور به تفکیک سن و جنس بر حسب استان - ۱۳۸۵ (دنباله)

شهر	مرد							۷۵ ساله و بیش تر
	۴۰ - ۴۴ ساله	۴۵ - ۴۹ ساله	۵۰ - ۵۴ ساله	۵۵ - ۵۹ ساله	۶۰ - ۶۴ ساله	۶۵ - ۶۹ ساله	۷۰ - ۷۴ ساله	
میان راهان.....	۱۷	۹	۷	۶	۴	۴	۴	۴
نودشه.....	۸۴	۹۳	۷۸	۶۱	۴۱	۳۳	۶۵	۷۶
نوسود.....	۴۲	۴۹	۳۶	۲۱	۱۵	۱۱	۲۲	۲۵
هرسین.....	۱۰۹۶	۱۰۶۶	۸۶۱	۵۶۲	۵۴۵	۵۰۵	۴۴۳	۶۱۸
هلشی.....	۸	۱۳	۴	۴	۴	۶	۷	۵
استان کهگیلویه و بویراحمد.....	۸۱۵۵	۷۳۸۴	۵۶۸۰	۲۶۷۵	۱۵۵۱	۱۵۷۷	۱۴۹۶	۱۷۱۲
باشت.....	۱۳۹	۱۵۰	۱۴۳	۸۵	۶۵	۵۴	۶۹	۵۴
چرام.....	۲۴۸	۳۱۴	۲۴۶	۱۲۸	۷۵	۶۴	۹۱	۸۲
دوگنبدان.....	۲۴۴۱	۲۲۲۷	۱۹۲۳	۱۰۷۸	۵۴۴	۴۹۶	۴۷۲	۵۰۲
دهدشت.....	۱۳۰۳	۱۳۴۰	۹۲۳	۳۲۹	۲۱۲	۲۳۵	۳۰۰	۳۴۱
دیشموک.....	۶۳	۶۸	۵۶	۳۸	۲۱	۲۰	۱۷	۲۹
سوق.....	۱۴۶	۱۳۱	۱۱۹	۵۹	۴۳	۸۳	۴۸	۷۵
سی سخت.....	۲۱۵	۱۶۹	۱۳۹	۸۹	۶۳	۵۹	۶۱	۱۰۰
قلعه رئیسی.....	۵۵	۵۱	۳۱	۱۷	۳۳	۱۹	۱۸	۱۵
گراب سفلی.....	۸	۱۰	۲	۲	۳	۵	۴	۲
لنده.....	۲۲۳	۲۵۲	۱۸۵	۹۱	۵۳	۹۶	۶۴	۹۰
لیکک.....	۲۳۴	۲۷۱	۱۸۰	۷۱	۴۹	۵۴	۴۳	۵۲
مارگون.....	۶۸	۴۲	۲۴	۷	۹	۱۶	۱۰	۱۲
یاسوج.....	۳۰۱۲	۲۳۵۹	۱۷۰۹	۶۸۱	۳۸۱	۳۷۶	۲۹۹	۳۵۸
استان گلستان.....	۲۶۸۵۶	۲۲۳۰۴	۱۵۷۱۶	۱۰۱۸۰	۷۵۳۴	۵۶۱۹	۵۲۱۸	۵۴۶۴
آزادشهر.....	۱۱۹۲	۹۸۳	۷۸۹	۴۷۱	۳۴۷	۲۵۳	۲۳۴	۲۴۴
آق قلا.....	۸۸۲	۶۷۵	۵۰۱	۲۹۳	۲۲۷	۱۳۷	۱۴۲	۱۵۳
انبارآلوم.....	۱۷۱	۱۳۲	۸۱	۴۲	۳۲	۳۳	۴۵	۴۹
اینچه برون.....	۴۲	۳۰	۲۱	۱۶	۱۱	۹	۱۸	۲۰
بندر ترکمن.....	۱۵۸۷	۱۳۴۲	۸۶۷	۶۰۱	۴۰۷	۲۹۴	۲۶۶	۳۲۰
بندرگز.....	۷۰۱	۶۴۲	۴۳۵	۲۳۵	۱۶۴	۱۳۸	۱۲۳	۱۵۳
خان ببین.....	۳۱۶	۲۶۶	۱۷۷	۱۱۶	۶۳	۷۷	۸۹	۸۶
دلند.....	۲۰۲	۱۸۱	۱۲۰	۶۶	۷۱	۵۰	۷۶	۷۸
رامیان.....	۳۴۷	۳۰۹	۲۴۲	۱۵۱	۱۱۳	۹۸	۷۱	۱۳۲
سرخنکلاته.....	۲۱۷	۱۶۸	۱۲۷	۹۱	۴۶	۶۸	۷۴	۷۵



۲- جمعیت شهرهای کشور به تفکیک سن و جنس بر حسب استان - ۱۳۸۵ (دنباله)

شهر	جمع	زن						
		۰ - ۴ ساله	۵ - ۹ ساله	۱۰ - ۱۴ ساله	۱۵ - ۱۹ ساله	۲۰ - ۲۴ ساله	۲۵ - ۲۹ ساله	۳۰ - ۳۴ ساله
میان راهان.....	۲۸۲	۲۶	۲۸	۲۶	۵۳	۲۹	۲۴	۱۹
نودشه.....	۱۸۶۸	۷۸	۷۸	۱۶۳	۳۰۳	۲۱۲	۱۳۳	۱۲۶
نوسود.....	۸۲۰	۵۲	۵۵	۷۲	۱۲۵	۷۹	۹۱	۵۹
هرسین.....	۲۵۸۶۳	۱۸۱۶	۱۹۵۲	۳۰۵۱	۳۶۹۹	۳۲۰۱	۲۴۸۴	۱۹۲۹
هلشی.....	۲۰۹	۱۸	۱۸	۳۰	۳۰	۲۲	۱۹	۱۷
استان کهگیلویه و بویراحمد..	۱۴۷۴۹۱	۱۲۴۶۸	۱۱۹۹۲	۱۶۴۵۵	۲۲۹۱۶	۲۰۳۰۴	۱۵۲۰۷	۱۱۸۰۹
باشت.....	۴۱۵۴	۳۵۰	۳۲۲	۴۶۲	۶۲۴	۵۲۲	۴۵۲	۳۴۹
چرام.....	۶۱۱۷	۴۷۲	۴۹۷	۶۹۶	۱۰۳۶	۷۹۶	۵۸۶	۴۸۰
دوگنبدان.....	۴۰۲۹۱	۲۹۱۹	۲۸۱۲	۳۸۹۳	۵۷۱۵	۵۷۹۵	۴۲۳۸	۳۱۱۸
دهدشت.....	۲۵۷۶۳	۲۲۱۹	۲۱۹۴	۳۳۴۴	۴۳۵۰	۳۱۴۵	۲۴۷۳	۲۰۱۹
دیشموک.....	۲۰۰۹	۲۷۳	۲۵۲	۲۷۹	۲۸۲	۲۲۰	۱۸۷	۱۳۷
سوق.....	۳۰۴۳	۲۰۳	۱۹۶	۲۹۷	۴۷۱	۳۶۹	۳۰۹	۲۶۹
سی سخت.....	۳۱۶۲	۲۳۳	۲۰۶	۲۷۵	۵۲۴	۳۴۴	۳۵۷	۲۱۸
قلعه رئیسی.....	۱۲۸۵	۱۴۸	۱۵۳	۱۸۹	۱۷۶	۱۵۸	۱۰۵	۱۰۰
گراب سفلی.....	۲۴۹	۱۹	۲۳	۴۹	۵۳	۲۹	۱۸	۱۵
لنده.....	۵۳۲۷	۴۳۱	۵۰۰	۷۲۷	۸۳۲	۵۸۹	۵۰۵	۴۳۰
لیکک.....	۶۳۰۴	۶۱۸	۶۵۷	۹۰۵	۱۱۱۴	۷۳۱	۵۹۸	۴۲۸
مارگون.....	۱۳۸۵	۱۳۴	۱۲۰	۲۰۴	۲۶۹	۱۶۴	۱۳۳	۱۰۳
یاسوج.....	۴۸۴۰۲	۴۴۴۹	۴۰۶۰	۵۱۳۵	۷۴۷۰	۷۴۴۲	۵۲۴۶	۴۱۴۳
استان گلستان.....	۳۹۶۸۷۱	۲۹۸۹۵	۳۰۰۷۰	۳۸۳۸۳	۵۰۹۰۲	۵۰۳۶۹	۳۹۹۴۹	۳۳۱۵۵
آزادشهر.....	۱۹۳۹۶	۱۴۴۸	۱۴۹۷	۲۰۰۴	۲۷۲۵	۲۶۱۸	۱۹۲۷	۱۵۷۴
آق قلا.....	۱۳۸۲۹	۱۳۳۱	۱۲۰۵	۱۵۲۵	۱۸۴۹	۱۶۰۸	۱۳۸۶	۱۱۴۱
انبارآلوم.....	۳۰۲۸	۲۴۴	۲۵۴	۳۷۶	۴۸۵	۳۳۵	۳۲۲	۲۴۳
اینچه برون.....	۱۰۸۱	۹۵	۸۰	۱۸۱	۱۹۸	۱۰۰	۱۰۵	۹۱
بندر ترکمن.....	۲۲۵۹۴	۱۸۲۸	۱۸۷۷	۲۳۸۶	۲۸۷۴	۲۴۸۱	۲۱۳۴	۱۸۳۳
بندرگز.....	۹۰۷۸	۵۲۴	۶۵۷	۸۱۰	۱۱۱۲	۱۱۸۳	۸۱۳	۷۴۳
خان ببین.....	۵۳۵۹	۴۵۵	۴۳۴	۵۴۷	۷۳۱	۶۴۵	۵۲۱	۴۳۲
دلند.....	۳۹۵۸	۳۳۶	۳۰۲	۳۸۸	۵۴۷	۵۰۸	۳۸۹	۳۳۶
رامیان.....	۶۰۰۴	۳۷۱	۴۷۲	۶۹۹	۷۴۹	۷۵۳	۵۹۹	۴۸۰
سرخنکلاته.....	۳۳۱۹	۲۲۱	۲۴۷	۲۹۲	۴۳۶	۴۰۸	۳۱۱	۲۳۹



## ۲- جمعیت شهرهای کشور به تفکیک سن و جنس بر حسب استان - ۱۳۸۵ (دنباله)

شهر	زن						
	۴۰ - ۴۴ ساله	۴۵ - ۴۹ ساله	۵۰ - ۵۴ ساله	۵۵ - ۵۹ ساله	۶۰ - ۶۴ ساله	۶۵ - ۶۹ ساله	۷۰ - ۷۴ ساله
میان راهان.....	۱۱	۱۵	۵	۶	۵	۲	۸
نودشه.....	۱۱۳	۱۲۵	۹۴	۷۰	۵۰	۴۰	۵۹
نوسود.....	۴۹	۳۷	۳۱	۲۴	۲۱	۲۱	۱۸
هرسین.....	۱۲۶۹	۱۱۱۶	۹۰۳	۷۶۳	۵۸۶	۴۰۴	۳۹۲
هلشی.....	۸	۹	۱۰	۵	۵	۲	۱
استان کهگیلویه و بویراحمد...	۷۴۵۵	۵۹۴۶	۴۰۱۹	۲۴۴۸	۱۶۴۹	۱۲۸۵	۱۳۸۹
باشت.....	۱۸۸	۱۶۵	۱۲۴	۹۲	۶۵	۴۰	۴۶
چرام.....	۲۸۴	۲۶۲	۱۹۱	۱۱۳	۶۳	۵۸	۸۴
دوگنبدان.....	۲۳۴۵	۲۰۷۵	۱۵۰۵	۸۹۸	۵۹۷	۴۴۵	۴۱۸
دهدشت.....	۱۲۰۸	۱۰۰۶	۶۱۱	۳۵۷	۲۲۹	۱۹۰	۳۰۱
دیشموک.....	۶۷	۶۶	۴۰	۲۲	۲۶	۲۱	۱۱
سوق.....	۱۴۰	۱۳۰	۱۳۲	۹۷	۵۸	۵۳	۴۹
سی سخت.....	۱۹۵	۱۴۳	۱۲۱	۸۷	۷۱	۵۷	۵۳
قلعه رئیسی.....	۴۳	۴۱	۲۶	۲۴	۱۵	۱۱	۱۱
گراب سفلی.....	۱۳	۷	۶	۱	۱	۱	۲
لنده.....	۲۲۷	۱۷۶	۱۵۳	۱۱۵	۷۶	۶۳	۷۲
لیکک.....	۲۲۹	۱۷۵	۱۱۰	۷۷	۵۶	۵۳	۴۸
مارگون.....	۵۶	۴۳	۲۱	۲۰	۱۵	۸	۱۱
یاسوج.....	۲۴۶۰	۱۶۵۷	۹۷۹	۵۴۵	۳۷۷	۲۸۵	۲۸۳
استان گلستان.....	۲۵۵۰۶	۲۰۷۹۹	۱۵۲۷۹	۱۰۶۲۸	۷۶۳۱	۵۲۲۴	۴۶۴۷
آزادشهر.....	۱۱۴۸	۱۰۰۲	۷۳۴	۴۵۲	۳۱۲	۱۷۸	۱۸۸
آق قلا.....	۷۴۹	۶۵۱	۴۶۱	۳۴۷	۲۱۷	۱۴۳	۱۰۴
انبارآلوم.....	۱۶۵	۱۲۳	۹۰	۶۹	۴۱	۳۲	۳۵
اینچه برون.....	۴۱	۳۰	۳۴	۲۲	۱۵	۱۰	۶
بندر ترکمن.....	۱۴۹۶	۱۲۷۹	۸۴۷	۶۱۷	۴۵۶	۲۸۸	۲۴۵
بندرگز.....	۷۱۲	۵۵۱	۳۷۲	۲۵۵	۱۷۴	۱۳۸	۱۵۶
خان ببین.....	۳۵۱	۲۵۸	۱۶۳	۱۳۲	۸۴	۸۹	۸۲
دلند.....	۱۹۳	۱۷۹	۱۵۱	۹۵	۹۶	۵۹	۵۲
رامیان.....	۳۷۹	۲۸۸	۲۲۹	۱۶۶	۱۳۱	۸۶	۸۰
سرخنکلاته.....	۲۰۰	۱۷۷	۱۳۶	۱۰۵	۹۵	۸۳	۷۲





۲- جمعیت شهرهای کشور به تفکیک سن و جنس بر حسب استان - ۱۳۸۵ (دنباله)

شهر	جمع	مرد و زن						
		۰ - ۴ ساله	۵ - ۹ ساله	۱۰ - ۱۴ ساله	۱۵ - ۱۹ ساله	۲۰ - ۲۴ ساله	۲۵ - ۲۹ ساله	۳۰ - ۳۴ ساله
سیمین شهر .....	۱۳۶۸۰	۱۲۹۶	۱۱۳۴	۱۴۱۴	۱۷۷۹	۱۴۸۱	۱۳۶۶	۱۱۲۵
علی آباد .....	۴۶۸۲۲	۳۳۶۶	۳۳۲۲	۴۲۷۳	۶۲۴۷	۶۵۹۴	۴۵۹۱	۳۹۱۰
فاضل آباد .....	۱۳۰۶۰	۱۰۵۰	۱۱۳۱	۱۴۹۰	۱۷۸۳	۱۵۲۵	۱۲۸۷	۱۰۵۲
کردکوی .....	۲۹۳۵۲	۱۸۶۸	۲۰۳۰	۲۶۴۲	۳۷۶۰	۳۵۷۴	۲۷۲۸	۲۳۳۸
کلاله .....	۲۸۰۳۵	۲۵۰۴	۲۴۵۷	۳۴۴۷	۴۰۵۴	۳۰۱۷	۲۶۲۴	۲۲۹۰
گالیکش .....	۲۰۰۵۸	۱۶۹۶	۱۶۹۸	۲۲۰۲	۲۸۲۴	۲۴۳۵	۱۹۸۲	۱۶۲۸
گرگان .....	۲۷۴۴۳۸	۱۹۶۹۷	۱۹۹۳۸	۲۳۵۱۱	۳۲۶۷۶	۳۵۴۶۱	۲۸۲۹۲	۲۳۲۳۵
گرگان ۱ .....	۱۲۴۷۹۰	۸۵۹۵	۸۷۴۰	۱۰۹۳۷	۱۵۱۹۱	۱۵۹۱۶	۱۲۶۵۸	۱۰۰۵۷
گرگان ۲ .....	۱۴۹۶۴۸	۱۱۱۰۲	۱۱۱۹۸	۱۲۵۷۴	۱۷۴۸۵	۱۹۵۴۵	۱۵۶۳۴	۱۳۱۷۸
گمیش تپه .....	۱۵۹۵۲	۱۴۴۴	۱۳۵۹	۱۸۳۲	۲۲۲۱	۱۵۹۸	۱۵۲۶	۱۱۹۱
گنبدکاووس .....	۱۲۹۱۶۷	۱۰۳۴۵	۱۰۱۴۹	۱۲۷۷۵	۱۶۴۶۷	۱۵۱۰۰	۱۲۳۶۷	۱۰۵۸۹
مراوه .....	۶۷۳۷	۶۲۱	۵۵۳	۱۳۰۶	۱۱۷۹	۵۴۸	۵۸۴	۵۷۳
مینودشت .....	۲۶۴۰۹	۲۰۴۶	۲۱۲۱	۲۸۱۲	۳۷۹۷	۳۰۸۴	۲۵۲۶	۲۲۵۰
نگین شهر .....	۷۶۳۹	۶۵۳	۷۳۲	۸۹۸	۱۰۹۸	۸۴۹	۶۸۱	۵۶۸
نوده خاندوز .....	۲۰۹۵	۱۲۹	۱۶۱	۱۶۱	۲۶۷	۲۶۴	۱۹۹	۱۶۰
نوکنده .....	۷۶۰۷	۴۷۴	۴۷۴	۶۵۱	۸۸۹	۸۷۷	۶۱۸	۵۷۴
استان گیلان .....	۱۲۹۵۷۵۱	۷۷۳۶۳	۸۶۹۶۹	۱۰۷۷۲۲	۱۳۹۸۸۵	۱۴۷۳۹۳	۱۲۴۶۵۳	۱۰۴۹۲۳
آستارا .....	۴۱۰۶۲	۲۸۷۰	۲۹۶۰	۳۴۴۶	۴۰۲۲	۵۱۶۸	۴۴۱۰	۳۳۴۶
آستانه اشرفیه .....	۳۶۳۶۳	۲۱۱۱	۲۴۳۸	۳۰۹۳	۳۹۳۸	۳۷۶۵	۳۳۵۳	۳۰۲۸
احمدسرگوراب .....	۲۲۷۸	۱۳۵	۱۰۷	۱۷۷	۲۵۶	۲۰۳	۲۲۳	۱۶۷
اسالم .....	۳۳۶۰	۲۷۸	۲۹۷	۳۱۶	۳۹۱	۳۸۹	۳۳۷	۳۰۱
اطاقور .....	۱۵۴۲	۸۸	۹۶	۲۶۲	۱۴۷	۱۲۹	۱۴۵	۱۱۲
املش .....	۱۵۰۷۹	۸۳۳	۹۸۶	۱۳۸۸	۱۸۱۴	۱۴۹۵	۱۳۷۹	۱۱۶۹
بازار جمعه (شاندرمن) .....	۳۹۷۴	۲۹۷	۳۰۹	۴۱۹	۵۰۶	۴۱۷	۴۰۰	۳۲۲
بره سر .....	۱۶۵۹	۸۳	۸۱	۲۰۴	۲۸۲	۱۳۲	۱۲۳	۱۰۶
بندرانزلی .....	۱۱۰۶۴۳	۵۷۷۳	۶۴۸۳	۸۱۴۲	۱۱۱۰۴	۱۳۱۵۲	۱۰۸۳۸	۸۱۹۰
بندرانزلی ۱ .....	۶۷۵۹۵	۳۵۷۳	۴۱۰۳	۵۰۴۵	۶۶۴۴	۷۷۳۶	۶۵۲۰	۵۱۵۲
بندرانزلی ۲ .....	۴۳۰۴۸	۲۲۰۰	۲۳۸۰	۳۰۹۷	۴۴۶۰	۵۴۱۶	۴۳۱۸	۳۰۳۸
پره سر .....	۷۸۹۳	۶۰۰	۶۲۱	۷۳۰	۹۲۹	۷۵۵	۷۷۷	۶۲۲
توتکابن .....	۱۶۷۱	۱۲۵	۱۳۷	۲۰۳	۱۷۴	۱۲۸	۱۶۰	۱۲۶



## ۲- جمعیت شهرهای کشور به تفکیک سن و جنس بر حسب استان - ۱۳۸۵ (دنباله)

شهر	مرد و زن						
	۴۰ - ۴۴ ساله	۴۵ - ۴۹ ساله	۵۰ - ۵۴ ساله	۵۵ - ۵۹ ساله	۶۰ - ۶۴ ساله	۶۵ - ۶۹ ساله	۷۰ - ۷۴ ساله
سیمین شهر .....	۷۱۶	۶۹۷	۵۰۱	۳۹۸	۲۳۸	۲۲۷	۱۹۷
علی آباد .....	۲۹۸۵	۲۵۱۱	۱۸۵۱	۱۲۰۱	۹۲۹	۶۴۸	۵۵۲
فاضل آباد .....	۷۹۵	۶۶۴	۳۹۷	۲۸۰	۲۵۶	۱۴۸	۱۵۷
کردکوی .....	۲۱۲۹	۱۷۱۲	۱۲۴۱	۹۰۰	۶۰۱	۵۱۳	۴۸۷
کلاله .....	۱۶۵۶	۱۳۴۵	۸۳۱	۵۶۷	۴۲۷	۲۷۰	۲۹۴
گالیکش .....	۱۱۵۳	۹۱۷	۷۰۷	۴۰۳	۳۲۸	۲۷۵	۲۳۷
گرگان .....	۱۹۲۲۶	۱۵۸۵۴	۱۱۶۶۳	۷۷۷۵	۵۳۹۳	۳۶۲۱	۳۲۱۵
گرگان ۱ .....	۸۵۲۹	۷۱۹۹	۵۵۲۰	۳۶۷۴	۲۶۷۱	۱۸۷۹	۱۸۰۲
گرگان ۲ .....	۱۰۶۹۷	۸۶۵۵	۶۱۴۳	۴۱۰۱	۲۷۲۲	۱۷۴۲	۱۴۱۳
گمیش تپه .....	۸۸۰	۷۸۷	۵۷۷	۳۷۹	۳۵۷	۲۶۱	۲۶۲
گنبدکاووس .....	۸۵۹۸	۷۰۶۱	۴۹۶۱	۳۳۴۸	۲۶۰۵	۱۸۵۷	۱۵۹۹
مراوه .....	۳۱۶	۱۸۲	۱۴۱	۱۳۰	۷۲	۳۲	۳۶
مینودشت .....	۱۷۱۱	۱۲۱۱	۹۲۰	۵۷۴	۴۰۷	۳۷۵	۲۷۳
نگین شهر .....	۴۴۰	۳۵۲	۲۱۳	۱۷۶	۱۶۳	۱۱۰	۱۰۸
نوده خاندوز .....	۱۳۱	۱۱۳	۱۰۴	۶۵	۴۱	۴۵	۴۸
نوکنده .....	۵۳۵	۴۳۱	۳۱۱	۲۷۰	۲۴۶	۱۹۸	۲۴۲
استان گیلان .....	۹۹۷۹۱	۸۵۶۰۰	۶۴۹۰۳	۴۳۸۰۷	۳۱۴۹۸	۲۴۴۸۳	۲۲۱۱۸
آستارا .....	۲۹۴۶	۲۵۰۹	۲۰۳۷	۱۲۲۸	۸۳۸	۶۴۰	۶۲۲
آستانه اشرفیه .....	۲۸۹۹	۲۲۸۲	۱۷۰۵	۱۱۱۶	۱۰۱۹	۸۶۶	۷۷۲
احمدسرگوراب .....	۱۶۶	۱۳۰	۱۱۴	۹۷	۷۹	۸۱	۸۲
اسالم .....	۱۷۷	۱۴۹	۱۴۴	۹۹	۶۶	۵۹	۴۴
اطاقور .....	۱۰۰	۹۵	۵۰	۵۸	۲۶	۳۹	۳۷
املش .....	۱۱۱۵	۹۶۳	۶۹۵	۴۵۶	۳۷۲	۲۸۷	۳۳۷
بازارجمعه (شاندرم) .....	۲۷۶	۲۲۰	۱۶۷	۱۱۹	۷۰	۵۸	۴۹
بره سر .....	۸۲	۷۹	۵۲	۸۷	۵۵	۶۲	۴۹
بندرانزلی .....	۸۱۶۷	۷۹۶۷	۶۳۶۵	۴۹۰۱	۳۵۲۵	۲۷۲۵	۲۲۷۰
بندرانزلی ۱ .....	۵۱۰۳	۴۷۸۸	۳۷۹۳	۲۹۲۱	۲۱۶۸	۱۷۲۸	۱۴۲۷
بندرانزلی ۲ .....	۳۰۶۴	۳۱۷۹	۲۵۷۲	۱۹۸۰	۱۳۵۷	۹۹۷	۸۴۳
پره سر .....	۵۳۹	۵۰۲	۴۱۴	۲۴۷	۱۵۴	۱۲۱	۱۰۹
توتکابن .....	۹۹	۸۸	۶۶	۵۱	۳۶	۳۸	۳۸



۲- جمعیت شهرهای کشور به تفکیک سن و جنس بر حسب استان - ۱۳۸۵ (دنباله)

شهر	جمع	مرد						
		۰ - ۴ ساله	۵ - ۹ ساله	۱۰ - ۱۴ ساله	۱۵ - ۱۹ ساله	۲۰ - ۲۴ ساله	۲۵ - ۲۹ ساله	۳۰ - ۳۴ ساله
سیمین شهر .....	۶۷۴۲	۷۰۲	۵۷۶	۷۲۴	۹۰۰	۶۸۶	۶۴۷	۵۶۲
علی آباد .....	۲۳۸۶۲	۱۶۹۸	۱۷۳۷	۲۰۶۷	۳۳۷۱	۳۴۷۵	۲۲۳۴	۱۹۴۷
فاضل آباد .....	۶۵۲۸	۵۵۳	۵۶۵	۷۵۹	۸۷۲	۷۴۳	۶۲۹	۵۱۴
کردکوی .....	۱۴۸۶۰	۹۷۰	۱۰۵۸	۱۳۴۹	۱۹۶۳	۱۷۴۹	۱۳۳۲	۱۱۴۳
کلاله .....	۱۳۹۲۰	۱۲۷۴	۱۲۶۵	۱۷۰۹	۱۹۵۵	۱۳۹۵	۱۳۱۲	۱۱۰۳
گالیکش .....	۹۸۹۸	۸۸۴	۸۵۱	۱۱۱۳	۱۳۸۷	۱۱۱۰	۹۷۱	۸۰۹
گرگان .....	۱۳۸۱۶۹	۱۰۰۳۹	۱۰۲۱۶	۱۲۰۴۹	۱۶۴۴۶	۱۶۸۶۸	۱۳۷۳۲	۱۱۶۰۲
گرگان ۱ .....	۶۲۹۵۶	۴۳۳۱	۴۴۵۲	۵۷۱۵	۷۷۷۵	۷۷۴۶	۶۲۸۹	۵۰۱۶
گرگان ۲ .....	۷۵۲۱۳	۵۷۰۸	۵۷۶۴	۶۳۳۴	۸۶۷۱	۹۱۲۲	۷۴۴۳	۶۵۸۶
گمیش تپه .....	۷۹۹۰	۷۱۵	۷۱۱	۹۰۲	۱۱۵۲	۷۶۰	۷۵۳	۵۹۹
گنبدکاووس .....	۶۴۶۴۷	۵۳۰۳	۵۱۵۶	۶۵۴۲	۸۰۷۹	۷۲۶۶	۶۱۱۲	۵۱۸۰
مراوه .....	۳۴۵۲	۳۰۴	۲۹۳	۷۶۲	۵۸۸	۲۲۵	۲۸۶	۲۹۶
مینودشت .....	۱۳۲۴۴	۱۰۴۶	۱۰۷۳	۱۴۱۷	۲۰۰۲	۱۴۷۶	۱۱۸۹	۱۰۷۷
نگین شهر .....	۳۸۰۵	۳۷۰	۳۹۱	۴۶۲	۵۳۲	۳۹۸	۳۲۸	۲۶۷
نوده خاندوز .....	۱۰۲۴	۵۷	۸۶	۸۳	۱۳۵	۱۱۶	۱۰۵	۷۸
نوکنده .....	۳۶۸۵	۲۳۲	۲۳۶	۳۰۱	۴۶۳	۴۱۰	۲۹۹	۲۶۳
استان گیلان .....	۶۴۸۵۱۳	۳۹۷۶۰	۴۴۲۳۵	۵۴۷۴۴	۷۰۱۷۶	۶۹۸۲۳	۶۰۴۴۹	۵۲۰۳۹
آستارا .....	۲۰۶۵۱	۱۴۵۰	۱۴۹۹	۱۷۲۰	۱۹۱۶	۲۳۰۳	۲۱۸۲	۱۶۷۴
آستانه اشرفیه .....	۱۸۱۰۷	۱۰۷۶	۱۲۲۴	۱۵۵۲	۱۹۴۵	۱۷۸۹	۱۶۰۰	۱۵۰۲
احمدسرگوراب .....	۱۱۴۹	۶۸	۵۳	۹۵	۱۵۶	۹۳	۱۱۳	۸۱
اسالم .....	۱۶۴۲	۱۳۲	۱۳۹	۱۵۸	۲۰۰	۱۸۹	۱۴۷	۱۵۱
اطاقور .....	۶۸۱	۴۳	۴۹	۶۷	۷۱	۵۶	۶۷	۵۶
املش .....	۷۳۹۵	۴۱۴	۴۶۹	۶۹۰	۹۱۸	۶۹۹	۶۵۵	۵۶۸
بازارجمعه (شاندومن) .....	۲۰۱۷	۱۵۸	۱۶۱	۲۱۶	۲۷۶	۱۸۴	۱۹۴	۱۶۲
بره سر .....	۷۲۵	۵۵	۳۸	۷۶	۸۴	۵۴	۶۰	۵۰
بندرانزلی .....	۵۶۰۳۹	۲۹۷۲	۳۳۲۶	۴۲۰۵	۵۸۱۳	۶۸۱۸	۵۴۸۳	۴۰۳۹
بندرانزلی ۱ .....	۳۴۰۵۶	۱۸۵۷	۲۱۰۴	۲۶۰۷	۳۳۵۲	۳۹۸۹	۳۲۶۵	۲۵۲۴
بندرانزلی ۲ .....	۲۱۹۸۳	۱۱۱۵	۱۲۲۲	۱۵۹۸	۲۴۶۱	۲۸۲۹	۲۲۱۸	۱۵۱۵
پره سر .....	۳۹۰۲	۲۹۳	۳۳۶	۳۷۶	۴۳۸	۳۳۸	۳۷۱	۲۹۲
توتکابن .....	۸۱۱	۶۵	۶۸	۹۶	۸۸	۶۱	۷۱	۵۷



## ۲- جمعیت شهرهای کشور به تفکیک سن و جنس بر حسب استان - ۱۳۸۵ (دنباله)

شهر	مرد							۷۵ ساله و بیش تر
	۴۰ - ۴۴ ساله	۴۵ - ۴۹ ساله	۵۰ - ۵۴ ساله	۵۵ - ۵۹ ساله	۶۰ - ۶۴ ساله	۶۵ - ۶۹ ساله	۷۰ - ۷۴ ساله	
سیمین شهر .....	۳۶۰	۳۴۴	۲۱۸	۱۶۹	۱۰۲	۱۱۲	۱۰۵	۱۴۲
علی آباد .....	۱۵۲۸	۱۲۹۹	۹۱۲	۵۵۲	۴۷۲	۳۴۶	۳۰۲	۳۰۷
فاضل آباد .....	۴۰۵	۳۳۹	۲۰۶	۱۳۱	۱۲۰	۸۲	۸۴	۸۴
کردکوی .....	۱۰۸۸	۸۷۶	۶۱۳	۴۴۹	۲۷۹	۲۴۷	۲۸۹	۲۷۹
کلاله .....	۸۴۴	۷۳۷	۴۱۷	۲۷۰	۲۱۷	۱۳۹	۱۵۰	۱۸۱
گالیکش .....	۵۶۶	۴۸۵	۳۲۹	۱۸۸	۱۶۳	۱۳۹	۱۱۹	۱۳۸
گرگان .....	۹۸۷۶	۸۲۳۴	۵۹۳۴	۳۹۶۳	۲۸۴۴	۱۹۷۹	۱۶۷۲	۱۵۹۳
گرگان ۱ .....	۴۳۲۳	۳۶۳۷	۲۷۴۲	۱۸۶۵	۱۳۱۲	۱۰۱۰	۹۳۷	۸۹۷
گرگان ۲ .....	۵۵۵۳	۴۵۹۷	۳۱۹۲	۲۰۹۸	۱۵۳۲	۹۶۹	۷۳۵	۶۹۶
گمیش تپه .....	۴۵۰	۴۰۱	۳۱۱	۱۸۱	۱۴۴	۱۱۴	۱۳۹	۱۵۶
گنبد کاووس .....	۴۵۰۰	۳۶۵۸	۲۵۷۱	۱۶۲۱	۱۲۵۷	۹۲۵	۸۵۳	۸۴۵
مراوه .....	۱۵۹	۱۰۸	۷۱	۵۶	۳۱	۱۶	۱۹	۳۱
مینودشت .....	۸۸۵	۶۲۳	۴۸۵	۲۸۳	۲۲۱	۱۸۷	۱۵۰	۱۳۴
نگین شهر .....	۲۱۸	۱۸۸	۸۹	۸۳	۸۴	۵۸	۵۴	۸۲
نوده خاندوز .....	۶۵	۵۸	۵۱	۳۰	۱۸	۲۴	۲۷	۲۴
نوکنده .....	۲۵۵	۲۲۶	۱۴۹	۱۲۲	۱۰۱	۹۴	۱۱۷	۱۵۸
استان گیلان .....	۵۰۶۵۰	۴۳۳۴۵	۳۳۴۵۶	۲۲۹۲۵	۱۶۰۹۳	۱۲۶۷۱	۱۱۱۶۴	۱۱۶۸۷
آستارا .....	۱۵۸۰	۱۲۹۷	۱۱۰۰	۶۶۰	۴۳۷	۳۵۷	۳۰۴	۳۵۱
آستانه اشرفیه .....	۱۴۷۶	۱۱۷۴	۸۳۲	۵۷۱	۴۹۰	۴۷۱	۴۰۴	۳۶۴
احمدسرگوراب .....	۷۷	۶۴	۵۰	۴۶	۳۳	۳۹	۵۱	۵۱
اسالم .....	۷۱	۷۵	۶۸	۵۰	۳۶	۳۳	۲۴	۳۳
اطاقور .....	۵۲	۴۲	۱۹	۳۲	۱۰	۲۰	۱۸	۲۴
املش .....	۵۳۴	۵۰۸	۳۳۱	۲۲۹	۱۷۹	۱۳۹	۱۷۱	۲۳۰
بازار جمعه (شاندزمن) .....	۱۲۶	۱۱۴	۸۲	۶۱	۴۲	۳۱	۲۶	۳۴
بره سر .....	۴۰	۴۱	۲۱	۳۹	۲۷	۳۰	۲۷	۲۵
بندرانزلی .....	۳۹۶۷	۳۹۲۵	۳۱۹۲	۲۵۵۸	۱۷۸۳	۱۳۹۵	۱۱۳۵	۱۱۴۴
بندرانزلی ۱ .....	۲۵۰۱	۲۴۰۶	۱۸۶۰	۱۵۰۸	۱۰۹۶	۸۷۲	۶۹۸	۷۰۱
بندرانزلی ۲ .....	۱۴۶۶	۱۵۱۹	۱۳۳۲	۱۰۵۰	۶۸۷	۵۲۳	۴۳۷	۴۴۳
پره سر .....	۲۸۴	۲۴۲	۲۲۰	۱۲۷	۸۲	۶۳	۶۵	۶۲
توتکابن .....	۴۸	۴۲	۳۸	۲۴	۱۲	۲۰	۲۰	۲۳



۲- جمعیت شهرهای کشور به تفکیک سن و جنس بر حسب استان - ۱۳۸۵ (دنباله)

شهر	جمع	زن						
		۰ - ۴ ساله	۵ - ۹ ساله	۱۰ - ۱۴ ساله	۱۵ - ۱۹ ساله	۲۰ - ۲۴ ساله	۲۵ - ۲۹ ساله	۳۰ - ۳۴ ساله
سیمین شهر .....	۶۹۳۸	۵۹۴	۵۵۸	۶۹۰	۸۷۹	۷۹۵	۷۱۹	۵۶۳
علی آباد .....	۲۲۹۶۰	۱۶۶۸	۱۵۸۵	۲۲۰۶	۲۸۷۶	۳۱۱۹	۲۳۵۷	۱۹۶۳
فاضل آباد .....	۶۵۳۲	۴۹۷	۵۶۶	۷۳۱	۹۱۱	۷۸۲	۶۵۸	۵۳۸
کردکوی .....	۱۴۴۹۲	۸۹۸	۹۷۲	۱۲۹۳	۱۷۹۷	۱۸۲۵	۱۳۹۶	۱۱۹۵
کلاله .....	۱۴۱۱۵	۱۲۳۰	۱۱۹۲	۱۷۳۸	۲۰۹۹	۱۶۲۲	۱۳۱۲	۱۱۸۷
گالیکش .....	۱۰۱۶۰	۸۱۲	۸۴۷	۱۰۸۹	۱۴۳۷	۱۳۲۵	۱۰۱۱	۸۱۹
گرجان .....	۱۳۶۲۶۹	۹۶۵۸	۹۷۲۲	۱۱۴۶۲	۱۶۲۳۰	۱۸۵۹۳	۱۴۵۶۰	۱۱۶۳۳
گرجان ۱ .....	۶۱۸۳۴	۴۲۶۴	۴۲۸۸	۵۲۲۲	۷۴۱۶	۸۱۷۰	۶۳۶۹	۵۰۴۱
گرجان ۲ .....	۷۴۴۳۵	۵۳۹۴	۵۴۳۴	۶۲۴۰	۸۸۱۴	۱۰۴۲۳	۸۱۹۱	۶۵۹۲
گمیش تپه .....	۷۹۶۲	۷۲۹	۶۴۸	۹۳۰	۱۰۶۹	۸۳۸	۷۷۳	۵۹۲
گنبدکاووس .....	۶۴۵۲۰	۵۰۴۲	۴۹۹۳	۶۲۳۳	۸۳۸۸	۷۸۳۴	۶۲۵۵	۵۴۰۹
مراوه .....	۳۲۸۵	۳۱۷	۲۶۰	۵۴۴	۵۹۱	۳۲۳	۲۹۸	۲۷۷
مینودشت .....	۱۳۱۶۵	۱۰۰۰	۱۰۴۸	۱۳۹۵	۱۷۹۵	۱۶۰۸	۱۳۳۷	۱۱۷۳
نگین شهر .....	۳۸۳۴	۲۸۳	۳۴۱	۴۳۶	۵۶۶	۴۵۱	۳۵۳	۳۰۱
نوده خاندوز .....	۱۰۷۱	۷۲	۷۵	۷۸	۱۳۲	۱۴۸	۹۴	۸۲
نوکنده .....	۳۹۲۲	۲۴۲	۲۳۸	۳۵۰	۴۲۶	۴۶۷	۳۱۹	۳۱۱
استان گیلان .....	۶۴۷۲۳۸	۳۷۶۰۳	۴۲۷۳۴	۵۲۹۷۸	۶۹۷۰۹	۷۷۵۷۰	۶۴۲۰۴	۵۲۸۸۴
آستارا .....	۲۰۴۱۱	۱۴۲۰	۱۴۶۱	۱۷۲۶	۲۱۰۶	۲۸۶۵	۲۲۲۸	۱۶۳۰
آستانه اشرفیه .....	۱۸۲۵۶	۱۰۳۵	۱۲۱۴	۱۵۴۱	۱۹۹۳	۱۹۷۶	۱۷۵۳	۱۵۲۶
احمدسرگوراب .....	۱۱۲۹	۶۷	۵۴	۸۲	۱۰۰	۱۱۰	۱۱۰	۸۶
اسالم .....	۱۷۱۸	۱۴۶	۱۵۸	۱۵۸	۱۹۱	۲۰۰	۱۹۰	۱۵۰
اطاقور .....	۸۶۱	۴۵	۴۷	۱۹۵	۷۶	۷۳	۷۸	۵۶
املش .....	۷۶۸۴	۴۱۹	۵۱۷	۶۹۸	۸۹۶	۷۹۶	۷۲۴	۶۰۱
بازار جمعه (شاندومن) .....	۱۹۵۷	۱۳۹	۱۴۸	۲۰۳	۲۳۰	۲۳۳	۲۰۶	۱۶۰
بره سر .....	۹۳۴	۲۸	۴۳	۱۲۸	۱۹۸	۷۸	۶۳	۵۶
بندرانزلی .....	۵۴۶۰۴	۲۸۰۱	۳۱۵۷	۳۹۳۷	۵۲۹۱	۶۳۳۴	۵۳۵۵	۴۱۵۱
بندرانزلی ۱ .....	۳۳۵۳۹	۱۷۱۶	۱۹۹۹	۲۴۳۸	۳۲۹۲	۳۷۴۷	۳۲۵۵	۲۶۲۸
بندرانزلی ۲ .....	۲۱۰۶۵	۱۰۸۵	۱۱۵۸	۱۴۹۹	۱۹۹۹	۲۵۸۷	۲۱۰۰	۱۵۲۳
پره سر .....	۳۹۹۱	۳۰۷	۲۸۵	۳۵۴	۴۹۱	۴۱۷	۴۰۶	۳۳۰
توتکابن .....	۸۶۰	۶۰	۶۹	۱۰۷	۸۶	۶۷	۸۹	۶۹



## ۲- جمعیت شهرهای کشور به تفکیک سن و جنس بر حسب استان - ۱۳۸۵ (دنباله)

شهر	زن						
	۴۰-۴۴ ساله	۴۵-۴۹ ساله	۵۰-۵۴ ساله	۵۵-۵۹ ساله	۶۰-۶۴ ساله	۶۵-۶۹ ساله	۷۰-۷۴ ساله بیشتر
سیمین شهر .....	۳۵۶	۳۵۳	۲۸۳	۲۲۹	۱۳۶	۱۱۵	۹۲
علی آباد .....	۱۴۵۷	۱۲۱۲	۹۳۹	۶۴۹	۴۵۷	۳۰۲	۲۵۰
فاضل آباد .....	۳۹۰	۳۲۵	۱۹۱	۱۴۹	۱۳۶	۶۶	۷۳
کردکوی .....	۱۰۴۱	۸۳۶	۶۲۸	۴۵۱	۳۲۲	۲۶۶	۱۹۸
کلاله .....	۸۱۲	۶۰۸	۴۱۴	۲۹۷	۲۱۰	۱۳۱	۱۴۴
گالیکش .....	۵۸۷	۴۳۲	۳۷۸	۲۱۵	۱۶۵	۱۳۶	۱۱۸
گرگان .....	۹۳۵۰	۷۶۲۰	۵۷۲۹	۳۸۱۲	۲۵۴۹	۱۶۴۲	۱۵۴۳
گرگان ۱ .....	۴۲۰۶	۳۵۶۲	۲۷۷۸	۱۸۰۹	۱۳۵۹	۸۶۹	۸۶۵
گرگان ۲ .....	۵۱۴۴	۴۰۵۸	۲۹۵۱	۲۰۰۳	۱۱۹۰	۷۷۳	۶۷۸
گمیش تپه .....	۴۳۰	۳۸۶	۲۶۶	۱۹۸	۲۱۳	۱۴۷	۱۲۳
گنبد کاووس .....	۴۰۹۸	۳۴۰۳	۲۳۹۰	۱۷۲۷	۱۳۴۸	۹۳۲	۷۴۶
مراوه .....	۱۵۷	۷۴	۷۰	۷۴	۴۱	۱۶	۱۷
مینودشت .....	۸۲۶	۵۸۸	۴۳۵	۲۹۱	۱۸۶	۱۸۸	۱۲۳
نگین شهر .....	۲۲۲	۱۶۴	۱۲۴	۹۳	۷۹	۵۲	۵۴
نوده خاندوز .....	۶۶	۵۵	۵۳	۳۵	۲۳	۲۱	۲۱
نوکنده .....	۲۸۰	۲۰۵	۱۶۲	۱۴۸	۱۴۵	۱۰۴	۱۲۵
استان گیلان .....	۴۹۱۴۱	۴۲۲۵۵	۳۱۴۴۷	۲۰۸۸۲	۱۵۴۰۵	۱۱۸۱۲	۱۰۹۵۴
آستارا .....	۱۳۶۶	۱۲۱۲	۹۳۷	۵۶۸	۴۰۱	۲۸۳	۳۱۸
آستانه اشرفیه .....	۱۴۲۳	۱۱۰۸	۸۷۳	۵۴۵	۵۲۹	۳۹۵	۳۶۸
احمدسرگوراب .....	۸۹	۶۶	۶۴	۵۱	۴۶	۴۲	۳۱
اسالم .....	۱۰۶	۷۴	۷۶	۴۹	۳۰	۲۶	۲۰
اطاقور .....	۴۸	۵۳	۳۱	۲۶	۱۶	۱۹	۱۹
املش .....	۵۸۱	۴۵۵	۳۶۴	۲۲۷	۱۹۳	۱۴۸	۱۶۶
بازار جمعه (شاندرم) .....	۱۵۰	۱۰۶	۸۵	۵۸	۲۸	۲۷	۲۳
بره سر .....	۴۲	۳۸	۳۱	۴۸	۲۸	۳۲	۲۲
بندرانزلی .....	۴۲۰۰	۴۰۴۲	۳۱۷۳	۲۳۴۳	۱۷۴۲	۱۳۳۰	۱۱۳۵
بندرانزلی ۱ .....	۲۶۰۲	۲۳۸۲	۱۹۳۳	۱۴۱۳	۱۰۷۲	۸۵۶	۷۲۹
بندرانزلی ۲ .....	۱۵۹۸	۱۶۶۰	۱۲۴۰	۹۳۰	۶۷۰	۴۷۴	۴۰۶
پره سر .....	۲۵۵	۲۶۰	۱۹۴	۱۲۰	۷۲	۵۸	۴۴
توتکابن .....	۵۱	۴۶	۲۸	۲۷	۲۴	۱۸	۱۸



۲- جمعیت شهرهای کشور به تفکیک سن و جنس بر حسب استان - ۱۳۸۵ (دنباله)

شهر	جمع	مرد و زن						
		۰ - ۴ ساله	۵ - ۹ ساله	۱۰ - ۱۴ ساله	۱۵ - ۱۹ ساله	۲۰ - ۲۴ ساله	۲۵ - ۲۹ ساله	۳۰ - ۳۴ ساله
جیرنده.....	۲۷۹۲	۱۶۳	۱۸۴	۳۱۷	۴۲۳	۲۵۷	۲۶۱	۲۰۶
چابکسر.....	۷۹۱۵	۴۴۶	۵۱۰	۵۹۰	۷۸۳	۸۳۳	۷۲۳	۷۳۴
چوبر.....	۱۴۸۱	۱۲۳	۱۲۵	۱۵۷	۱۷۶	۱۷۰	۱۴۸	۱۴۰
حویق.....	۱۲۳۷	۱۱۹	۱۱۶	۱۲۴	۱۴۹	۱۳۴	۱۲۰	۱۱۳
خشک بیجار.....	۷۴۸۵	۴۵۴	۵۱۸	۶۰۴	۸۰۷	۷۷۴	۶۷۳	۶۵۱
خمام.....	۱۲۹۰۹	۸۱۰	۹۱۷	۱۰۷۷	۱۲۷۸	۱۳۹۶	۱۳۲۳	۱۱۲۴
دیلمان.....	۱۴۵۵	۷۲	۷۸	۲۷۳	۱۶۳	۱۴۷	۱۲۴	۱۰۳
رانکوه.....	۹۶۴	۵۷	۷۰	۸۱	۱۱۸	۹۵	۱۰۹	۸۱
رحیم آباد.....	۷۰۰۷	۴۴۱	۴۸۹	۷۲۲	۸۱۹	۶۷۵	۶۰۸	۶۰۳
رستم آباد.....	۱۲۱۱۰	۹۰۶	۱۰۲۴	۱۴۵۶	۱۵۲۴	۱۱۴۸	۱۰۶۱	۱۰۸۵
رشت.....	۵۵۷۳۶۶	۳۳۱۴۳	۳۶۸۶۹	۴۳۹۵۷	۵۷۳۰۶	۶۵۷۴۰	۵۶۸۲۲	۴۶۴۱۴
رشت ۱.....	۱۵۹۲۰۷	۹۰۶۵	۱۰۲۰۰	۱۱۹۱۲	۱۵۶۴۹	۱۸۰۷۸	۱۵۹۴۵	۱۲۹۲۴
رشت ۲.....	۲۳۸۲۴۶	۱۵۲۷۴	۱۶۵۲۸	۱۹۸۴۴	۲۵۱۸۶	۲۹۲۷۹	۲۴۹۵۱	۲۰۴۸۹
رشت ۳.....	۱۵۹۹۱۳	۸۸۰۴	۱۰۱۴۱	۱۲۲۰۱	۱۶۴۷۱	۱۸۳۸۳	۱۵۹۲۶	۱۳۰۰۱
رضوانشهر.....	۱۲۴۵۳	۹۳۸	۱۰۲۳	۱۱۸۵	۱۳۲۱	۱۲۷۹	۱۲۴۵	۱۰۸۵
رودبار.....	۱۱۵۵۸	۷۵۵	۸۷۰	۱۲۷۸	۱۱۸۷	۱۲۲۷	۹۸۲	۸۷۶
رودبنه.....	۳۵۹۴	۱۷۶	۲۲۶	۲۶۰	۳۲۰	۳۴۳	۳۳۶	۲۹۰
رودسر.....	۳۳۹۵۱	۱۵۸۷	۱۹۲۲	۲۶۹۷	۴۱۸۷	۳۵۹۸	۲۶۲۸	۲۴۵۹
سنگر.....	۶۴۰۴	۴۰۴	۴۷۷	۵۳۷	۶۷۴	۷۳۵	۶۵۰	۵۵۳
سیاهکل.....	۱۵۶۵۸	۸۷۲	۱۰۹۴	۱۵۱۹	۲۰۸۲	۱۵۱۹	۱۳۲۱	۱۱۲۴
شفت.....	۶۱۶۳	۵۱۳	۴۸۰	۵۲۶	۵۶۹	۶۳۰	۶۸۸	۶۲۵
شلمان.....	۵۶۵۵	۲۳۱	۳۰۲	۴۴۳	۶۳۸	۴۹۶	۳۷۸	۴۰۱
صومعه سرا.....	۳۷۴۳۷	۲۴۴۱	۲۷۰۲	۳۳۶۱	۴۵۷۷	۴۶۱۲	۳۳۳۴	۲۹۵۵
فومن.....	۲۸۰۱۴	۱۸۹۴	۲۰۷۵	۲۴۶۸	۳۱۱۲	۲۹۷۸	۲۵۴۴	۲۱۹۸
کلاچای.....	۱۱۳۱۵	۶۰۴	۶۹۳	۸۹۸	۱۲۱۳	۱۰۹۲	۱۰۰۷	۸۳۵
کوچصفهان.....	۸۴۰۲	۴۷۶	۵۶۱	۶۷۸	۸۴۱	۹۲۹	۸۰۱	۶۸۴
کومله.....	۵۷۱۳	۲۵۵	۳۳۸	۴۶۲	۶۵۴	۶۳۲	۴۷۵	۴۱۱
کیاشهر.....	۱۳۷۷۲	۶۱۴	۸۵۶	۱۱۳۹	۱۶۲۵	۱۳۲۲	۱۱۲۵	۹۶۹
گوراب زرمیخ.....	۴۱۹۱	۲۵۳	۲۹۲	۴۳۰	۵۲۳	۴۱۶	۳۴۸	۳۳۱
لاهیجان.....	۷۲۹۵۰	۳۶۷۳	۴۴۶۶	۵۴۷۸	۸۲۳۹	۸۵۶۱	۶۲۴۴	۵۵۸۰



## ۲- جمعیت شهرهای کشور به تفکیک سن و جنس بر حسب استان - ۱۳۸۵ (دنباله)

شهر	مرد و زن						
	۴۰ - ۴۴ ساله	۴۵ - ۴۹ ساله	۵۰ - ۵۴ ساله	۵۵ - ۵۹ ساله	۶۰ - ۶۴ ساله	۶۵ - ۶۹ ساله	۷۰ - ۷۴ ساله
جیرنده.....	۱۵۳	۱۲۲	۹۴	۸۴	۷۷	۷۲	۸۸
چابکسر.....	۶۲۷	۴۷۳	۴۴۰	۳۰۲	۲۳۹	۱۸۳	۱۶۰
چوبر.....	۸۹	۸۴	۴۷	۳۱	۱۹	۲۰	۱۸
حویق.....	۷۱	۵۵	۵۳	۲۸	۱۷	۹	۱۲
خشک بیجار.....	۵۹۴	۵۰۹	۳۶۵	۱۸۲	۱۷۹	۱۷۰	۱۷۰
خمام.....	۱۰۶۱	۸۹۴	۶۶۶	۳۶۶	۲۷۱	۲۱۵	۲۰۳
دیلمان.....	۶۸	۷۵	۵۳	۲۹	۳۵	۳۵	۲۸
رانکوه.....	۴۱	۵۴	۳۷	۴۹	۴۱	۲۲	۲۰
رحیم آباد.....	۴۷۹	۳۸۷	۳۳۸	۲۳۰	۱۵۷	۱۴۰	۱۴۲
رستم آباد.....	۷۴۶	۶۱۷	۴۱۴	۲۶۶	۲۲۸	۲۰۶	۱۷۳
رشت.....	۴۳۵۰۱	۳۷۶۱۴	۲۸۴۸۹	۱۹۱۶۲	۱۲۹۲۷	۹۹۷۴	۸۲۸۹
رشت ۱.....	۱۲۷۵۴	۱۱۴۲۲	۹۲۵۸	۶۳۷۹	۴۱۵۷	۲۹۷۳	۲۲۱۸
رشت ۲.....	۱۸۱۶۸	۱۵۴۶۴	۱۰۹۷۹	۷۱۱۰	۴۶۱۸	۳۵۲۲	۳۰۵۳
رشت ۳.....	۱۲۵۷۹	۱۰۷۲۸	۸۲۵۲	۵۶۷۳	۴۱۵۲	۳۴۷۹	۳۰۱۸
رضوانشهر.....	۸۸۶	۷۸۶	۵۴۸	۳۱۶	۲۱۶	۱۶۳	۱۵۶
رودبار.....	۷۱۹	۶۴۷	۴۷۸	۴۰۵	۳۴۴	۲۵۹	۳۰۸
رودبنه.....	۲۵۸	۱۸۲	۱۵۸	۱۳۹	۱۷۴	۱۴۳	۱۵۲
رودسر.....	۲۸۹۶	۲۵۸۹	۲۰۱۵	۱۳۱۹	۹۷۳	۷۰۴	۶۷۵
سنگر.....	۴۸۶	۴۱۳	۲۶۷	۱۷۱	۱۴۳	۱۰۰	۱۲۲
سیاهکل.....	۱۲۷۹	۱۰۹۵	۷۶۵	۴۲۲	۳۵۲	۲۵۹	۳۱۷
شفت.....	۴۳۸	۳۴۴	۲۶۸	۱۱۲	۱۰۷	۶۹	۱۰۹
شلمان.....	۴۲۴	۳۸۳	۳۰۲	۲۵۵	۲۶۳	۲۰۲	۲۱۵
صومعه سرا.....	۲۷۵۲	۲۶۱۳	۱۷۲۰	۹۸۴	۶۴۳	۴۸۷	۵۳۶
فومن.....	۲۳۸۱	۱۹۹۲	۱۳۴۵	۸۳۶	۵۱۳	۳۳۵	۴۴۲
کلاچای.....	۹۱۱	۸۰۰	۷۵۴	۴۵۶	۳۰۷	۲۴۲	۲۴۰
کوچصفهان.....	۶۷۹	۵۷۲	۴۵۳	۲۹۱	۲۱۳	۱۷۹	۱۷۱
کومله.....	۴۷۷	۳۹۳	۲۶۱	۲۱۵	۱۸۲	۱۷۱	۱۶۶
کیاشهر.....	۱۱۳۵	۹۸۲	۶۹۶	۴۴۴	۴۴۱	۴۰۳	۳۷۵
گوراب زرمیخ.....	۲۸۴	۲۳۳	۲۱۰	۱۵۳	۹۱	۱۱۳	۹۵
لاهیجان.....	۶۰۱۳	۴۹۸۸	۳۹۲۳	۲۷۹۴	۲۱۴۹	۱۵۲۳	۱۴۴۰





۲- جمعیت شهرهای کشور به تفکیک سن و جنس بر حسب استان - ۱۳۸۵ (دنباله)

شهر	جمع	مرد						
		۰ - ۴ ساله	۵ - ۹ ساله	۱۰ - ۱۴ ساله	۱۵ - ۱۹ ساله	۲۰ - ۲۴ ساله	۲۵ - ۲۹ ساله	۳۰ - ۳۴ ساله
جیرنده.....	۱۳۵۰	۸۵	۹۶	۱۵۰	۱۷۸	۱۱۴	۱۲۷	۱۰۶
چابکسر.....	۳۹۲۰	۲۴۰	۲۵۵	۲۷۰	۳۷۸	۳۸۸	۳۶۶	۳۷۱
چوبر.....	۷۴۴	۵۸	۶۸	۷۷	۹۳	۷۶	۷۲	۷۸
حویق.....	۶۲۴	۶۵	۵۶	۴۹	۷۹	۶۸	۵۵	۵۳
خشک بیجار.....	۳۷۵۴	۲۲۶	۲۷۱	۳۱۵	۴۰۵	۳۶۶	۳۱۳	۳۳۸
خمام.....	۶۵۴۱	۴۱۵	۴۶۲	۵۸۴	۶۴۷	۶۷۰	۶۴۶	۵۵۴
دیلمان.....	۶۹۷	۳۸	۳۸	۱۱۳	۱۰۵	۵۹	۵۹	۴۱
رانکوه.....	۴۷۶	۲۷	۳۱	۴۰	۵۸	۴۸	۵۵	۴۳
رحیم آباد.....	۳۴۲۲	۲۲۵	۲۴۲	۳۸۱	۳۹۹	۳۰۹	۲۵۸	۲۹۳
رستم آباد.....	۶۱۴۳	۴۸۴	۵۱۹	۷۴۵	۸۱۲	۵۵۰	۴۷۸	۵۲۶
رشت.....	۲۷۸۷۲۳	۱۷۰۷۰	۱۸۷۹۹	۲۲۴۵۱	۲۸۵۳۰	۳۰۶۷۷	۲۷۶۵۶	۲۳۱۸۱
رشت ۱.....	۷۹۴۶۵	۴۶۴۵	۵۱۷۸	۶۱۳۶	۷۸۷۹	۸۴۲۹	۷۵۲۰	۶۳۸۸
رشت ۲.....	۱۱۸۹۶۹	۷۸۳۸	۸۴۲۹	۱۰۰۹۸	۱۲۳۶۹	۱۳۲۵۱	۱۲۱۴۳	۱۰۲۶۴
رشت ۳.....	۸۰۲۸۹	۴۵۸۷	۵۱۹۲	۶۲۱۷	۸۲۸۲	۸۹۹۷	۷۹۹۳	۶۵۲۹
رضوانشهر.....	۶۱۴۴	۴۴۷	۵۲۶	۵۵۸	۶۶۳	۵۶۲	۵۷۳	۵۳۱
رودبار.....	۵۷۹۶	۴۰۶	۴۳۸	۶۶۴	۶۰۲	۶۰۲	۴۶۰	۴۲۹
رودبنه.....	۱۸۴۷	۹۶	۱۱۸	۱۳۲	۱۷۲	۱۶۶	۱۷۸	۱۶۶
رودسر.....	۱۷۱۵۵	۸۱۸	۱۰۰۶	۱۳۷۷	۲۲۵۰	۱۷۹۹	۱۲۵۸	۱۱۷۰
سنگر.....	۳۱۷۵	۲۱۹	۲۳۹	۲۷۲	۳۳۵	۳۲۱	۲۹۹	۲۹۳
سیاهکل.....	۷۴۹۱	۴۳۴	۵۵۹	۷۱۷	۸۹۴	۶۷۹	۶۱۰	۵۵۰
شفت.....	۳۱۱۵	۲۷۶	۲۴۹	۲۷۲	۲۹۶	۳۰۲	۳۴۰	۳۱۸
شلمان.....	۲۷۸۶	۱۱۸	۱۵۸	۲۳۸	۳۱۵	۲۳۸	۱۹۱	۱۹۸
صومعه سرا.....	۱۸۸۴۲	۱۲۶۵	۱۳۸۵	۱۶۶۵	۲۲۷۳	۲۱۹۱	۱۶۱۷	۱۴۹۸
فومن.....	۱۴۰۹۳	۹۷۷	۱۰۲۴	۱۳۱۳	۱۵۴۹	۱۴۳۳	۱۲۲۲	۱۰۷۱
کلاچای.....	۵۵۹۲	۲۹۱	۳۳۹	۴۶۱	۶۲۷	۴۸۳	۴۸۲	۳۹۴
کوچصفهان.....	۴۱۶۵	۲۳۴	۲۸۰	۳۳۱	۴۰۶	۴۵۹	۳۸۹	۳۳۱
کومله.....	۲۷۹۸	۱۲۵	۱۶۸	۲۱۷	۳۳۵	۳۰۷	۲۲۶	۲۲۲
کیاشهر.....	۶۸۸۸	۳۱۵	۴۰۵	۵۸۹	۸۳۵	۶۴۸	۵۳۹	۴۶۱
گوراب زرمیخ.....	۲۰۷۹	۱۳۱	۱۶۳	۲۳۰	۲۵۳	۱۸۵	۱۶۹	۱۶۷
لاهیجان.....	۳۶۳۱۶	۱۹۰۶	۲۲۷۸	۲۷۸۵	۴۱۷۴	۳۹۰۰	۲۹۴۸	۲۶۷۳



## ۲- جمعیت شهرهای کشور به تفکیک سن و جنس بر حسب استان - ۱۳۸۵ (دنباله)

شهر	مرد							۷۵ ساله و بیش تر
	۴۰ - ۴۴ ساله	۴۵ - ۴۹ ساله	۵۰ - ۵۴ ساله	۵۵ - ۵۹ ساله	۶۰ - ۶۴ ساله	۶۵ - ۶۹ ساله	۷۰ - ۷۴ ساله	
جیرنده.....	۸۵	۵۶	۴۲	۳۲	۳۷	۳۷	۵۱	۶۵
چابکسر.....	۳۰۶	۲۴۶	۲۲۲	۱۵۲	۱۲۱	۹۵	۸۴	۸۵
چوبر.....	۴۲	۴۳	۲۵	۱۳	۱۰	۱۴	۷	۱۴
حویق.....	۳۸	۲۸	۳۰	۱۰	۱۱	۶	۵	۶
خشک بیجار.....	۳۱۹	۲۶۲	۱۷۹	۸۴	۸۰	۹۲	۸۹	۱۱۰
خمام.....	۵۴۰	۴۸۰	۳۴۴	۲۱۴	۱۲۶	۱۰۱	۱۰۴	۹۴
دیلمان.....	۳۱	۳۴	۲۷	۱۲	۱۷	۱۹	۹	۴۰
رانکوه.....	۲۲	۲۴	۱۷	۱۹	۲۲	۱۷	۸	۱۲
رحیم آباد.....	۲۳۱	۱۸۱	۱۷۲	۱۰۸	۷۷	۷۵	۷۳	۸۸
رستم آباد.....	۳۷۶	۳۳۷	۲۲۲	۱۲۰	۱۱۱	۱۱۵	۹۳	۱۰۱
رشت.....	۲۲۰۰۰	۱۸۷۹۵	۱۴۸۲۱	۱۰۰۵۶	۶۸۵۴	۵۲۱۱	۴۲۰۳	۴۱۹۵
رشت ۱.....	۶۴۰۷	۵۶۵۴	۴۷۸۶	۳۴۰۵	۲۳۱۷	۱۶۱۹	۱۱۵۵	۱۰۶۷
رشت ۲.....	۹۲۷۸	۷۸۵۸	۵۷۷۵	۳۸۰۱	۲۴۱۰	۱۸۵۱	۱۵۵۱	۱۵۷۱
رشت ۳.....	۶۳۱۵	۵۲۸۳	۴۲۶۰	۲۸۵۰	۲۱۲۷	۱۷۴۱	۱۴۹۷	۱۵۵۷
رضوانشهر.....	۴۵۳	۴۱۶	۳۱۵	۱۶۴	۱۱۹	۷۴	۷۷	۹۰
رودبار.....	۳۷۳	۳۰۹	۲۴۲	۲۱۵	۱۵۷	۱۲۴	۱۵۸	۱۶۹
رودبنه.....	۱۳۵	۹۲	۶۸	۶۸	۷۵	۷۰	۷۸	۸۰
رودسر.....	۱۴۸۳	۱۲۸۵	۱۰۱۹	۶۹۴	۴۷۴	۳۷۶	۳۴۹	۳۵۵
سنگر.....	۲۴۲	۲۰۳	۱۴۸	۷۷	۶۲	۴۸	۶۲	۵۸
سیاهکل.....	۶۳۱	۵۴۶	۳۹۴	۲۳۳	۱۶۹	۱۲۶	۱۵۰	۱۹۵
شفت.....	۲۱۷	۱۷۸	۱۲۷	۶۰	۴۹	۳۶	۴۷	۵۴
شلمان.....	۲۰۶	۱۸۶	۱۵۰	۱۲۵	۱۲۲	۸۷	۱۰۶	۱۲۱
صومعه سرا.....	۱۴۳۶	۱۳۹۸	۹۲۲	۵۳۲	۳۳۳	۲۴۶	۲۷۳	۲۵۵
فومن.....	۱۲۲۱	۱۰۶۰	۷۴۴	۴۶۵	۲۶۱	۱۵۱	۱۹۷	۲۰۷
کلاچای.....	۴۸۳	۳۸۴	۳۷۵	۲۳۷	۱۶۶	۱۱۶	۱۱۷	۱۳۵
کوچصفهان.....	۳۴۴	۲۹۱	۲۲۴	۱۵۳	۱۰۴	۹۱	۸۵	۹۳
کومله.....	۲۲۸	۲۰۹	۱۳۶	۱۱۰	۷۹	۸۳	۷۰	۸۲
کیاشهر.....	۵۸۳	۵۲۴	۳۵۵	۲۳۶	۲۰۵	۱۸۷	۱۹۱	۱۹۴
گوراب زرمیخ.....	۱۴۸	۱۱۱	۱۱۵	۶۸	۵۱	۵۳	۴۸	۴۱
لاهیجان.....	۳۰۷۳	۲۵۵۸	۲۰۱۴	۱۴۷۷	۱۱۲۷	۸۲۷	۷۱۳	۷۸۷



۲- جمعیت شهرهای کشور به تفکیک سن و جنس بر حسب استان - ۱۳۸۵ (دنباله)

شهر	جمع	زن						
		۰ - ۴ ساله	۵ - ۹ ساله	۱۰ - ۱۴ ساله	۱۵ - ۱۹ ساله	۲۰ - ۲۴ ساله	۲۵ - ۲۹ ساله	۳۰ - ۳۴ ساله
جیرنده.....	۱۴۴۲	۷۸	۸۸	۱۶۷	۲۴۵	۱۴۳	۱۳۴	۱۰۰
چابکسر.....	۳۹۹۵	۲۰۶	۲۵۵	۳۲۰	۴۰۵	۴۴۵	۳۵۷	۳۶۳
چوبر.....	۷۳۷	۶۵	۵۷	۸۰	۸۳	۹۴	۷۶	۶۲
حویق.....	۶۱۳	۵۴	۶۰	۷۵	۷۰	۶۶	۶۵	۶۰
خشک بیجار.....	۳۷۳۱	۲۲۸	۲۴۷	۲۸۹	۴۰۲	۴۰۸	۳۶۰	۳۱۳
خمام.....	۶۳۶۸	۳۹۵	۴۵۵	۴۹۳	۶۳۱	۷۲۶	۶۷۷	۵۷۰
دیلمان.....	۷۵۸	۳۴	۴۰	۱۶۰	۵۸	۸۸	۶۵	۶۲
رانکوه.....	۴۸۸	۳۰	۳۹	۴۱	۶۰	۴۷	۵۴	۳۸
رحیم آباد.....	۳۵۸۵	۲۱۶	۲۴۷	۳۴۱	۴۲۰	۳۶۶	۳۵۰	۳۱۰
رستم آباد.....	۵۹۶۷	۴۲۲	۵۰۵	۷۱۱	۷۱۲	۵۹۸	۵۸۳	۵۵۹
رشت.....	۲۷۸۶۴۳	۱۶۰۷۳	۱۸۰۷۰	۲۱۵۰۶	۲۸۷۷۶	۳۵۰۶۳	۲۹۱۶۶	۲۳۲۳۳
رشت ۱.....	۷۹۷۴۲	۴۴۲۰	۵۰۲۲	۵۷۷۶	۷۷۷۰	۹۶۴۹	۸۴۲۵	۶۵۳۶
رشت ۲.....	۱۱۹۲۷۷	۷۴۳۶	۸۰۹۹	۹۷۴۶	۱۲۸۱۷	۱۶۰۲۸	۱۲۸۰۸	۱۰۲۲۵
رشت ۳.....	۷۹۶۲۴	۴۲۱۷	۴۹۴۹	۵۹۸۴	۸۱۸۹	۹۳۸۶	۷۹۳۳	۶۴۷۲
رضوانشهر.....	۶۳۰۹	۴۹۱	۴۹۷	۶۲۷	۶۵۸	۷۱۷	۶۷۲	۵۵۴
رودبار.....	۵۷۶۲	۳۴۹	۴۳۲	۶۱۴	۵۸۵	۶۲۵	۵۲۲	۴۴۷
رودبنه.....	۱۷۴۷	۸۰	۱۰۸	۱۲۸	۱۴۸	۱۷۷	۱۵۸	۱۲۴
رودسر.....	۱۶۷۹۶	۷۶۹	۹۱۶	۱۳۲۰	۱۹۳۷	۱۷۹۹	۱۳۷۰	۱۲۸۹
سنگر.....	۳۲۲۹	۱۸۵	۲۳۸	۲۶۵	۳۳۹	۴۱۴	۳۵۱	۲۶۰
سیاهکل.....	۸۱۶۷	۴۳۸	۵۳۵	۸۰۲	۱۱۸۸	۸۴۰	۷۱۱	۵۷۴
شفت.....	۳۰۴۸	۲۳۷	۲۳۱	۲۵۴	۲۷۳	۳۲۸	۳۴۸	۳۰۷
شلمان.....	۲۸۶۹	۱۱۳	۱۴۴	۲۰۵	۳۲۳	۲۵۸	۱۸۷	۲۰۳
صومعه سرا.....	۱۸۵۹۵	۱۱۷۶	۱۳۱۷	۱۶۹۶	۲۳۰۴	۲۴۲۱	۱۷۱۷	۱۴۵۷
فومن.....	۱۳۹۲۱	۹۱۷	۱۰۵۱	۱۱۵۵	۱۵۶۳	۱۵۴۵	۱۳۲۲	۱۱۲۷
کلاچای.....	۵۷۲۳	۳۱۳	۳۵۴	۴۳۷	۵۸۶	۶۰۹	۵۲۵	۴۴۱
کوچصفهان.....	۴۲۳۷	۲۴۲	۲۸۱	۳۴۷	۴۳۵	۴۷۰	۴۱۲	۳۵۳
کومله.....	۲۹۱۵	۱۳۰	۱۷۰	۲۴۵	۳۱۹	۳۲۵	۲۴۹	۱۸۹
کیاشهر.....	۶۸۸۴	۲۹۹	۴۵۱	۵۵۰	۷۹۰	۶۷۴	۵۸۶	۵۰۸
گوراب زرمیخ.....	۲۱۱۲	۱۲۲	۱۲۹	۲۰۰	۲۷۰	۲۳۱	۱۷۹	۱۶۴
لاهیجان.....	۳۶۶۳۴	۱۷۶۷	۲۱۸۸	۲۶۹۳	۴۰۶۵	۴۶۶۱	۳۲۹۶	۲۹۰۷



## ۲- جمعیت شهرهای کشور به تفکیک سن و جنس بر حسب استان - ۱۳۸۵ (دنباله)

شهر	زن						
	۴۰ - ۴۴ ساله	۴۵ - ۴۹ ساله	۵۰ - ۵۴ ساله	۵۵ - ۵۹ ساله	۶۰ - ۶۴ ساله	۶۵ - ۶۹ ساله	۷۰ - ۷۴ ساله
جیرنده.....	۶۸	۶۶	۵۲	۵۲	۴۰	۳۵	۳۷
چابکسر.....	۳۲۱	۲۲۷	۲۱۸	۱۵۰	۱۱۸	۸۸	۷۶
چوبر.....	۴۷	۴۱	۲۲	۱۸	۹	۶	۱۱
حویق.....	۳۳	۲۷	۲۳	۱۸	۶	۳	۷
خشک بیجار.....	۲۷۵	۲۴۷	۱۸۶	۹۸	۹۹	۷۸	۸۱
خمام.....	۵۲۱	۴۱۴	۳۲۲	۱۵۲	۱۴۵	۱۱۴	۹۹
دیلمان.....	۳۷	۴۱	۲۶	۱۷	۱۸	۱۶	۱۹
رانکوه.....	۱۹	۳۰	۲۰	۳۰	۱۹	۵	۱۲
رحیم آباد.....	۲۴۸	۲۰۶	۱۶۶	۱۲۲	۸۰	۶۵	۶۹
رستم آباد.....	۳۷۰	۲۸۰	۱۹۲	۱۴۶	۱۱۷	۹۱	۸۰
رشت.....	۲۱۵۰۱	۱۸۸۱۹	۱۳۶۶۸	۹۱۰۶	۶۰۷۳	۴۷۶۳	۴۰۸۶
رشت ۱.....	۶۳۴۷	۵۷۶۸	۴۴۷۲	۲۹۷۴	۱۸۴۰	۱۳۵۴	۱۰۶۳
رشت ۲.....	۸۸۹۰	۷۶۰۶	۵۲۰۴	۳۳۰۹	۲۲۰۸	۱۶۷۱	۱۵۰۲
رشت ۳.....	۶۲۶۴	۵۴۴۵	۳۹۹۲	۲۸۲۳	۲۰۲۵	۱۷۳۸	۱۵۲۱
رضوانشهر.....	۴۳۳	۳۷۰	۲۳۳	۱۵۲	۹۷	۸۹	۷۹
رودبار.....	۳۴۶	۳۳۸	۲۳۶	۱۹۰	۱۸۷	۱۳۵	۱۵۰
رودبنه.....	۱۲۳	۹۰	۹۰	۷۱	۹۹	۷۳	۷۴
رودسر.....	۱۴۱۳	۱۳۰۴	۹۹۶	۶۲۵	۴۹۹	۳۲۸	۳۲۶
سنگر.....	۲۴۴	۲۱۰	۱۱۹	۹۴	۸۱	۵۲	۶۰
سیاهکل.....	۶۴۸	۵۴۹	۳۷۱	۱۸۹	۱۸۳	۱۳۳	۱۶۷
شفت.....	۲۲۱	۱۶۶	۱۴۱	۵۲	۵۸	۳۳	۶۲
شلمان.....	۲۱۸	۱۹۷	۱۵۲	۱۳۰	۱۴۱	۱۱۵	۱۰۹
صومعه سرا.....	۱۳۱۶	۱۲۱۵	۷۹۸	۴۵۲	۳۱۰	۲۴۱	۲۶۳
فومن.....	۱۱۶۰	۹۳۲	۶۰۱	۳۷۱	۲۵۲	۱۸۴	۲۴۵
کلاچای.....	۴۲۸	۴۱۶	۳۷۹	۲۱۹	۱۴۱	۱۲۶	۱۲۳
کوچصفهان.....	۳۳۵	۲۸۱	۲۲۹	۱۳۸	۱۰۹	۸۸	۸۶
کومله.....	۲۴۹	۱۸۴	۱۲۵	۱۰۵	۱۰۳	۸۸	۹۶
کیاشهر.....	۵۵۲	۴۵۸	۳۴۱	۲۰۸	۲۳۶	۲۱۶	۱۸۴
گوراب زرمیخ.....	۱۳۶	۱۲۲	۹۵	۸۵	۴۰	۶۰	۴۷
لاهیجان.....	۲۹۴۰	۲۴۳۰	۱۹۰۹	۱۳۱۷	۱۰۲۲	۶۹۶	۷۲۷



۲- جمعیت شهرهای کشور به تفکیک سن و جنس بر حسب استان - ۱۳۸۵ (دنباله)

شهر	جمع	مرد و زن						
		۰ - ۴ ساله	۵ - ۹ ساله	۱۰ - ۱۴ ساله	۱۵ - ۱۹ ساله	۲۰ - ۲۴ ساله	۲۵ - ۲۹ ساله	۳۰ - ۳۴ ساله
لشت نشاء.....	۱۰۸۷۶	۵۸۸	۶۶۶	۸۳۸	۱۲۶۲	۱۱۵۱	۹۱۴	۷۹۰
لنگرود.....	۶۵۶۱۴	۳۵۴۳	۴۳۲۸	۵۳۱۱	۷۵۰۵	۶۸۹۴	۵۷۸۷	۵۵۷۶
لوشان.....	۱۴۶۰۶	۱۱۴۵	۱۱۸۷	۱۷۱۶	۱۷۸۵	۱۷۵۲	۱۴۹۲	۱۲۳۸
لوندویل.....	۶۳۷۲	۵۰۱	۵۸۱	۶۴۲	۷۵۱	۷۵۶	۶۵۷	۵۲۹
لیسار.....	۲۶۱۰	۱۹۵	۲۱۰	۲۵۹	۲۹۴	۲۶۲	۲۱۴	۲۰۵
ماسال.....	۱۱۰۲۱	۸۷۲	۸۶۵	۱۱۴۹	۱۲۴۵	۱۰۵۷	۹۹۵	۸۴۵
ماسوله.....	۵۵۹	۲۳	۲۱	۳۵	۵۱	۴۲	۵۳	۳۸
مرجقل (تولم شهر).....	۶۸۰۴	۴۶۴	۵۰۹	۵۹۸	۷۶۲	۷۰۱	۶۴۱	۵۷۸
منجیل.....	۱۷۱۷۹	۱۱۸۰	۱۳۳۴	۱۹۰۸	۲۱۳۰	۲۳۷۴	۱۴۶۰	۱۴۲۴
واجارگاه.....	۲۹۷۷	۱۳۵	۱۶۹	۲۱۹	۲۶۴	۲۹۳	۲۱۹	۱۸۴
هشتپر.....	۴۱۶۵۸	۳۱۰۴	۳۳۰۷	۳۹۵۰	۴۹۶۵	۴۶۴۰	۳۹۹۸	۳۴۳۹
استان لرستان.....	۱۰۲۰۱۵۰	۷۳۹۱۳	۷۴۴۵۱	۱۰۴۳۵۴	۱۴۱۰۵۱	۱۳۳۷۱۰	۱۰۳۴۴۶	۸۱۴۵۸
ازنا.....	۳۸۱۵۳	۲۸۱۶	۲۹۲۹	۴۰۹۷	۵۳۵۱	۴۳۹۳	۳۷۰۷	۳۰۴۷
اشترینان.....	۵۲۶۸	۳۴۲	۳۴۰	۴۵۵	۶۳۴	۶۳۰	۵۰۸	۳۹۵
الشتر.....	۲۸۶۰۳	۲۲۸۴	۲۱۳۹	۳۰۷۷	۴۵۳۷	۳۶۰۰	۲۸۳۸	۲۳۳۵
الیگودرز.....	۷۹۹۷۲	۶۱۷۰	۶۵۲۹	۸۸۲۷	۱۱۱۹۶	۱۰۳۱۷	۷۹۳۳	۶۰۶۰
بروجرد.....	۲۲۹۵۴۱	۱۴۶۷۸	۱۵۶۳۴	۲۰۵۱۲	۲۷۹۲۳	۳۰۴۰۰	۲۲۶۱۶	۱۷۱۹۱
پلدختر.....	۲۲۹۰۰	۱۹۰۳	۱۷۱۳	۲۴۴۷	۳۲۷۰	۲۶۶۴	۲۶۰۲	۲۱۸۲
چالانچولان.....	۱۰۹۴	۱۰۰	۹۵	۱۰۱	۱۲۴	۱۴۲	۱۱۴	۱۰۰
چغلوندی.....	۱۶۳۱	۱۰۹	۱۲۶	۱۶۶	۲۷۸	۱۹۳	۱۷۰	۱۱۷
چقابل.....	۴۸۱۰	۴۳۴	۳۰۵	۵۳۷	۶۷۱	۵۷۵	۵۵۹	۵۰۸
خرم آباد.....	۳۳۳۹۴۵	۲۳۴۳۲	۲۳۲۲۶	۳۲۰۸۳	۴۶۷۴۵	۴۷۰۹۹	۳۴۱۳۷	۲۷۱۹۷
درب گنبد.....	۲۱۲۴	۱۸۳	۱۷۵	۲۵۰	۳۲۳	۲۶۰	۲۱۱	۱۶۱
دورود.....	۱۰۱۲۱۹	۷۳۷۱	۷۴۴۷	۱۰۴۹۰	۱۳۵۸۶	۱۳۲۲۸	۱۰۴۲۵	۷۹۹۸
زاغه.....	۲۹۰۷	۱۸۲	۱۸۸	۲۵۶	۴۶۶	۳۷۷	۳۳۱	۲۵۶
سپیددشت.....	۳۲۶۹	۲۹۶	۲۲۱	۴۱۳	۴۸۷	۳۷۵	۳۴۴	۲۶۱
سراب دوره.....	۱۴۲۲	۱۲۷	۹۴	۱۶۴	۲۵۸	۱۶۴	۱۳۹	۱۱۰
فیروزآباد.....	۲۸۷۸	۲۸۰	۲۴۰	۳۶۲	۴۶۷	۳۳۰	۲۹۱	۲۰۴
کونانی.....	۳۷۵۷	۳۱۷	۲۹۳	۴۳۴	۵۸۰	۴۲۵	۴۱۲	۳۰۳
کوهدشت.....	۸۵۹۹۷	۶۹۰۰	۷۱۷۵	۱۰۸۰۹	۱۳۱۵۱	۹۹۶۱	۸۷۸۷	۷۲۶۴
گراب.....	۳۲۷۵	۲۴۳	۲۴۱	۴۱۶	۵۰۱	۴۰۷	۳۷۴	۲۷۲
محمودوند.....	۱۸۸۲	۱۳۳	۱۲۵	۱۶۸	۳۲۳	۲۱۱	۱۹۱	۱۵۱
معمولان.....	۷۶۴۱	۵۵۷	۴۸۸	۷۹۵	۱۱۵۱	۱۰۳۵	۸۴۹	۶۴۰
مومن آباد.....	۱۳۳۲	۱۰۱	۹۱	۱۹۸	۱۸۱	۱۴۰	۱۱۶	۱۰۵
نورآباد.....	۵۶۵۳۰	۴۹۵۵	۴۶۳۷	۷۲۹۷	۸۸۴۸	۶۷۸۴	۵۷۹۲	۴۶۰۱



## ۲- جمعیت شهرهای کشور به تفکیک سن و جنس بر حسب استان - ۱۳۸۵ (دنباله)

شهر	مرد و زن						
	۴۰ - ۴۴ ساله	۴۵ - ۴۹ ساله	۵۰ - ۵۴ ساله	۵۵ - ۵۹ ساله	۶۰ - ۶۴ ساله	۶۵ - ۶۹ ساله	۷۰ - ۷۴ ساله
لشت نشاء.....	۹۲۹	۷۵۴	۵۷۱	۳۱۱	۳۰۳	۲۸۱	۲۷۰
لنگرود.....	۵۵۱۰	۴۲۰۹	۳۱۷۳	۲۲۳۲	۱۸۶۲	۱۳۴۹	۱۲۸۵
لوشان.....	۸۶۵	۶۳۹	۴۵۲	۳۶۸	۲۴۹	۱۶۵	۱۸۹
لوندویل.....	۳۶۹	۲۹۵	۲۴۲	۱۸۵	۱۰۶	۷۸	۷۶
لیسار.....	۱۸۰	۱۷۳	۱۰۷	۹۷	۴۳	۴۱	۴۱
ماسال.....	۹۱۸	۶۳۰	۴۶۹	۲۷۵	۱۶۴	۱۵۳	۱۵۴
ماسوله.....	۴۰	۳۰	۲۷	۲۴	۱۵	۳۰	۳۶
مرجقل (تولم شهر).....	۵۱۹	۴۵۴	۳۰۴	۱۹۰	۱۴۴	۱۰۵	۱۱۷
منجیل.....	۱۱۱۹	۸۳۹	۵۷۸	۳۷۶	۲۸۷	۲۵۳	۲۲۲
واجارگاه.....	۲۳۱	۲۴۳	۱۹۳	۱۲۴	۱۰۲	۱۰۱	۱۰۱
هشتپر.....	۳۰۹۷	۲۴۵۴	۱۸۱۹	۱۱۲۵	۶۸۲	۵۵۳	۳۹۶
استان لرستان.....	۵۶۲۷۴	۵۱۶۴۸	۳۷۹۴۱	۲۴۰۳۶	۱۷۱۱۰	۱۶۶۱۸	۱۴۶۱۵
ازنا.....	۲۲۴۴	۱۷۹۸	۱۳۰۹	۸۷۸	۶۴۴	۷۴۹	۶۲۶
اشترینان.....	۳۲۸	۲۸۷	۲۳۹	۱۶۳	۱۱۷	۱۳۱	۱۳۰
الشتر.....	۱۳۵۱	۱۲۹۱	۹۷۸	۶۴۱	۳۲۲	۳۴۳	۳۴۰
الیگودرز.....	۴۲۹۱	۳۵۷۹	۲۶۱۴	۱۷۰۲	۱۳۵۲	۱۳۶۵	۱۲۰۵
بروجرد.....	۱۴۹۰۷	۱۳۲۰۴	۱۰۳۰۸	۶۶۲۸	۵۱۲۳	۴۸۱۹	۴۴۷۶
پلدختر.....	۱۱۸۷	۹۱۴	۶۰۳	۴۷۲	۳۳۲	۲۷۱	۲۶۱
چالانچولان.....	۵۵	۴۳	۳۶	۲۲	۱۷	۱۷	۲۲
چغلوندی.....	۷۴	۷۱	۵۷	۲۶	۳۸	۳۱	۳۵
چقابل.....	۲۱۷	۱۶۲	۱۳۲	۱۱۱	۷۰	۷۰	۴۹
خرم آباد.....	۱۸۸۰۸	۱۷۶۳۷	۱۲۵۷۰	۷۶۱۲	۴۸۳۷	۴۸۴۲	۴۱۲۳
درب گنبد.....	۱۰۱	۸۸	۶۸	۳۰	۵۲	۲۵	۲۷
دورود.....	۵۵۶۰	۵۴۴۹	۳۶۱۰	۲۳۲۹	۱۶۱۳	۱۷۱۶	۱۴۱۶
زاغه.....	۱۲۷	۱۱۵	۱۰۴	۷۱	۷۴	۵۹	۵۲
سپیددشت.....	۱۵۷	۱۳۰	۱۰۲	۵۵	۶۳	۴۶	۵۰
سراب دوره.....	۵۸	۵۷	۵۸	۲۵	۱۷	۱۵	۱۹
فیروزآباد.....	۱۲۱	۱۰۱	۸۶	۵۸	۵۰	۳۷	۳۸
کونانی.....	۱۵۱	۱۱۶	۱۱۰	۷۱	۹۴	۵۹	۴۲
کوهدشت.....	۳۶۱۷	۳۷۲۷	۲۶۹۴	۱۵۴۲	۱۲۵۹	۱۱۳۸	۹۶۷
گراب.....	۱۴۱	۱۲۴	۷۶	۵۹	۸۳	۴۸	۴۰
محمودوند.....	۱۰۹	۱۰۶	۵۱	۳۳	۳۱	۳۱	۲۴
معمولان.....	۳۴۷	۳۷۳	۲۶۷	۱۹۱	۱۱۳	۱۰۷	۱۰۰
مومن آباد.....	۷۵	۵۰	۴۳	۳۰	۲۷	۲۶	۳۵
نورآباد.....	۲۲۴۸	۲۲۲۶	۱۸۲۶	۱۲۸۷	۷۸۲	۶۷۳	۵۳۸



۲- جمعیت شهرهای کشور به تفکیک سن و جنس بر حسب استان - ۱۳۸۵ (دنباله)

شهر	جمع	مرد						
		۰ - ۴ ساله	۵ - ۹ ساله	۱۰ - ۱۴ ساله	۱۵ - ۱۹ ساله	۲۰ - ۲۴ ساله	۲۵ - ۲۹ ساله	۳۰ - ۳۴ ساله
لشت نشاء.....	۵۳۹۹	۳۱۸	۳۳۴	۴۲۱	۶۲۰	۵۴۲	۴۶۱	۳۷۲
لنگرود.....	۳۲۷۴۷	۱۷۷۸	۲۲۱۹	۲۷۲۶	۳۶۶۲	۳۱۹۱	۲۸۱۵	۲۸۸۰
لوشان.....	۷۴۵۴	۶۱۵	۶۲۴	۸۵۱	۹۱۶	۸۴۲	۷۵۰	۶۶۲
لوندویل.....	۳۱۷۲	۲۵۰	۲۸۲	۳۳۵	۳۸۰	۳۴۵	۲۹۹	۲۷۴
لیسار.....	۱۳۰۳	۹۳	۱۱۳	۱۲۳	۱۵۷	۱۲۷	۱۰۱	۹۳
ماسال.....	۵۵۳۹	۴۵۹	۴۶۶	۶۲۹	۵۹۳	۴۵۶	۴۷۷	۳۹۵
ماسوله.....	۲۸۴	۱۵	۱۰	۱۹	۲۹	۲۸	۱۸	۲۳
مرجقل (تولم شهر).....	۳۴۱۳	۲۳۴	۲۵۷	۲۹۹	۳۹۲	۳۱۷	۳۲۲	۳۰۲
منجیل.....	۹۱۵۶	۶۰۶	۶۷۴	۹۵۹	۱۲۵۰	۱۴۴۹	۶۹۹	۶۷۸
واجارگاه.....	۱۴۷۷	۶۷	۹۶	۱۱۸	۱۴۶	۱۳۹	۱۰۲	۸۴
هشتپر.....	۲۰۷۷۴	۱۶۰۸	۱۶۲۶	۲۰۱۷	۲۴۶۳	۲۲۰۳	۱۸۷۶	۱۶۶۷
استان لرستان.....	۵۱۴۹۲۵	۳۸۱۸۳	۳۸۳۶۲	۵۳۵۵۸	۷۱۱۹۱	۶۵۶۹۲	۵۰۸۵۰	۴۰۵۴۷
ازنا.....	۱۹۰۱۰	۱۴۳۸	۱۵۰۱	۲۱۱۱	۲۶۳۹	۲۱۴۸	۱۷۳۶	۱۴۸۸
اشترینان.....	۲۵۷۸	۱۶۲	۱۸۱	۲۲۰	۲۹۰	۳۱۴	۲۵۰	۲۰۶
الشتر.....	۱۴۶۰۶	۱۱۹۲	۱۱۰۸	۱۶۲۵	۲۳۸۵	۱۷۳۶	۱۳۳۶	۱۱۱۵
الیگودرز.....	۴۰۷۳۷	۳۲۶۵	۳۲۹۱	۴۵۹۸	۵۶۲۷	۵۱۴۸	۴۰۸۹	۳۰۵۳
بروجرد.....	۱۱۴۸۸۳	۷۵۷۴	۸۰۲۳	۱۰۴۴۳	۱۴۰۲۱	۱۵۰۱۱	۱۱۰۹۶	۸۴۰۹
پلدختر.....	۱۱۷۰۸	۹۶۰	۸۷۹	۱۲۸۴	۱۷۳۲	۱۲۲۴	۱۲۶۱	۱۰۹۰
چالانچولان.....	۵۴۲	۴۴	۵۰	۴۸	۶۳	۶۶	۵۱	۵۷
چغلوندی.....	۸۵۰	۵۴	۷۲	۸۴	۱۸۰	۸۷	۸۶	۵۰
چقابل.....	۲۴۰۴	۲۱۷	۱۵۸	۲۷۸	۳۳۳	۲۵۳	۲۵۷	۲۶۸
خرم آباد.....	۱۶۸۹۲۰	۱۲۱۲۷	۱۱۹۴۰	۱۶۴۹۳	۲۳۷۰۱	۲۳۳۱۷	۱۶۶۴۰	۱۳۴۰۱
درب گنبد.....	۱۰۸۳	۹۴	۸۹	۱۱۷	۱۶۱	۱۴۸	۱۱۳	۸۲
دورود.....	۵۱۲۱۱	۳۷۷۲	۳۸۴۷	۵۴۰۸	۶۸۹۶	۶۴۷۲	۵۲۲۸	۴۰۲۸
زاغه.....	۱۴۸۴	۹۷	۹۸	۱۲۹	۲۷۰	۱۸۷	۱۴۳	۱۳۱
سپیددشت.....	۱۶۸۵	۱۵۲	۱۲۵	۲۲۰	۲۷۱	۱۷۲	۱۷۶	۱۳۸
سراب دوره.....	۶۴۶	۶۳	۵۲	۷۲	۸۴	۶۳	۶۰	۶۱
فیروزآباد.....	۱۴۷۰	۱۳۹	۱۳۱	۱۸۸	۲۲۹	۱۶۳	۱۵۷	۱۰۴
کونانی.....	۱۸۶۷	۱۶۶	۱۵۷	۲۲۷	۲۸۰	۱۹۱	۲۰۸	۱۵۴
کوهدشت.....	۴۳۵۳۳	۳۵۹۴	۳۷۶۵	۵۵۷۰	۶۵۴۴	۴۷۳۶	۴۲۹۴	۳۷۰۶
گراب.....	۱۶۳۸	۱۲۸	۱۴۱	۲۰۸	۲۴۵	۲۰۳	۱۸۳	۱۳۲
محمودوند.....	۹۷۵	۶۵	۵۹	۹۰	۱۸۹	۱۰۵	۸۵	۸۳
معمولان.....	۳۸۴۲	۲۶۶	۲۶۰	۴۱۰	۵۶۸	۵۱۲	۴۰۵	۳۴۴
مومن آباد.....	۶۱۱	۴۹	۴۶	۶۱	۸۳	۷۱	۶۳	۴۸
نورآباد.....	۲۸۶۴۲	۲۵۶۵	۲۳۸۹	۳۶۷۴	۴۴۰۰	۳۳۶۵	۲۹۳۳	۲۳۹۹



## ۲- جمعیت شهرهای کشور به تفکیک سن و جنس بر حسب استان - ۱۳۸۵ (دنباله)

شهر	مرد							۷۵ ساله و بیش تر
	۴۴ - ۴۰	۴۹ - ۴۵	۵۴ - ۵۰	۵۹ - ۵۵	۶۴ - ۶۰	۶۹ - ۶۵	۷۴ - ۷۰	
لشت نشاء.....	۴۶۸	۴۰۴	۲۷۰	۱۷۱	۱۴۸	۱۲۹	۱۳۲	۱۹۲
لنگرود.....	۲۸۶۵	۲۱۷۹	۱۵۸۸	۱۱۶۷	۹۲۷	۶۹۲	۶۴۵	۶۱۲
لوشان.....	۴۴۸	۳۳۴	۲۲۷	۱۷۰	۱۱۲	۸۷	۱۰۹	۱۱۱
لوندویل.....	۱۷۷	۱۵۵	۱۳۶	۹۲	۴۳	۴۴	۴۴	۵۱
لیسار.....	۸۱	۹۶	۵۷	۵۲	۲۴	۱۶	۲۲	۳۶
ماسال.....	۴۹۰	۳۳۴	۲۵۷	۱۴۵	۷۶	۷۳	۶۶	۹۶
ماسوله.....	۲۳	۱۶	۱۱	۱۰	۳	۱۲	۱۸	۲۹
مرجقل (تولم شهر).....	۲۷۱	۲۳۸	۱۶۰	۹۱	۷۱	۵۴	۶۶	۵۶
منجیل.....	۶۰۵	۴۵۷	۲۹۷	۲۰۱	۱۳۴	۱۳۵	۱۲۶	۱۰۴
واجارگاه.....	۱۱۵	۱۱۴	۹۲	۶۴	۴۶	۴۶	۵۰	۶۶
هشتپر.....	۱۶۰۶	۱۲۵۸	۹۵۹	۶۳۱	۳۵۹	۳۰۸	۱۹۴	۲۶۷
استان لرستان.....	۲۸۵۴۰	۲۷۰۸۸	۱۸۸۵۵	۱۱۱۳۴	۸۴۲۰	۸۸۷۵	۸۰۳۸	۹۸۵۱
ازنا.....	۱۲۳۳	۹۶۴	۶۱۳	۳۹۷	۲۸۲	۳۶۰	۳۱۴	۳۹۸
اشترینان.....	۱۷۴	۱۵۷	۱۱۷	۶۴	۴۸	۶۴	۶۴	۹۵
الشتر.....	۷۳۲	۶۹۷	۵۲۰	۲۹۴	۱۶۴	۲۰۳	۱۷۸	۲۳۹
الیگودرز.....	۲۲۳۳	۱۹۵۰	۱۲۷۶	۷۵۷	۶۲۲	۶۸۱	۵۷۹	۷۴۴
بروجرد.....	۷۵۶۰	۶۷۱۴	۴۹۳۱	۳۱۱۸	۲۵۰۱	۲۵۲۴	۲۴۴۰	۲۶۷۷
پلدختر.....	۶۵۷	۴۵۹	۳۳۳	۲۲۴	۱۸۴	۱۴۶	۱۶۱	۱۶۹
چالانچولان.....	۲۸	۲۲	۲۰	۳	۱۰	۶	۱۵	۱۵
چغلوندی.....	۳۶	۴۱	۲۷	۱۲	۱۴	۱۱	۱۹	۱۵
چقابل.....	۱۳۱	۸۴	۶۱	۳۵	۴۰	۴۰	۲۲	۴۵
خرم آباد.....	۹۴۹۹	۹۴۳۰	۶۴۹۷	۳۵۹۷	۲۴۴۵	۲۵۶۲	۲۳۱۱	۲۹۲۹
درب گنبد.....	۴۹	۴۰	۲۴	۱۲	۳۴	۱۵	۱۹	۱۹
دورود.....	۲۸۰۳	۲۹۰۲	۱۷۰۱	۱۰۲۷	۷۹۴	۹۴۹	۷۶۹	۹۴۷
زاغه.....	۶۵	۵۸	۴۰	۲۷	۳۶	۳۲	۳۴	۴۱
سپیددشت.....	۷۸	۶۴	۳۸	۲۸	۳۰	۲۲	۲۷	۲۹
سراب دوره.....	۳۲	۲۸	۳۰	۱۲	۳	۹	۱۲	۱۸
فیروزآباد.....	۶۱	۵۳	۴۷	۲۱	۲۶	۲۳	۲۲	۲۹
کونانی.....	۵۹	۵۵	۴۳	۳۳	۵۳	۴۰	۲۹	۴۹
کوهدشت.....	۱۷۶۴	۱۹۰۹	۱۳۷۰	۶۸۳	۶۴۲	۷۱۰	۵۹۱	۷۶۸
گراب.....	۶۱	۴۶	۳۱	۱۶	۵۴	۳۱	۲۵	۲۷
محمودوند.....	۵۹	۵۴	۲۴	۱۴	۱۲	۲۱	۱۵	۲۱
معمولان.....	۱۷۲	۱۷۷	۱۳۲	۱۰۰	۵۱	۵۸	۵۹	۸۴
مومن آباد.....	۳۵	۳۳	۱۶	۱۶	۸	۱۱	۱۵	۲۱
نورآباد.....	۱۰۱۹	۱۱۵۱	۹۶۴	۶۴۴	۳۶۷	۳۵۷	۳۱۸	۴۷۲





۲- جمعیت شهرهای کشور به تفکیک سن و جنس بر حسب استان - ۱۳۸۵ (دنباله)

شهر	جمع	زن						
		۰-۴ ساله	۵-۹ ساله	۱۰-۱۴ ساله	۱۵-۱۹ ساله	۲۰-۲۴ ساله	۲۵-۲۹ ساله	۳۰-۳۴ ساله
لشت نشاء.....	۵۴۷۷	۲۷۰	۳۳۲	۴۱۷	۶۴۲	۶۰۹	۴۵۳	۴۱۸
لنگرود.....	۳۲۸۶۷	۱۷۶۵	۲۱۰۹	۲۵۸۵	۳۸۴۳	۳۷۰۳	۲۹۷۲	۲۷۷۵
لوشان.....	۷۱۵۲	۵۳۰	۵۶۳	۸۶۵	۸۶۹	۹۱۰	۷۴۲	۵۷۶
لوندویل.....	۳۲۰۰	۲۵۱	۲۹۹	۳۰۷	۳۷۱	۴۱۱	۳۵۸	۲۵۵
لیسار.....	۱۳۰۷	۱۰۲	۹۷	۱۳۶	۱۳۷	۱۳۵	۱۱۳	۱۱۲
ماسال.....	۵۴۸۲	۴۱۳	۳۹۹	۵۲۰	۶۵۲	۶۰۱	۵۱۸	۴۵۰
ماسوله.....	۲۷۵	۸	۱۱	۱۶	۲۲	۱۴	۳۵	۱۵
مرجقل (تولم شهر).....	۳۳۹۱	۲۳۰	۲۵۲	۲۹۹	۳۷۰	۳۸۴	۳۱۹	۲۷۶
منجیل.....	۸۰۲۳	۵۷۴	۶۶۰	۹۴۹	۸۸۰	۹۲۵	۷۶۱	۷۴۶
واجارگاه.....	۱۵۰۰	۶۸	۷۳	۱۰۱	۱۱۸	۱۵۴	۱۱۷	۱۰۰
هشتپر.....	۲۰۸۸۴	۱۴۹۶	۱۶۸۱	۱۹۳۳	۲۵۰۲	۲۴۳۷	۲۱۲۲	۱۷۷۲
استان لرستان.....	۵۰۵۲۲۵	۳۵۷۳۰	۳۶۰۸۹	۵۰۷۹۶	۶۹۸۶۰	۶۸۰۱۸	۵۲۵۹۶	۴۰۹۱۱
ازنا.....	۱۹۱۴۳	۱۳۷۸	۱۴۲۸	۱۹۸۶	۲۷۱۲	۲۲۴۵	۱۹۷۱	۱۵۵۹
اشترینان.....	۲۶۹۰	۱۸۰	۱۵۹	۲۳۵	۳۴۴	۳۱۶	۲۵۸	۱۸۹
الشتر.....	۱۳۹۹۷	۱۰۹۲	۱۰۳۱	۱۴۵۲	۲۱۵۲	۱۸۶۴	۱۵۰۲	۱۲۲۰
الیگودرز.....	۳۹۲۳۵	۲۹۰۵	۳۲۳۸	۴۲۲۹	۵۵۶۹	۵۱۶۹	۳۸۴۴	۳۰۰۷
بروجرد.....	۱۱۴۶۵۸	۷۱۰۴	۷۶۱۱	۱۰۰۶۹	۱۳۹۰۲	۱۵۳۸۹	۱۱۵۲۰	۸۷۸۲
پلدختر.....	۱۱۱۹۲	۹۴۳	۸۳۴	۱۱۶۳	۱۵۳۸	۱۴۴۰	۱۳۴۱	۱۰۹۲
چالانچولان.....	۵۵۲	۵۶	۴۵	۵۳	۶۱	۷۶	۶۳	۴۳
چغلودندی.....	۷۸۱	۵۵	۵۴	۸۲	۹۸	۱۰۶	۸۴	۶۷
چقابل.....	۲۴۰۶	۲۱۷	۱۴۷	۲۵۹	۳۳۸	۳۲۲	۳۰۲	۲۴۰
خرم آباد.....	۱۶۵۰۲۵	۱۱۳۰۵	۱۱۲۸۶	۱۵۵۹۰	۲۳۰۴۴	۲۳۷۸۲	۱۷۴۹۷	۱۳۷۹۶
درب گنبد.....	۱۰۴۱	۸۹	۸۶	۱۳۳	۱۶۲	۱۱۲	۹۸	۷۹
دورود.....	۵۰۰۰۸	۳۵۹۹	۳۶۰۰	۵۰۸۲	۶۶۹۰	۶۷۵۶	۵۱۹۷	۳۹۷۰
زاغه.....	۱۴۲۳	۸۵	۹۰	۱۲۷	۱۹۶	۱۹۰	۱۸۸	۱۲۵
سپیددشت.....	۱۵۸۴	۱۴۴	۹۶	۱۹۳	۲۱۶	۲۰۳	۱۶۸	۱۲۳
سراب دوره.....	۷۷۶	۶۴	۴۲	۹۲	۱۷۴	۱۰۱	۷۹	۴۹
فیروزآباد.....	۱۴۰۸	۱۴۱	۱۰۹	۱۷۴	۲۳۸	۱۶۷	۱۳۴	۱۰۰
کونانی.....	۱۸۹۰	۱۵۱	۱۳۶	۲۰۷	۳۰۰	۲۳۴	۲۰۴	۱۴۹
کوهدشت.....	۴۲۴۶۴	۳۳۰۶	۳۴۱۰	۵۲۳۹	۶۶۰۷	۵۲۲۵	۴۴۹۳	۳۵۵۸
گراب.....	۱۶۳۷	۱۱۵	۱۰۰	۲۰۸	۲۵۶	۲۰۴	۱۹۱	۱۴۰
محمودوند.....	۹۰۷	۶۸	۶۶	۷۸	۱۳۴	۱۰۶	۱۰۶	۶۸
معمولان.....	۳۷۹۹	۲۹۱	۲۲۸	۳۸۵	۵۸۳	۵۲۳	۴۴۴	۲۹۶
مومن آباد.....	۷۲۱	۵۲	۴۵	۱۳۷	۹۸	۶۹	۵۳	۵۷
نورآباد.....	۲۷۸۸۸	۲۳۹۰	۲۲۴۸	۳۶۲۳	۴۴۴۸	۳۴۱۹	۲۸۵۹	۲۲۰۲

## ۲- جمعیت شهرهای کشور به تفکیک سن و جنس بر حسب استان - ۱۳۸۵ (دنباله)

شهر	زن						
	۴۰ - ۴۴ ساله	۴۵ - ۴۹ ساله	۵۰ - ۵۴ ساله	۵۵ - ۵۹ ساله	۶۰ - ۶۴ ساله	۶۵ - ۶۹ ساله	۷۰ - ۷۴ ساله
لشت نشاء.....	۴۶۱	۳۵۰	۳۰۱	۱۴۰	۱۵۵	۱۵۲	۱۳۸
لنگرود.....	۲۶۴۵	۲۰۳۰	۱۵۸۵	۱۰۶۵	۹۳۵	۶۵۷	۶۴۰
لوشان.....	۴۱۷	۳۰۵	۲۲۵	۱۹۸	۱۳۷	۷۸	۸۰
لوندویل.....	۱۹۲	۱۴۰	۱۰۶	۹۳	۶۳	۳۴	۳۲
لیسار.....	۹۹	۷۷	۵۰	۴۵	۱۹	۲۵	۱۹
ماسال.....	۴۲۸	۲۹۶	۲۱۲	۱۳۰	۸۸	۸۰	۸۸
ماسوله.....	۱۷	۱۴	۱۶	۱۴	۱۲	۱۸	۱۸
مرجقل (تولم شهر).....	۲۴۸	۲۱۶	۱۴۴	۹۹	۷۳	۵۱	۵۱
منجیل.....	۵۱۴	۳۸۲	۲۸۱	۱۷۵	۱۵۳	۱۱۸	۹۶
واجارگاه.....	۱۱۶	۱۲۹	۱۰۱	۶۰	۵۶	۵۵	۵۱
هشتپر.....	۱۴۹۱	۱۱۹۶	۸۶۰	۴۹۴	۳۲۳	۲۴۵	۲۰۲
استان لرستان.....	۲۷۷۳۴	۲۴۵۶۰	۱۹۰۸۶	۱۲۹۰۲	۸۶۹۰	۷۷۴۳	۶۵۷۷
ازنا.....	۱۰۱۱	۸۳۴	۶۹۶	۴۸۱	۳۶۲	۳۸۹	۳۱۲
اشترینان.....	۱۵۴	۱۳۰	۱۲۲	۹۹	۶۹	۶۷	۶۶
الشتر.....	۶۱۹	۵۹۴	۴۵۸	۳۴۷	۱۵۸	۱۴۰	۱۶۲
الیگودرز.....	۲۰۵۸	۱۶۲۹	۱۳۳۸	۹۴۵	۷۳۰	۶۸۴	۶۲۶
بروجرد.....	۷۳۴۷	۶۴۹۰	۵۳۷۷	۳۵۱۰	۲۶۲۲	۲۲۹۵	۲۰۳۶
پلدختر.....	۵۳۰	۴۵۵	۲۷۰	۲۴۸	۱۴۸	۱۲۵	۱۰۰
چالانچولان.....	۲۷	۲۱	۱۶	۱۹	۷	۱۱	۷
چغلوئندی.....	۳۸	۳۰	۳۰	۱۴	۲۴	۲۰	۱۶
چقابل.....	۸۶	۷۸	۷۱	۷۶	۳۰	۳۰	۲۷
خرم آباد.....	۹۳۰۹	۸۲۰۷	۶۰۷۳	۴۰۱۵	۲۳۹۲	۲۲۸۰	۱۸۱۲
درب گنبد.....	۵۲	۴۸	۴۴	۱۸	۱۸	۱۰	۸
دورود.....	۲۷۵۷	۲۵۴۷	۱۹۰۹	۱۳۰۲	۸۱۹	۷۶۷	۶۴۷
زاغه.....	۶۲	۵۷	۶۴	۴۴	۳۸	۲۷	۱۸
سپیددشت.....	۷۹	۶۶	۶۴	۲۷	۳۳	۲۴	۲۳
سراب دوره.....	۲۶	۲۹	۲۸	۱۳	۱۴	۶	۷
فیروز آباد.....	۶۰	۴۸	۳۹	۳۷	۲۴	۱۴	۱۶
کونانی.....	۹۲	۶۱	۶۷	۳۸	۴۱	۱۹	۱۳
کوهدشت.....	۱۸۵۳	۱۸۱۸	۱۳۲۴	۸۵۹	۶۱۷	۴۲۸	۳۷۶
گراب.....	۸۰	۷۸	۴۵	۴۳	۲۹	۱۷	۱۵
محمودوند.....	۵۰	۵۲	۲۷	۱۹	۱۹	۱۰	۹
معمولان.....	۱۷۵	۱۹۶	۱۳۵	۹۱	۶۲	۴۹	۴۱
مومن آباد.....	۴۰	۱۷	۲۷	۱۴	۱۹	۱۵	۲۰
نور آباد.....	۱۲۲۹	۱۰۷۵	۸۶۲	۶۴۳	۴۱۵	۳۱۶	۲۲۰



۲- جمعیت شهرهای کشور به تفکیک سن و جنس بر حسب استان - ۱۳۸۵ (دنباله)

شهر	جمع	مرد و زن						
		۰ - ۴ ساله	۵ - ۹ ساله	۱۰ - ۱۴ ساله	۱۵ - ۱۹ ساله	۲۰ - ۲۴ ساله	۲۵ - ۲۹ ساله	۳۰ - ۳۴ ساله
استان مازندران .....	۱۵۵۴۱۴۳	۹۹۴۶۳	۱۰۶۷۱۶	۱۲۴۳۲۳	۱۸۰۲۷۳	۲۰۲۳۰۰	۱۵۳۸۲۶	۱۲۶۹۵۹
آلاشت .....	۹۸۴	۴۹	۶۹	۵۶	۸۴	۱۰۹	۹۳	۷۱
آمل .....	۱۹۹۶۹۸	۱۲۹۹۱	۱۳۹۰۱	۱۵۹۱۰	۲۲۳۱۵	۲۵۳۱۶	۱۹۶۶۸	۱۷۱۳۱
امیرکلا .....	۲۵۲۹۱	۱۵۷۴	۱۷۲۷	۲۰۵۹	۲۹۴۰	۳۰۱۱	۲۳۱۹	۱۹۷۱
ایزدشهر .....	۶۸۸۸	۴۸۸	۴۵۴	۵۶۱	۶۶۴	۷۷۴	۷۳۲	۶۲۰
بابل .....	۲۰۱۳۳۵	۱۳۴۴۲	۱۵۰۷۷	۱۶۱۲۲	۲۲۹۰۱	۲۵۳۱۵	۱۹۳۹۶	۱۶۸۴۳
بابلسر .....	۵۰۰۳۲	۲۹۰۷	۳۱۰۸	۳۷۱۴	۶۲۹۱	۷۹۴۴	۴۶۹۳	۳۶۴۹
بلده .....	۱۳۴۰	۹۳	۹۴	۲۰۶	۱۷۵	۱۰۹	۱۰۸	۱۱۸
بهشهر .....	۸۴۱۱۷	۵۲۱۳	۵۸۴۱	۷۱۹۹	۱۰۴۶۲	۱۰۸۱۷	۸۲۴۳	۶۵۵۵
بهنمیر .....	۶۸۴۸	۴۸۹	۵۰۴	۵۹۰	۷۷۸	۷۹۹	۶۱۵	۵۳۴
پل سفید .....	۸۷۰۸	۶۰۰	۶۱۵	۸۰۱	۱۱۶۸	۱۳۵۱	۸۳۲	۶۰۴
تنکابن .....	۴۳۸۴۲	۲۴۲۲	۲۵۴۴	۳۱۴۱	۴۷۰۴	۵۸۴۹	۴۱۰۵	۳۲۷۸
جویبار .....	۲۷۲۱۱	۱۸۶۶	۲۱۹۸	۲۳۹۵	۳۲۵۲	۳۲۸۴	۲۵۵۱	۲۲۹۳
چالوس .....	۴۵۶۲۵	۲۴۵۸	۲۶۱۰	۳۲۳۸	۵۱۰۹	۶۷۲۹	۴۵۴۲	۳۴۷۹
چمستان .....	۹۴۹۹	۶۹۶	۶۹۱	۷۴۷	۱۰۷۳	۱۱۱۳	۱۰۲۰	۸۱۴
خرم‌آباد .....	۹۹۴۵	۵۳۹	۵۷۲	۸۰۴	۱۱۴۶	۱۱۲۴	۹۰۶	۶۶۰
خلیل شهر .....	۱۰۱۲۶	۶۷۶	۷۷۷	۸۸۳	۱۲۶۳	۱۳۶۴	۹۳۶	۸۰۷
خوش رودپی .....	۳۰۲۲	۲۴۷	۲۷۱	۳۱۸	۳۱۳	۳۳۴	۲۷۴	۳۰۰
دابودشت .....	۱۰۹۶	۷۸	۱۰۰	۸۸	۱۱۹	۱۰۵	۱۰۰	۷۸
رامسر .....	۳۲۰۸۵	۱۷۲۸	۱۹۶۷	۲۳۹۱	۳۷۷۶	۳۶۳۹	۳۰۲۱	۲۳۸۰
رستم کلا .....	۱۱۴۰۸	۷۵۰	۹۰۳	۹۵۳	۱۳۵۸	۱۴۴۱	۱۱۸۶	۸۶۱
رویان .....	۶۳۵۱	۴۴۴	۴۰۸	۵۰۸	۷۲۸	۸۰۸	۶۸۲	۵۲۶
رینه .....	۱۲۱۳	۵۵	۷۳	۶۹	۱۷۴	۳۹۵	۸۴	۷۱
زرگرمحله .....	۴۲۵	۲۴	۳۰	۴۰	۵۵	۴۶	۳۶	۴۰
زیرآب .....	۱۸۳۸۸	۱۰۸۶	۱۲۸۶	۱۵۴۷	۲۳۰۳	۲۵۱۸	۱۷۲۸	۱۳۷۸
ساری .....	۲۶۱۲۹۳	۱۷۱۳۰	۱۷۹۴۵	۲۰۷۳۷	۳۰۲۱۶	۳۳۳۳۷	۲۷۱۷۹	۲۱۹۷۱
سرخرود .....	۶۶۲۰	۴۷۱	۴۸۳	۵۰۰	۷۲۲	۷۹۸	۷۰۶	۵۹۳
سلمان شهر .....	۹۶۶۴	۶۴۹	۶۳۶	۸۰۳	۱۰۴۵	۱۲۲۷	۱۱۰۳	۸۱۷
سورک .....	۸۸۲۲	۶۳۴	۶۳۳	۷۳۱	۱۰۷۶	۱۰۶۴	۹۰۸	۶۷۴
شیرگاه .....	۸۶۱۱	۴۶۴	۵۸۴	۷۹۷	۱۱۱۱	۱۰۶۱	۷۲۷	۶۰۴



## ۲- جمعیت شهرهای کشور به تفکیک سن و جنس بر حسب استان - ۱۳۸۵ (دنباله)

شهر	مرد و زن						
	۴۰ - ۴۴ ساله	۴۵ - ۴۹ ساله	۵۰ - ۵۴ ساله	۵۵ - ۵۹ ساله	۶۰ - ۶۴ ساله	۶۵ - ۶۹ ساله	۷۰ - ۷۴ ساله بیش تر
استان مازندران .....	۱۱۲۳۸۱	۹۴۳۵۳	۷۱۴۴۲	۵۰۲۷۰	۳۳۳۳۸	۲۵۳۱۰	۲۲۶۰۱
آلاشت .....	۶۸	۷۵	۵۹	۴۰	۲۳	۲۶	۳۷
آمل .....	۱۴۸۶۴	۱۲۲۷۶	۸۷۴۱	۶۰۹۱	۴۰۸۵	۳۰۸۷	۲۸۳۳
امیرکلا .....	۱۸۵۶	۱۶۷۳	۱۰۹۷	۹۰۷	۵۹۴	۵۴۴	۵۰۰
ایزدشهر .....	۴۹۹	۳۴۴	۳۱۱	۲۶۳	۱۹۰	۱۳۳	۱۱۳
بابل .....	۱۵۰۶۰	۱۲۵۱۷	۸۵۰۰	۶۱۲۰	۳۸۵۵	۳۲۵۶	۲۸۶۷
بابلسر .....	۳۴۱۴	۳۱۴۳	۲۴۴۲	۱۶۰۸	۱۰۲۵	۸۱۲	۷۶۲
بلده .....	۷۸	۳۹	۵۰	۴۴	۳۴	۲۷	۳۳
بهشهر .....	۶۰۱۵	۵۰۷۹	۴۰۹۱	۲۷۷۱	۱۷۷۳	۱۲۱۱	۱۱۱۸
بهنمیر .....	۴۹۳	۴۳۹	۲۴۰	۲۰۲	۱۵۴	۱۲۸	۱۴۹
پل سفید .....	۵۱۸	۵۰۵	۳۲۹	۲۲۶	۱۴۱	۱۲۶	۱۴۹
تنکابن .....	۳۴۳۷	۲۹۴۹	۲۳۸۲	۱۷۷۸	۱۲۰۵	۸۵۷	۷۳۲
جویبار .....	۱۹۳۷	۱۴۶۳	۹۷۸	۶۷۱	۵۶۲	۴۷۳	۴۷۶
چالوس .....	۳۳۲۵	۲۹۹۲	۲۳۰۳	۱۶۱۹	۱۱۴۴	۸۰۵	۸۰۴
چمستان .....	۶۹۲	۴۹۱	۴۱۵	۲۸۹	۲۰۱	۱۲۳	۱۱۶
خرم آباد .....	۷۹۳	۶۶۶	۵۲۹	۳۸۷	۳۰۳	۲۵۶	۱۹۴
خلیل شهر .....	۶۲۰	۵۱۱	۳۸۷	۳۳۰	۱۹۷	۲۱۰	۱۷۷
خوش رودپی .....	۱۷۷	۱۲۷	۹۷	۱۰۴	۷۱	۴۸	۳۶
دابودشت .....	۶۸	۶۵	۵۶	۳۳	۱۶	۲۱	۲۱
رامسر .....	۲۵۱۴	۲۱۹۸	۱۷۹۱	۱۲۹۵	۹۱۱	۷۱۴	۵۸۴
رستم کلا .....	۷۱۶	۶۷۳	۴۹۰	۳۷۰	۲۹۳	۱۹۸	۱۸۲
رویان .....	۴۷۷	۳۶۶	۳۰۲	۱۹۰	۱۵۴	۸۰	۹۷
رینه .....	۵۱	۴۳	۳۰	۲۵	۲۶	۲۱	۱۴
زرگر محله .....	۲۹	۲۳	۱۲	۱۵	۱۰	۱۰	۸
زیرآب .....	۱۱۴۲	۱۰۸۰	۹۰۷	۵۵۱	۴۰۴	۳۶۳	۳۳۵
ساری .....	۱۹۱۵۶	۱۶۰۹۷	۱۲۵۲۴	۸۴۲۳	۵۲۵۹	۳۷۰۳	۳۰۷۵
سرخرود .....	۴۵۵	۳۴۲	۲۵۵	۲۰۳	۱۵۳	۱۱۸	۱۰۶
سلمان شهر .....	۶۴۹	۵۶۴	۴۱۹	۳۰۷	۱۹۴	۱۷۴	۱۴۸
سورک .....	۵۵۴	۴۹۰	۳۸۹	۲۷۸	۲۰۴	۱۹۰	۲۰۴
شیرگاه .....	۶۵۴	۵۹۱	۳۹۱	۲۶۳	۲۱۹	۱۷۰	۱۶۵



۲- جمعیت شهرهای کشور به تفکیک سن و جنس بر حسب استان - ۱۳۸۵ (دنباله)

شهر	جمع	مرد						
		۰ - ۴ ساله	۵ - ۹ ساله	۱۰ - ۱۴ ساله	۱۵ - ۱۹ ساله	۲۰ - ۲۴ ساله	۲۵ - ۲۹ ساله	۳۰ - ۳۴ ساله
استان مازندران .....	۷۸۱۰۷۷	۵۰۸۴۱	۵۴۵۲۵	۶۳۵۲۷	۹۰۰۸۲	۹۶۳۵۰	۷۶۱۶۰	۶۳۴۳۰
آلاشت .....	۴۸۶	۲۷	۴۰	۳۰	۴۲	۶۳	۳۷	۳۴
آمل .....	۱۰۰۲۲۳	۶۶۵۴	۷۰۵۹	۸۱۵۶	۱۰۹۷۶	۱۱۵۴۷	۹۵۶۴	۸۵۰۵
امیرکلا .....	۱۲۷۴۰	۸۴۷	۸۷۰	۹۸۹	۱۴۸۴	۱۴۶۶	۱۱۳۷	۹۹۴
ایزدشهر .....	۳۵۴۳	۲۴۵	۲۳۲	۳۰۶	۳۴۶	۳۸۳	۳۷۰	۲۹۶
بابل .....	۱۰۰۷۰۱	۶۷۲۱	۷۷۱۶	۸۲۲۶	۱۱۲۱۳	۱۱۶۶۶	۹۴۹۷	۸۴۳۳
بابلسر .....	۲۴۴۴۰	۱۴۹۰	۱۵۷۴	۱۸۹۴	۲۹۱۹	۳۴۹۹	۲۳۶۶	۱۸۳۳
بلده .....	۶۷۳	۵۱	۴۵	۱۰۹	۷۹	۵۸	۴۳	۶۰
بهشهر .....	۴۱۹۳۶	۲۶۰۶	۳۰۳۱	۳۶۶۹	۵۱۵۹	۵۱۹۲	۴۱۱۳	۳۲۶۲
بهنمیر .....	۳۴۰۵	۲۵۶	۲۶۴	۲۹۱	۳۸۸	۳۸۰	۳۱۴	۲۶۵
پل سفید .....	۴۳۲۰	۳۰۰	۳۱۷	۴۱۲	۵۷۵	۶۲۱	۴۳۳	۳۰۶
تنکابن .....	۲۱۲۵۳	۱۲۰۱	۱۳۲۱	۱۵۹۰	۲۱۸۷	۲۳۴۱	۱۹۱۵	۱۶۳۳
جویبار .....	۱۳۷۲۳	۹۶۳	۱۱۳۰	۱۲۱۱	۱۶۸۲	۱۶۰۸	۱۲۶۷	۱۱۴۱
چالوس .....	۲۲۶۸۰	۱۲۹۴	۱۲۸۷	۱۶۵۷	۲۴۸۲	۳۱۰۵	۲۳۱۴	۱۷۱۰
چمستان .....	۴۷۴۶	۳۴۷	۳۴۱	۳۴۴	۵۱۳	۵۳۷	۵۳۰	۴۰۵
خرم‌آباد .....	۴۹۵۲	۲۷۹	۳۰۷	۴۳۶	۵۹۰	۵۱۴	۴۳۷	۳۱۰
خلیل شهر .....	۴۹۶۰	۳۶۳	۳۶۷	۴۵۸	۵۹۱	۶۴۹	۴۶۷	۳۹۶
خوش رودپی .....	۱۴۸۰	۱۲۲	۱۴۰	۱۱۵	۱۵۳	۱۶۱	۱۴۳	۱۴۰
دابودشت .....	۵۵۸	۴۸	۴۵	۴۸	۵۸	۵۰	۵۰	۴۰
رامسر .....	۱۶۴۸۲	۹۲۹	۹۹۳	۱۲۲۸	۲۰۷۳	۱۷۵۸	۱۵۳۰	۱۲۱۵
رستم کلا .....	۵۸۷۱	۳۵۴	۴۵۸	۵۰۱	۷۴۲	۷۱۸	۶۱۴	۴۷۵
رویان .....	۳۲۳۴	۲۱۲	۲۰۲	۲۶۶	۳۸۰	۴۱۷	۳۴۵	۲۶۲
رینه .....	۷۶۷	۲۷	۳۷	۳۶	۱۰۶	۳۲۷	۴۷	۳۴
زرگر محله .....	۲۱۷	۱۲	۱۹	۲۱	۲۹	۲۱	۲۳	۱۸
زیرآب .....	۹۱۷۷	۵۸۸	۶۶۰	۷۸۶	۱۱۶۶	۱۲۸۹	۸۲۶	۶۱۷
ساری .....	۱۳۱۴۹۱	۸۷۷۰	۹۱۱۰	۱۰۶۰۵	۱۵۲۹۵	۱۵۸۹۳	۱۳۲۳۸	۱۰۹۷۸
سرخرود .....	۳۳۹۹	۲۴۵	۲۴۵	۲۳۱	۳۵۲	۴۰۸	۳۶۵	۳۲۹
سلمان شهر .....	۵۰۵۰	۳۵۲	۳۱۶	۴۲۴	۵۲۹	۶۰۹	۵۹۱	۴۴۲
سورک .....	۴۳۸۷	۲۹۵	۳۳۰	۳۵۱	۵۸۲	۴۹۵	۴۶۱	۳۴۸
شیرگاه .....	۴۳۰۷	۲۳۹	۳۰۶	۴۶۲	۵۵۸	۵۲۳	۳۶۶	۲۷۴



## ۲- جمعیت شهرهای کشور به تفکیک سن و جنس بر حسب استان - ۱۳۸۵ (دنباله)

شهر	مرد						
	۴۴-۴۰ ساله	۴۹-۴۵ ساله	۵۴-۵۰ ساله	۵۹-۵۵ ساله	۶۴-۶۰ ساله	۶۹-۶۵ ساله	۷۴-۷۰ ساله
استان مازندران.....	۵۷۲۱۰	۴۷۸۶۸	۳۶۴۶۱	۲۶۰۰۸	۱۷۴۰۸	۱۳۱۹۱	۱۱۷۳۱
آلاشت.....	۳۱	۴۴	۲۵	۱۸	۱۲	۱۱	۲۳
آمل.....	۷۶۹۸	۶۴۴۱	۴۵۱۸	۳۱۹۳	۲۲۰۶	۱۶۴۶	۱۵۱۲
امیرکلا.....	۹۳۳	۸۶۰	۵۷۳	۴۷۹	۲۹۴	۲۷۹	۲۵۹
ایزدشهر.....	۲۶۳	۱۷۱	۱۴۰	۱۴۰	۱۰۰	۶۹	۶۰
بابل.....	۷۷۷۱	۶۳۷۲	۴۴۳۰	۳۲۶۲	۱۹۸۱	۱۷۲۱	۱۴۹۰
بابلسر.....	۱۶۲۴	۱۵۴۸	۱۲۵۰	۸۲۱	۵۵۵	۴۱۶	۳۹۲
بلده.....	۴۵	۱۶	۲۰	۱۹	۱۵	۱۳	۲۰
بهشهر.....	۲۹۶۹	۲۴۵۴	۲۱۲۴	۱۴۲۴	۹۴۱	۶۱۳	۵۶۹
بهنمیر.....	۲۶۴	۲۱۶	۱۱۶	۱۰۷	۶۰	۶۳	۷۰
پل سفید.....	۲۵۸	۲۶۱	۱۵۶	۱۲۵	۶۳	۶۷	۷۲
تنکابن.....	۱۷۱۳	۱۴۷۶	۱۲۳۴	۹۴۹	۶۳۳	۴۴۴	۳۸۱
جویبار.....	۱۰۱۳	۷۸۶	۴۸۸	۲۹۸	۲۵۷	۲۱۲	۲۴۲
چالوس.....	۱۶۷۵	۱۵۳۵	۱۱۶۳	۸۱۶	۶۰۴	۴۱۰	۴۰۱
چمستان.....	۳۷۸	۲۴۴	۲۰۸	۱۴۲	۱۱۸	۶۱	۶۹
خرم‌آباد.....	۳۸۳	۳۲۹	۲۷۰	۲۰۲	۱۴۹	۱۲۷	۸۹
خلیل شهر.....	۲۹۶	۲۶۳	۱۹۴	۱۶۳	۷۷	۱۰۷	۸۹
خوش رودپی.....	۹۹	۶۱	۴۵	۵۱	۳۷	۲۸	۲۰
دابودشت.....	۴۲	۳۱	۳۰	۱۷	۹	۱۲	۱۱
رامسر.....	۱۲۷۵	۱۱۳۰	۹۰۱	۶۷۴	۴۷۸	۳۷۵	۳۰۷
رستم کلا.....	۳۷۸	۳۴۶	۲۶۲	۱۶۰	۱۴۳	۸۷	۸۵
رویان.....	۲۳۸	۲۰۲	۱۵۵	۹۷	۸۳	۴۲	۴۶
رینه.....	۳۱	۲۱	۱۸	۱۰	۱۲	۱۲	۸
زرگر محله.....	۱۶	۱۰	۵	۷	۴	۵	۵
زیرآب.....	۵۶۳	۵۳۱	۴۷۲	۲۸۰	۲۱۵	۱۵۷	۱۷۰
ساری.....	۹۷۳۳	۸۲۲۴	۶۳۷۲	۴۴۷۲	۲۸۷۰	۲۰۰۲	۱۵۶۶
سرخرود.....	۲۵۹	۱۶۷	۱۳۱	۱۰۱	۸۴	۶۲	۵۸
سلمان شهر.....	۳۴۹	۲۷۱	۲۱۶	۱۵۶	۱۰۳	۱۱۱	۸۳
سورک.....	۲۶۰	۲۴۶	۱۹۱	۱۳۱	۱۰۴	۸۸	۱۱۹
شیرگاه.....	۳۱۹	۲۸۰	۱۹۵	۱۳۲	۹۶	۸۷	۷۴



۲- جمعیت شهرهای کشور به تفکیک سن و جنس بر حسب استان - ۱۳۸۵ (دنباله)

شهر	جمع	زن						
		۰ - ۴ ساله	۵ - ۹ ساله	۱۰ - ۱۴ ساله	۱۵ - ۱۹ ساله	۲۰ - ۲۴ ساله	۲۵ - ۲۹ ساله	۳۰ - ۳۴ ساله
استان مازندران.....	۷۷۳۰۶۶	۴۸۶۲۲	۵۲۱۹۱	۶۰۷۹۶	۹۰۱۹۱	۱۰۵۹۵۰	۷۷۶۶۶	۶۳۴۴۹
آلاشت.....	۴۹۸	۲۲	۲۹	۲۶	۴۲	۴۶	۵۶	۴۰
آمل.....	۹۹۴۷۵	۶۳۳۷	۶۸۴۲	۷۷۵۴	۱۱۳۳۹	۱۳۷۶۹	۱۰۱۰۴	۸۶۲۶
امیرکلا.....	۱۲۵۵۱	۷۲۷	۸۵۷	۱۰۷۰	۱۴۵۶	۱۵۴۵	۱۱۸۲	۹۷۷
ایزدشهر.....	۳۳۴۵	۲۴۳	۲۲۲	۲۵۵	۳۱۸	۳۹۱	۳۶۲	۳۲۴
بابل.....	۱۰۰۶۳۴	۶۷۲۱	۷۳۶۱	۷۸۹۶	۱۱۶۸۸	۱۳۶۴۹	۹۸۹۹	۸۴۱۰
بابلسر.....	۲۵۵۹۲	۱۴۱۷	۱۵۳۴	۱۸۲۰	۳۳۷۲	۴۴۴۵	۲۳۲۷	۱۸۱۶
بلده.....	۶۶۷	۴۲	۴۹	۹۷	۹۶	۵۱	۶۵	۵۸
بهشهر.....	۴۲۱۸۱	۲۶۰۷	۲۸۱۰	۳۵۳۰	۵۳۰۳	۵۶۲۵	۴۱۳۰	۳۲۹۳
بهنمیر.....	۳۴۴۳	۲۳۳	۲۴۰	۲۹۹	۳۹۰	۴۱۹	۳۰۱	۲۶۹
پل سفید.....	۴۳۸۸	۳۰۰	۲۹۸	۳۸۹	۵۹۳	۷۳۰	۳۹۹	۲۹۸
تنکابن.....	۲۲۵۸۹	۱۲۲۱	۱۲۲۳	۱۵۵۱	۲۵۱۷	۳۵۰۸	۲۱۹۰	۱۶۴۵
جویبار.....	۱۳۴۸۸	۹۰۳	۱۰۶۸	۱۱۸۴	۱۵۷۰	۱۶۷۶	۱۲۸۴	۱۱۵۲
چالوس.....	۲۲۹۴۵	۱۱۶۴	۱۳۲۳	۱۵۸۱	۲۶۲۷	۳۶۲۴	۲۲۲۸	۱۷۶۹
چمستان.....	۴۷۵۳	۳۴۹	۳۵۰	۴۰۳	۵۶۰	۵۷۶	۴۹۰	۴۰۹
خرم‌آباد.....	۴۹۹۳	۲۶۰	۲۶۵	۳۶۸	۵۵۶	۶۱۰	۴۶۹	۳۵۰
خلیل شهر.....	۵۱۶۶	۳۱۳	۴۱۰	۴۲۵	۶۷۲	۷۱۵	۴۶۹	۴۱۱
خوش رودپی.....	۱۵۴۲	۱۲۵	۱۳۱	۲۰۳	۱۶۰	۱۷۳	۱۳۱	۱۶۰
دابودشت.....	۵۳۸	۳۰	۵۵	۴۰	۶۱	۵۵	۵۰	۳۸
رامسر.....	۱۵۶۰۳	۷۹۹	۹۷۴	۱۱۶۳	۱۷۰۳	۱۸۸۱	۱۴۹۱	۱۱۶۵
رستم کلا.....	۵۵۳۷	۳۹۶	۴۴۵	۴۵۲	۶۱۶	۷۲۳	۵۷۲	۳۸۶
رویان.....	۳۱۱۷	۲۳۲	۲۰۶	۲۴۲	۳۴۸	۳۹۱	۳۳۷	۲۶۴
رینه.....	۴۴۶	۲۸	۳۶	۳۳	۶۸	۶۸	۳۷	۳۷
زرگر محله.....	۲۰۸	۱۲	۱۱	۱۹	۲۶	۲۵	۱۳	۲۲
زیرآب.....	۹۲۱۱	۴۹۸	۶۲۶	۷۶۱	۱۱۳۷	۱۲۲۹	۹۰۲	۷۶۱
ساری.....	۱۲۹۸۰۲	۸۳۶۰	۸۸۳۵	۱۰۱۳۲	۱۴۹۲۱	۱۷۴۴۴	۱۳۹۴۱	۱۰۹۹۳
سرخرود.....	۳۲۲۱	۲۲۶	۲۳۸	۲۶۹	۳۷۰	۳۹۰	۳۴۱	۲۶۴
سلمان شهر.....	۴۶۱۴	۲۹۷	۳۲۰	۳۷۹	۵۱۶	۶۱۸	۵۱۲	۳۷۵
سورک.....	۴۴۳۵	۳۳۹	۳۰۳	۳۸۰	۴۹۴	۵۶۹	۴۴۷	۳۲۶
شیرگاه.....	۴۳۰۴	۲۲۵	۲۷۸	۳۳۵	۵۵۳	۵۳۸	۳۶۱	۳۳۰



## ۲- جمعیت شهرهای کشور به تفکیک سن و جنس بر حسب استان - ۱۳۸۵ (دنباله)

شهر	زن						
	۴۰ - ۴۴ ساله	۴۵ - ۴۹ ساله	۵۰ - ۵۴ ساله	۵۵ - ۵۹ ساله	۶۰ - ۶۴ ساله	۶۵ - ۶۹ ساله	۷۰ - ۷۴ ساله
استان مازندران .....	۵۵۱۷۱	۴۶۴۸۵	۳۴۹۸۱	۲۴۲۶۲	۱۵۹۳۰	۱۲۱۱۹	۱۰۸۷۰
آلاشت .....	۳۷	۳۱	۳۴	۲۲	۱۱	۱۵	۱۴
آمل .....	۷۱۶۶	۵۸۳۵	۴۲۲۳	۲۸۹۸	۱۸۷۹	۱۴۴۱	۱۳۲۱
امیرکلا .....	۹۲۳	۸۱۳	۵۲۴	۴۲۸	۳۰۰	۲۶۵	۲۴۱
ایزدشهر .....	۲۳۶	۱۷۳	۱۷۱	۱۲۳	۹۰	۶۴	۵۳
بابل .....	۷۲۸۹	۶۱۴۵	۴۰۷۰	۲۸۵۸	۱۸۷۴	۱۵۳۵	۱۳۷۷
بابلسر .....	۱۷۹۰	۱۵۹۵	۱۱۹۲	۷۸۷	۴۷۰	۳۹۶	۳۷۰
بلده .....	۳۳	۲۳	۳۰	۲۵	۱۹	۱۴	۱۳
بهشهر .....	۳۰۴۶	۲۶۲۵	۱۹۶۷	۱۳۴۷	۸۳۲	۵۹۸	۵۴۹
بهنمیر .....	۲۲۹	۲۲۳	۱۲۴	۹۵	۹۴	۶۵	۷۹
پل سفید .....	۲۶۰	۲۴۴	۱۷۳	۱۰۱	۷۸	۵۹	۷۷
تنکابن .....	۱۷۲۴	۱۴۷۳	۱۱۴۸	۸۲۹	۵۷۲	۴۱۳	۳۵۱
جویبار .....	۹۲۴	۶۷۷	۴۹۰	۳۷۳	۳۰۵	۲۶۱	۲۳۴
چالوس .....	۱۶۵۰	۱۴۵۷	۱۱۴۰	۸۰۳	۵۴۰	۳۹۵	۴۰۳
چمستان .....	۳۱۴	۲۴۷	۲۰۷	۱۴۷	۸۳	۶۲	۴۷
خرم‌آباد .....	۴۱۰	۳۳۷	۲۵۹	۱۸۵	۱۵۴	۱۲۹	۱۰۵
خلیل شهر .....	۳۲۴	۲۴۸	۱۹۳	۱۶۷	۱۲۰	۱۰۳	۸۸
خوش رودپی .....	۷۸	۶۶	۵۲	۵۳	۳۴	۲۰	۱۶
دابودشت .....	۲۶	۳۴	۲۶	۱۶	۷	۹	۱۰
رامسر .....	۱۲۳۹	۱۰۶۸	۸۹۰	۶۲۱	۴۳۳	۳۳۹	۲۷۷
رستم کلا .....	۳۳۸	۳۲۷	۲۲۸	۲۱۰	۱۵۰	۱۱۱	۹۷
رویان .....	۲۳۹	۱۶۴	۱۴۷	۹۳	۷۱	۳۸	۵۱
رینه .....	۲۰	۲۲	۱۲	۱۵	۱۴	۹	۶
زرگرمحله .....	۱۳	۱۳	۷	۸	۶	۵	۳
زیرآب .....	۵۷۹	۵۴۹	۴۳۵	۲۷۱	۱۸۹	۲۰۶	۱۶۵
ساری .....	۹۴۲۳	۷۸۷۳	۶۱۵۲	۳۹۵۱	۲۳۸۹	۱۷۰۱	۱۵۰۹
سرخرود .....	۱۹۶	۱۷۵	۱۲۴	۱۰۲	۶۹	۵۶	۴۸
سلمان شهر .....	۳۰۰	۲۹۳	۲۰۳	۱۵۱	۹۱	۶۳	۶۵
سورک .....	۲۹۴	۲۴۴	۱۹۸	۱۴۷	۱۰۰	۱۰۲	۸۵
شیرگاه .....	۳۳۵	۳۱۱	۱۹۶	۱۳۱	۱۲۳	۸۳	۹۱





۲- جمعیت شهرهای کشور به تفکیک سن و جنس بر حسب استان - ۱۳۸۵ (دنباله)

شهر	جمع	مرد و زن						
		۰ - ۴ ساله	۵ - ۹ ساله	۱۰ - ۱۴ ساله	۱۵ - ۱۹ ساله	۲۰ - ۲۴ ساله	۲۵ - ۲۹ ساله	۳۰ - ۳۴ ساله
عباس آباد.....	۱۱۲۷۸	۷۴۹	۷۷۷	۹۱۸	۱۱۸۷	۱۳۶۷	۱۱۸۹	۱۰۱۹
فریدون کنار.....	۳۴۴۹۶	۲۲۰۰	۲۴۴۶	۲۹۳۹	۴۳۳۴	۴۲۹۷	۳۳۰۲	۲۸۲۸
فریم.....	۱۸۵	۴	۱۶	۱۹	۱۷	۲۰	۷	۱۸
قائم شهر.....	۱۷۴۷۶۸	۱۰۸۱۵	۱۱۵۸۷	۱۳۷۵۱	۱۹۹۰۴	۲۲۴۰۷	۱۷۱۸۴	۱۳۸۴۳
کتالم و سادات شهر.....	۱۷۹۵۵	۹۸۲	۱۲۱۷	۱۳۹۸	۱۷۷۵	۱۸۸۸	۱۵۹۰	۱۳۸۱
کلارآباد.....	۵۴۵۷	۳۴۲	۳۸۷	۴۶۳	۶۰۰	۶۴۲	۵۷۳	۵۱۳
کلاردشت.....	۱۱۹۹۹	۷۲۲	۸۲۰	۱۰۷۳	۱۲۹۸	۱۳۷۳	۱۱۷۷	۱۰۳۶
کله بست.....	۳۵۶۱	۲۴۳	۲۸۴	۲۹۸	۴۱۱	۴۶۶	۳۳۷	۲۸۲
کوهی خیل.....	۱۹۵۰	۱۳۶	۱۲۵	۱۶۰	۲۲۹	۲۴۲	۱۸۶	۱۷۲
کیاسر.....	۳۶۷۲	۲۶۹	۲۷۹	۳۰۱	۴۸۵	۴۵۰	۳۹۳	۳۱۸
کیاکلا.....	۷۴۷۲	۴۴۷	۵۲۷	۷۳۹	۱۰۳۳	۷۸۶	۵۳۹	۵۷۸
گتاب.....	۶۹۵۶	۵۳۱	۴۹۸	۴۹۹	۷۰۶	۸۶۴	۷۷۲	۵۷۳
گزنک.....	۳۶۲	۳۴	۱۲	۲۰	۶۶	۳۳	۴۶	۴۲
گلوگاه (بابل).....	۲۵۱۹	۲۲۶	۲۱۶	۲۰۱	۳۲۴	۲۹۹	۲۵۴	۲۶۰
گلوگاه (بهشهر).....	۱۸۷۲۷	۱۳۰۸	۱۴۳۰	۱۶۸۰	۲۲۹۰	۲۲۹۴	۱۷۶۹	۱۳۷۶
محمودآباد.....	۲۷۷۴۸	۱۸۰۵	۲۰۱۷	۲۳۱۰	۳۴۷۲	۳۶۸۰	۲۷۲۱	۲۴۳۱
مرزن آباد.....	۷۱۰۲	۳۷۰	۳۳۸	۶۴۲	۱۱۷۱	۱۷۹۹	۷۲۲	۴۱۱
مرزیکلا.....	۵۲۵	۳۵	۲۷	۴۲	۵۸	۶۵	۴۳	۳۸
نشتارود.....	۵۹۶۷	۳۷۸	۳۷۴	۴۷۴	۶۲۰	۷۱۳	۵۶۷	۴۸۲
نکا.....	۴۶۲۹۱	۳۷۳۶	۳۵۰۵	۴۱۵۸	۵۶۲۵	۵۹۸۵	۵۱۵۰	۴۲۳۴
نور.....	۲۲۴۹۱	۱۳۶۸	۱۳۶۲	۱۵۲۳	۲۶۵۴	۴۲۰۳	۲۲۹۹	۱۸۶۴
نوشهر.....	۴۲۱۷۵	۲۵۰۰	۲۳۷۱	۲۸۰۷	۴۶۹۳	۶۶۴۶	۴۵۱۳	۳۵۴۰
استان مرکزی.....	۹۳۲۰۷۳	۶۷۰۸۷	۶۸۳۴۹	۸۳۱۵۹	۱۱۲۴۲۶	۱۲۳۱۷۲	۹۸۴۳۸	۷۹۴۷۹
آستانه.....	۶۹۹۸	۴۱۵	۴۸۷	۶۴۹	۸۰۹	۷۷۷	۶۵۳	۵۷۲
آشتیان.....	۱۰۴۰۵	۵۸۲	۵۳۸	۹۰۶	۱۴۴۶	۲۷۸۹	۹۱۶	۶۴۰
اراک.....	۴۴۶۷۶۰	۲۹۱۲۶	۳۰۸۲۰	۳۸۲۶۵	۵۴۶۵۳	۶۰۹۶۰	۴۷۲۳۳	۳۷۳۰۹
اراک ۱.....	۱۴۶۳۰۵	۸۳۰۷	۹۲۷۴	۱۱۳۸۳	۱۸۰۲۹	۲۲۹۷۳	۱۵۱۰۲	۱۱۲۵۵
اراک ۲.....	۱۴۹۵۲۰	۹۶۸۸	۱۰۵۶۸	۱۳۲۲۲	۱۸۱۰۱	۱۸۹۸۷	۱۵۲۰۴	۱۲۲۹۲
اراک ۳.....	۱۵۰۹۳۵	۱۱۱۳۱	۱۰۹۷۸	۱۳۶۶۰	۱۸۵۲۳	۱۹۰۰۰	۱۶۹۲۷	۱۳۷۶۲
پرندهک.....	۶۱۸۸	۵۰۶	۵۰۹	۶۳۰	۶۹۸	۷۱۱	۶۱۳	۵۲۶



## ۲- جمعیت شهرهای کشور به تفکیک سن و جنس بر حسب استان - ۱۳۸۵ (دنباله)

شهر	مرد و زن						
	۴۰ - ۴۴ ساله	۴۵ - ۴۹ ساله	۵۰ - ۵۴ ساله	۵۵ - ۵۹ ساله	۶۰ - ۶۴ ساله	۶۵ - ۶۹ ساله	۷۰ - ۷۴ ساله بیشتر
عباس آباد.....	۸۶۰	۷۰۳	۴۱۸	۳۲۰	۲۵۷	۱۸۹	۱۶۵
فریدون کنار.....	۲۵۰۶	۲۰۳۴	۱۳۹۳	۱۰۴۳	۷۱۶	۵۷۷	۴۸۱
فریم.....	۱۱	۹	۶	۴	۸	۸	۵
قائم شهر.....	۱۲۸۳۱	۱۰۹۴۳	۹۲۶۲	۶۴۲۳	۴۰۱۵	۲۸۸۷	۲۶۸۲
کتالم و سادات شهر.....	۱۴۸۶	۱۱۵۹	۹۴۱	۶۸۲	۵۶۹	۴۶۰	۴۱۶
کلارآباد.....	۳۸۶	۳۳۲	۲۲۰	۱۳۳	۱۴۴	۸۸	۹۱
کلاردشت.....	۸۲۷	۶۹۴	۵۶۲	۳۶۰	۲۹۹	۲۳۳	۳۱۰
کله بست.....	۲۳۵	۲۰۱	۱۴۹	۹۳	۸۱	۵۲	۷۳
کوهی خیل.....	۱۳۳	۱۰۱	۸۱	۶۶	۳۷	۴۸	۵۲
کیاسر.....	۱۷۹	۱۶۰	۱۳۸	۹۲	۸۹	۸۳	۸۹
کیاکلا.....	۶۲۰	۴۶۳	۳۰۸	۲۰۷	۱۳۵	۱۳۱	۱۴۹
گتاب.....	۳۸۰	۳۴۲	۲۸۳	۲۰۰	۲۲۰	۲۱۲	۱۶۶
گزنک.....	۱۹	۱۰	۱۰	۷	۱۰	۱۰	۱۵
گلوگاه (بابل).....	۱۵۱	۹۸	۸۸	۶۳	۴۰	۳۱	۲۴
گلوگاه (بهشهر).....	۱۲۸۴	۱۰۸۸	۷۷۸	۶۵۰	۳۶۳	۳۱۹	۳۳۳
محمودآباد.....	۲۰۳۴	۱۴۸۴	۱۰۱۴	۷۷۵	۵۰۰	۳۶۷	۳۰۷
مرزن آباد.....	۳۱۱	۲۶۷	۲۳۵	۱۴۳	۸۵	۷۲	۷۹
مرزیکلا.....	۳۴	۴۱	۱۹	۲۳	۱۷	۱۵	۱۳
نشتارود.....	۴۸۹	۳۶۳	۳۰۴	۲۰۲	۱۵۵	۱۲۸	۱۰۵
نکا.....	۲۹۸۴	۲۳۳۴	۱۷۳۶	۱۲۰۱	۷۰۷	۵۱۱	۴۱۰
نور.....	۱۴۸۷	۱۱۵۸	۹۳۹	۶۷۴	۴۴۵	۳۰۹	۲۶۰
نوشهر.....	۲۸۲۳	۲۵۴۸	۲۰۴۱	۱۵۰۶	۱۰۴۶	۶۹۶	۵۹۰
استان مرکزی.....	۶۰۰۹۷	۴۸۵۱۸	۳۴۹۱۴	۲۲۰۸۲	۱۷۳۱۲	۱۵۱۷۳	۱۴۰۰۰
آستانه.....	۵۰۱	۳۳۵	۲۳۴	۱۶۷	۱۶۳	۲۰۰	۱۹۷
آشتیان.....	۵۱۰	۴۰۲	۲۶۱	۱۴۰	۱۵۱	۱۵۹	۱۹۲
اراک.....	۲۹۷۰۳	۲۴۶۴۸	۱۸۳۸۹	۱۱۶۵۰	۸۵۱۱	۷۲۶۵	۶۳۷۹
اراک ۱.....	۹۹۹۳	۹۳۱۴	۶۹۵۴	۴۱۲۸	۲۶۳۷	۲۱۲۰	۱۷۵۳
اراک ۲.....	۱۰۰۷۱	۸۲۱۰	۶۱۴۱	۴۱۵۶	۳۱۰۷	۲۷۷۸	۲۵۱۵
اراک ۳.....	۹۶۳۹	۷۱۲۴	۵۲۹۴	۳۳۶۶	۲۷۶۷	۲۳۶۷	۲۱۱۱
پرندهک.....	۴۰۱	۲۹۰	۲۰۰	۱۱۷	۱۲۰	۱۰۴	۱۲۶



۲- جمعیت شهرهای کشور به تفکیک سن و جنس بر حسب استان - ۱۳۸۵ (دنباله)

شهر	جمع	مرد						
		۰ - ۴ ساله	۵ - ۹ ساله	۱۰ - ۱۴ ساله	۱۵ - ۱۹ ساله	۲۰ - ۲۴ ساله	۲۵ - ۲۹ ساله	۳۰ - ۳۴ ساله
عباس آباد.....	۵۸۵۴	۴۱۵	۴۰۴	۴۸۷	۶۲۲	۶۵۲	۶۳۷	۵۴۶
فریدون کنار.....	۱۷۶۰۲	۱۱۳۶	۱۲۴۹	۱۵۲۷	۲۱۷۹	۲۱۴۷	۱۷۱۹	۱۴۰۰
فریم.....	۹۵	۲	۸	۱۰	۱۱	۱۲	۶	۵
قائم شهر.....	۸۷۶۰۴	۵۵۵۱	۶۰۱۰	۷۰۴۲	۹۹۱۳	۱۰۶۶۹	۸۴۱۵	۶۸۸۱
کتالم و سادات شهر.....	۸۸۸۹	۴۸۴	۶۰۶	۷۰۲	۹۰۵	۸۷۶	۷۸۳	۶۷۳
کلارآباد.....	۲۸۴۰	۱۷۶	۲۰۱	۲۵۶	۳۲۳	۳۳۲	۲۹۶	۲۶۶
کلاردشت.....	۶۱۷۸	۳۹۴	۴۲۷	۵۳۴	۶۷۱	۷۰۶	۶۰۵	۵۰۴
کله بست.....	۱۸۰۵	۱۳۵	۱۳۷	۱۶۲	۲۱۱	۲۳۵	۱۶۴	۱۵۰
کوهی خیل.....	۹۶۶	۶۱	۶۶	۷۸	۱۲۸	۱۲۵	۸۶	۸۶
کیاسر.....	۱۷۷۴	۱۳۸	۱۴۱	۱۴۷	۲۰۶	۲۲۳	۱۹۷	۱۵۴
کیاکلا.....	۳۷۵۲	۲۲۵	۲۶۱	۳۸۳	۵۶۸	۳۸۹	۲۶۴	۲۷۷
گتاب.....	۳۴۰۸	۲۴۵	۲۴۶	۲۶۵	۳۳۳	۴۲۵	۳۷۸	۲۹۵
گزنک.....	۱۸۰	۱۲	۷	۱۰	۲۲	۲۴	۲۱	۲۴
گلوگاه (بابل).....	۱۲۲۷	۱۱۲	۹۲	۹۸	۱۵۸	۱۲۶	۱۱۷	۱۴۴
گلوگاه (بهشهر).....	۹۲۲۸	۶۸۶	۷۳۲	۸۲۳	۱۱۳۹	۱۱۲۳	۹۰۳	۶۳۱
محمودآباد.....	۱۴۱۷۴	۹۲۹	۱۰۲۷	۱۲۱۶	۱۷۸۹	۱۷۷۸	۱۳۴۵	۱۲۵۴
مرزن آباد.....	۴۵۶۸	۱۹۲	۱۷۱	۳۶۰	۸۴۱	۱۴۷۵	۴۵۸	۲۳۲
مرزیکلا.....	۲۵۵	۱۳	۱۴	۲۰	۳۴	۲۸	۲۷	۱۸
نشتارود.....	۳۰۶۴	۱۹۸	۱۸۷	۲۴۵	۳۲۱	۳۴۳	۳۰۷	۲۳۷
نکا.....	۲۳۲۹۴	۱۹۰۱	۱۸۱۷	۲۱۱۰	۲۷۹۱	۲۷۵۳	۲۵۹۰	۲۲۲۴
نور.....	۱۱۰۵۱	۷۰۲	۷۲۴	۷۷۶	۱۲۱۶	۱۸۰۴	۱۱۵۶	۹۳۹
نوشهر.....	۲۲۰۶۸	۱۲۹۷	۱۲۳۶	۱۴۲۴	۲۴۵۲	۳۸۰۷	۲۲۸۳	۱۸۱۸
استان مرکزی.....	۴۷۲۴۹۱	۳۴۱۱۵	۳۴۸۵۵	۴۲۴۴۳	۵۵۸۷۲	۵۸۸۹۶	۵۰۰۸۴	۴۱۴۳۶
آستانه.....	۳۵۲۸	۲۱۵	۲۵۲	۳۵۰	۴۱۱	۴۰۰	۳۲۶	۲۸۱
آشتیان.....	۴۵۵۲	۲۹۴	۲۴۴	۴۴۴	۶۲۳	۸۹۲	۳۸۷	۳۲۱
اراک.....	۲۲۵۹۰۴	۱۴۸۹۱	۱۵۷۶۶	۱۹۶۵۴	۲۷۱۰۵	۲۹۱۱۴	۲۳۸۹۳	۱۹۲۸۴
اراک ۱.....	۷۴۱۸۶	۴۲۶۴	۴۷۶۱	۵۹۶۶	۹۲۸۶	۱۱۰۸۶	۷۴۷۱	۵۶۳۹
اراک ۲.....	۷۴۵۱۲	۴۹۲۸	۵۳۲۰	۶۷۴۴	۸۷۶۸	۸۸۸۱	۷۵۵۰	۶۲۳۹
اراک ۳.....	۷۷۲۰۶	۵۶۹۹	۵۶۸۵	۶۹۴۴	۹۰۵۱	۹۱۴۷	۸۸۷۲	۷۴۰۶
پرندک.....	۳۱۵۴	۲۶۱	۲۵۶	۳۲۳	۳۳۶	۳۶۳	۳۱۴	۲۶۷



## ۲- جمعیت شهرهای کشور به تفکیک سن و جنس بر حسب استان - ۱۳۸۵ (دنباله)

شهر	مرد							۷۵ ساله و بیش تر
	۴۰ - ۴۴ ساله	۴۵ - ۴۹ ساله	۵۰ - ۵۴ ساله	۵۵ - ۵۹ ساله	۶۰ - ۶۴ ساله	۶۵ - ۶۹ ساله	۷۰ - ۷۴ ساله	
عباس آباد.....	۴۵۶	۳۶۳	۲۱۴	۱۵۰	۱۳۰	۹۹	۸۸	۷۸
فریدون کنار.....	۱۳۰۵	۱۰۱۰	۶۸۹	۵۳۲	۳۶۵	۳۰۸	۲۶۱	۲۵۰
فریم.....	۶	۴	۳	۱	۴	۳	۸	۴
قائم شهر.....	۶۴۴۶	۵۴۸۱	۴۷۵۳	۳۳۴۵	۲۱۱۰	۱۵۲۱	۱۲۵۴	۱۲۹۷
کتالم و سادات شهر.....	۷۴۷	۵۷۶	۴۸۴	۳۱۸	۲۶۷	۲۲۴	۲۳۳	۲۱۳
کلارآباد.....	۲۰۲	۱۷۵	۱۱۹	۵۷	۷۱	۴۷	۴۸	۵۳
کلاردشت.....	۴۳۸	۳۷۵	۲۷۶	۱۷۲	۱۵۰	۱۰۳	۱۳۸	۱۸۲
کله بست.....	۱۲۱	۸۲	۶۸	۴۶	۴۳	۲۲	۳۹	۴۸
کوهی خیل.....	۶۹	۴۴	۳۶	۲۸	۲۲	۲۳	۲۵	۲۰
کیاسر.....	۷۹	۷۶	۶۶	۳۸	۴۶	۳۹	۴۹	۶۹
کیاکلا.....	۳۲۴	۲۲۹	۱۴۶	۹۸	۶۵	۵۸	۷۳	۸۶
گتاب.....	۱۷۱	۱۵۷	۱۳۰	۸۷	۹۵	۱۱۵	۹۲	۱۲۵
گزنک.....	۱۱	۷	۶		۵	۶	۷	۳
گلوگاه (بابل).....	۸۱	۵۰	۵۱	۲۷	۲۱	۱۵	۱۴	۱۶
گلوگاه (بهشهر).....	۶۴۰	۵۳۸	۳۷۷	۳۱۳	۱۶۸	۱۵۱	۱۵۱	۲۰۹
محمودآباد.....	۱۰۸۳	۷۸۰	۵۱۷	۳۹۵	۲۷۴	۲۰۶	۱۶۹	۱۶۶
مرزن آباد.....	۱۵۷	۱۳۳	۱۱۲	۷۰	۴۵	۴۰	۴۰	۴۸
مرزیکلا.....	۱۴	۱۹	۱۰	۹	۹	۶	۸	۱۱
نشتارود.....	۲۶۶	۲۰۰	۱۴۲	۱۰۴	۷۶	۶۷	۵۵	۶۱
نکا.....	۱۵۳۵	۱۱۵۹	۸۸۵	۶۲۷	۳۴۰	۲۷۱	۲۱۴	۲۲۷
نور.....	۷۶۳	۵۹۳	۴۷۲	۳۷۸	۲۲۶	۱۶۳	۱۴۰	۱۷۴
نوشهر.....	۱۴۲۰	۱۲۸۱	۱۰۰۳	۷۶۷	۵۷۳	۳۷۷	۳۳۵	۳۴۷
استان مرکزی.....	۳۱۷۴۱	۲۵۵۸۰	۱۸۰۴۷	۱۰۸۵۹	۸۵۰۵	۷۶۸۳	۷۰۰۱	۸۷۶۵
آستانه.....	۲۶۳	۱۷۸	۱۱۰	۷۳	۶۴	۹۱	۹۷	۱۲۴
آشتیان.....	۲۷۴	۲۳۹	۱۳۹	۵۷	۶۶	۷۰	۹۱	۱۰۹
اراک.....	۱۵۵۹۹	۱۲۷۰۴	۹۴۶۰	۵۸۶۹	۴۳۰۱	۳۷۱۶	۳۲۱۶	۳۷۸۳
اراک ۱.....	۵۰۹۵	۴۷۳۳	۳۷۴۲	۲۲۴۵	۱۴۵۲	۱۱۰۰	۸۶۲	۱۰۰۳
اراک ۲.....	۵۲۰۹	۴۲۵۶	۳۰۹۶	۱۹۹۸	۱۵۱۵	۱۴۱۶	۱۲۷۵	۱۵۱۰
اراک ۳.....	۵۲۹۵	۳۷۱۵	۲۶۲۲	۱۶۲۶	۱۳۳۴	۱۲۰۰	۱۰۷۹	۱۲۷۰
پرندهک.....	۲۱۹	۱۷۲	۱۰۶	۵۴	۵۳	۴۰	۶۳	۷۶



۲- جمعیت شهرهای کشور به تفکیک سن و جنس بر حسب استان - ۱۳۸۵ (دنباله)

شهر	جمع	زن						
		۰-۴ ساله	۵-۹ ساله	۱۰-۱۴ ساله	۱۵-۱۹ ساله	۲۰-۲۴ ساله	۲۵-۲۹ ساله	۳۰-۳۴ ساله
عباس آباد.....	۵۴۲۴	۳۳۴	۳۷۳	۴۳۱	۵۶۵	۷۱۵	۵۵۲	۴۷۳
فریدون کنار.....	۱۶۸۹۴	۱۰۶۴	۱۱۹۷	۱۴۱۲	۲۱۵۵	۲۱۵۰	۱۵۸۳	۱۴۲۸
فریم.....	۹۰	۲	۸	۹	۶	۸	۱	۱۳
قائم شهر.....	۸۷۱۶۴	۵۲۶۴	۵۵۷۷	۶۷۰۹	۹۹۹۱	۱۱۷۳۸	۸۷۶۹	۶۹۶۲
کتالم و سادات شهر.....	۹۰۶۶	۴۹۸	۶۱۱	۶۹۶	۸۷۰	۱۰۱۲	۸۰۷	۷۰۸
کلارآباد.....	۲۶۱۷	۱۶۶	۱۸۶	۲۰۷	۲۷۷	۳۱۰	۲۷۷	۲۴۷
کلاردشت.....	۵۸۲۱	۳۲۸	۳۹۳	۵۳۹	۶۲۷	۶۶۷	۵۷۲	۵۳۲
کله بست.....	۱۷۵۶	۱۰۸	۱۴۷	۱۳۶	۲۰۰	۲۳۱	۱۷۳	۱۳۲
کوهی خیل.....	۹۸۴	۷۵	۵۹	۸۲	۱۰۱	۱۱۷	۱۰۰	۸۶
کیاسر.....	۱۸۹۸	۱۳۱	۱۳۸	۱۵۴	۲۷۹	۲۲۷	۱۹۶	۱۶۴
کیاکلا.....	۳۷۲۰	۲۲۲	۲۶۶	۳۵۶	۴۶۵	۳۹۷	۲۷۵	۳۰۱
گتاب.....	۳۵۴۸	۲۸۶	۲۵۲	۲۳۴	۳۷۳	۴۳۹	۳۹۴	۲۷۸
گزنک.....	۱۸۲	۲۲	۵	۱۰	۴۴	۹	۲۵	۱۸
گلوگاه (بابل).....	۱۲۹۲	۱۱۴	۱۲۴	۱۰۳	۱۶۶	۱۷۳	۱۳۷	۱۱۶
گلوگاه (بهشهر).....	۹۴۹۹	۶۲۲	۶۹۸	۸۵۷	۱۱۵۱	۱۱۷۱	۸۶۶	۷۴۵
محمودآباد.....	۱۳۵۷۴	۸۷۶	۹۹۰	۱۰۹۴	۱۶۸۳	۱۹۰۲	۱۳۷۶	۱۱۷۷
مرزن آباد.....	۲۵۳۴	۱۷۸	۱۶۷	۲۸۲	۳۳۰	۳۲۴	۲۶۴	۱۷۹
مرزیکلا.....	۲۷۰	۲۲	۱۳	۲۲	۲۴	۳۷	۱۶	۲۰
نشتارود.....	۲۹۰۳	۱۸۰	۱۸۷	۲۲۹	۲۹۹	۳۷۰	۲۶۰	۲۴۵
نکا.....	۲۲۹۹۷	۱۸۳۵	۱۶۸۸	۲۰۴۸	۲۸۳۴	۳۲۳۲	۲۵۶۰	۲۰۱۰
نور.....	۱۱۴۴۰	۶۶۶	۶۳۸	۷۴۷	۱۴۳۸	۲۳۹۹	۱۱۴۳	۹۲۵
نوشهر.....	۲۰۱۰۷	۱۲۰۳	۱۱۳۵	۱۳۸۳	۲۲۴۱	۲۸۳۹	۲۲۳۰	۱۷۲۲
استان مرکزی.....	۴۵۹۵۸۲	۳۲۹۷۲	۳۳۴۹۴	۴۰۷۱۶	۵۶۵۵۴	۶۴۲۷۶	۴۸۳۵۴	۳۸۰۴۳
آستانه.....	۳۴۷۰	۲۰۰	۲۳۵	۲۹۹	۳۹۸	۳۷۷	۳۲۷	۲۹۱
آشتیان.....	۵۸۵۳	۲۸۸	۲۹۴	۴۶۲	۸۲۳	۱۸۹۷	۵۲۹	۳۱۹
اراک.....	۲۲۰۸۵۶	۱۴۲۳۵	۱۵۰۵۴	۱۸۶۱۱	۲۷۵۴۸	۳۱۸۴۶	۲۳۳۴۰	۱۸۰۲۵
اراک ۱.....	۷۲۱۱۹	۴۰۴۳	۴۵۱۳	۵۴۱۷	۸۷۴۳	۱۱۸۸۷	۷۶۳۱	۵۶۱۶
اراک ۲.....	۷۵۰۰۸	۴۷۶۰	۵۲۴۸	۶۴۷۸	۹۳۳۳	۱۰۱۰۶	۷۶۵۴	۶۰۵۳
اراک ۳.....	۷۳۷۲۹	۵۴۳۲	۵۲۹۳	۶۷۱۶	۹۴۷۲	۹۸۵۳	۸۰۵۵	۶۳۵۶
پرندهک.....	۳۰۳۴	۲۴۵	۲۵۳	۳۰۷	۳۶۲	۳۴۸	۲۹۹	۲۵۹



## ۲- جمعیت شهرهای کشور به تفکیک سن و جنس بر حسب استان - ۱۳۸۵ (دنباله)

شهر	زن							۷۵ ساله و بیش تر
	۴۰ - ۴۴ ساله	۴۵ - ۴۹ ساله	۵۰ - ۵۴ ساله	۵۵ - ۵۹ ساله	۶۰ - ۶۴ ساله	۶۵ - ۶۹ ساله	۷۰ - ۷۴ ساله	
عباس آباد.....	۴۰۴	۳۴۰	۲۰۴	۱۷۰	۱۲۷	۹۰	۸۰	۸۷
فریدون کنار.....	۱۲۰۱	۱۰۲۴	۷۰۴	۵۱۱	۳۵۱	۲۶۹	۲۱۴	۲۳۱
فریم.....	۵	۵	۳	۳	۴	۵	۵	۱
قائم شهر.....	۶۳۸۵	۵۴۶۲	۴۵۰۹	۳۰۷۸	۱۹۰۵	۱۳۶۶	۱۱۹۹	۱۳۸۵
کتالم و سادات شهر.....	۷۳۹	۵۸۳	۴۵۷	۳۶۴	۳۰۲	۲۳۶	۲۱۴	۲۰۳
کلارآباد.....	۱۸۴	۱۵۷	۱۰۱	۷۶	۷۳	۴۱	۴۳	۴۹
کلاردشت.....	۳۸۹	۳۱۹	۲۸۶	۱۸۸	۱۴۹	۱۳۰	۱۱۶	۱۲۸
کله بست.....	۱۱۴	۱۱۹	۸۱	۴۷	۳۸	۳۰	۳۴	۴۰
کوهی خیل.....	۶۴	۵۷	۴۵	۳۸	۱۵	۲۵	۲۷	۲۵
کیاسر.....	۱۰۰	۸۴	۷۲	۵۴	۴۳	۴۴	۴۰	۵۹
کیاکلا.....	۲۹۶	۲۳۴	۱۶۲	۱۰۹	۷۰	۷۳	۷۶	۹۲
گتاب.....	۲۰۹	۱۸۵	۱۵۳	۱۱۳	۱۲۵	۹۷	۷۴	۹۲
گزنک.....	۸	۳	۴	۷	۵	۴	۸	۲
گلوگاه (بابل).....	۷۰	۴۸	۳۷	۳۶	۱۹	۱۶	۱۰	۱۸
گلوگاه (بهشهر).....	۶۴۴	۵۵۰	۴۰۱	۳۳۷	۱۹۵	۱۶۸	۱۸۲	۲۲۴
محمودآباد.....	۹۵۱	۷۰۴	۴۹۷	۳۸۰	۲۲۶	۱۶۱	۱۳۸	۱۶۴
مرزن آباد.....	۱۵۴	۱۳۴	۱۲۳	۷۳	۴۰	۳۲	۳۹	۴۰
مرزیکلا.....	۲۰	۲۲	۹	۱۴	۸	۹	۵	۱۴
نشتارود.....	۲۲۳	۱۶۳	۱۶۲	۹۸	۷۹	۶۱	۵۰	۴۸
نکا.....	۱۴۴۹	۱۱۷۵	۸۵۱	۵۷۴	۳۶۷	۲۴۰	۱۹۶	۲۵۲
نور.....	۷۲۴	۵۶۵	۴۶۷	۲۹۶	۲۱۹	۱۴۶	۱۲۰	۱۷۷
نوشهر.....	۱۴۰۳	۱۲۶۷	۱۰۳۸	۷۳۹	۴۷۳	۳۱۹	۲۵۵	۳۴۶
استان مرکزی.....	۲۸۳۵۶	۲۲۹۳۸	۱۶۸۶۷	۱۱۲۲۳	۸۸۰۷	۷۴۹۰	۶۹۹۹	۸۳۹۷
آستانه.....	۲۳۸	۱۵۷	۱۲۴	۹۴	۹۹	۱۰۹	۱۰۰	۱۰۷
آشتیان.....	۲۳۶	۱۶۳	۱۲۲	۸۳	۸۵	۸۹	۱۰۱	۷۲
اراک.....	۱۴۱۰۴	۱۱۹۴۴	۸۹۲۹	۵۷۸۱	۴۲۱۰	۳۵۴۹	۳۱۶۳	۳۹۳۳
اراک ۱.....	۴۸۹۸	۴۵۸۱	۳۲۱۲	۱۸۸۳	۱۱۸۵	۱۰۲۰	۸۹۱	۱۰۹۵
اراک ۲.....	۴۸۶۲	۳۹۵۴	۳۰۴۵	۲۱۵۸	۱۵۹۲	۱۳۶۲	۱۲۴۰	۱۵۳۲
اراک ۳.....	۴۳۴۴	۳۴۰۹	۲۶۷۲	۱۷۴۰	۱۴۳۳	۱۱۶۷	۱۰۳۲	۱۳۰۶
پرندهک.....	۱۸۲	۱۱۸	۹۴	۶۳	۶۷	۶۴	۶۳	۷۹



۲- جمعیت شهرهای کشور به تفکیک سن و جنس بر حسب استان - ۱۳۸۵ (دنباله)

شهر	جمع	مرد و زن						
		۰-۴ ساله	۵-۹ ساله	۱۰-۱۴ ساله	۱۵-۱۹ ساله	۲۰-۲۴ ساله	۲۵-۲۹ ساله	۳۰-۳۴ ساله
تفرش.....	۱۵۳۱۱	۸۲۰	۸۵۶	۱۲۷۵	۲۳۱۴	۲۴۶۴	۱۲۹۵	۹۶۵
توره.....	۲۳۵۳	۱۵۶	۱۷۶	۲۷۵	۳۹۵	۲۵۲	۲۱۱	۱۸۳
خمین.....	۶۴۷۸۸	۴۳۲۸	۴۴۰۰	۵۶۹۷	۸۳۳۲	۸۴۴۳	۵۸۷۹	۵۰۳۸
خنداب.....	۷۲۳۳	۵۴۸	۴۹۵	۸۵۰	۸۹۸	۸۸۳	۷۹۳	۵۷۶
داودآباد.....	۵۵۲۳	۴۵۳	۴۲۴	۵۸۸	۶۹۷	۶۳۹	۵۶۳	۴۷۷
دلیجان.....	۳۲۲۷۲	۲۴۷۶	۲۵۴۵	۲۷۶۱	۳۶۷۹	۴۰۳۱	۳۴۳۹	۲۹۱۲
رازقان.....	۵۵۳	۲۶	۱۹	۱۳۲	۵۴	۴۴	۴۱	۲۳
زاویه.....	۶۱۴۶	۴۵۳	۴۸۷	۵۶۰	۷۴۲	۶۸۶	۵۸۴	۴۲۸
ساوه.....	۱۸۰۵۴۸	۱۶۶۱۳	۱۵۵۰۶	۱۶۱۴۰	۱۹۷۶۵	۲۲۷۰۸	۲۱۶۱۰	۱۷۴۵۶
سنجان.....	۱۰۸۷۷	۶۷۱	۶۸۰	۹۹۲	۱۴۸۲	۱۳۵۴	۱۰۷۴	۸۴۲
شازند.....	۱۹۸۹۶	۱۵۰۹	۱۳۸۵	۲۱۶۹	۲۴۹۰	۲۲۶۷	۲۰۸۹	۱۷۹۶
غرق آباد.....	۴۵۰۳	۳۲۱	۳۵۵	۴۳۹	۵۶۹	۴۶۹	۳۹۰	۳۲۰
فرمهین.....	۳۶۵۶	۲۴۷	۲۴۴	۳۰۳	۴۵۲	۶۸۸	۳۹۸	۲۹۶
قورچی باشی.....	۱۶۰۳	۱۰۵	۱۰۳	۱۳۷	۲۶۰	۱۹۵	۱۵۲	۱۱۵
کرهرود.....	۲۳۴۵۲	۱۹۴۰	۲۱۲۱	۲۵۱۴	۲۸۲۳	۲۷۱۲	۲۵۷۳	۲۳۲۷
کمیجان.....	۷۷۲۲	۵۵۷	۵۹۲	۸۷۸	۱۰۵۰	۷۵۳	۷۲۱	۷۴۴
مامونیه.....	۱۷۴۱۱	۱۲۶۰	۱۴۲۰	۱۵۸۹	۱۹۹۴	۲۰۱۲	۱۷۳۷	۱۴۴۳
محلات.....	۳۶۰۳۶	۲۴۴۸	۲۶۶۲	۳۱۰۶	۳۸۹۵	۴۶۰۰	۳۳۷۵	۲۸۱۹
میلاجرد.....	۸۹۳۱	۷۰۰	۶۹۵	۱۰۵۹	۱۲۴۰	۱۰۶۸	۹۵۵	۷۴۲
نراق.....	۲۸۱۹	۱۰۶	۱۲۰	۲۳۱	۳۴۱	۵۶۴	۲۲۲	۱۵۰
نوبران.....	۲۱۲۸	۱۸۳	۱۸۴	۲۲۶	۲۸۹	۱۹۵	۲۱۲	۱۹۴
نیمور.....	۵۷۹۷	۴۲۴	۴۱۹	۴۹۳	۶۷۸	۶۷۷	۵۱۳	۴۳۷
هندودر.....	۲۱۶۴	۱۱۴	۱۰۷	۲۹۵	۳۸۱	۲۳۱	۱۹۷	۱۴۹
استان هرمزگان.....	۶۶۱۳۲۵	۶۲۳۲۲	۵۶۴۲۰	۶۵۰۴۲	۸۴۵۷۷	۹۶۰۷۴	۷۶۴۰۵	۵۵۴۴۴
ابوموسی.....	۳۰۵۲	۱۷۹	۱۶۰	۲۱۲	۳۶۸	۱۱۸۵	۲۷۲	۱۷۰
بستک.....	۹۰۱۹	۸۴۰	۷۸۲	۹۳۴	۱۳۶۰	۱۲۴۰	۸۱۲	۵۹۴
بندر جاسک.....	۱۲۱۳۴	۱۲۵۵	۱۱۴۵	۱۳۲۳	۱۵۳۱	۱۹۱۸	۱۴۰۹	۹۷۹
بندر چارک.....	۳۳۴۰	۲۵۸	۳۱۲	۵۰۳	۶۲۳	۳۹۰	۳۴۰	۲۰۷
بندر خمیر.....	۱۱۵۶۶	۱۲۸۹	۱۲۰۷	۱۲۵۶	۱۴۴۹	۱۴۵۵	۱۲۱۲	۱۰۲۶
بندر عباس.....	۳۷۹۳۰۱	۳۵۷۷۴	۳۱۰۳۴	۳۴۱۳۱	۴۵۶۰۵	۵۸۲۷۶	۴۶۱۰۲	۳۳۰۱۳
بندر عباس ۱.....	۲۰۰۱۶۰	۱۹۱۳۹	۱۶۴۴۰	۱۷۸۳۲	۲۳۶۸۵	۲۹۸۲۸	۲۵۱۷۷	۱۸۱۹۷
بندر عباس ۲.....	۱۷۹۱۴۱	۱۶۶۳۵	۱۴۵۹۴	۱۶۲۹۹	۲۱۹۲۰	۲۸۴۴۸	۲۰۹۲۵	۱۴۸۱۶

## ۲- جمعیت شهرهای کشور به تفکیک سن و جنس بر حسب استان - ۱۳۸۵ (دنباله)

شهر	مرد و زن						
	۴۰ - ۴۴ ساله	۴۵ - ۴۹ ساله	۵۰ - ۵۴ ساله	۵۵ - ۵۹ ساله	۶۰ - ۶۴ ساله	۶۵ - ۶۹ ساله	۷۰ - ۷۴ ساله بیشتر
تفرش.....	۹۵۱	۸۱۳	۶۰۳	۴۸۳	۳۶۳	۳۰۹	۳۹۵
توره.....	۱۲۸	۸۸	۸۹	۶۲	۴۳	۳۶	۵۱
خمین.....	۴۶۲۰	۳۸۶۵	۲۷۴۰	۱۵۱۱	۱۴۲۳	۱۲۰۰	۱۱۰۱
خنداب.....	۳۲۳	۳۳۰	۲۴۹	۱۵۶	۲۰۸	۱۵۴	۱۲۶
داودآباد.....	۲۶۵	۲۷۱	۱۶۶	۱۲۶	۹۲	۱۴۰	۱۵۳
دلیجان.....	۲۱۸۷	۱۶۲۹	۱۲۸۵	۷۱۴	۵۷۲	۴۸۹	۵۰۷
رازقان.....	۱۴	۲۰	۲۳	۲۰	۲۰	۲۰	۲۶
زاویه.....	۴۱۰	۳۴۵	۲۴۴	۱۵۷	۱۳۷	۱۳۳	۱۲۶
ساوه.....	۱۱۰۰۷	۸۴۰۱	۵۳۹۰	۳۳۲۵	۲۳۹۳	۲۰۱۲	۱۸۳۰
سنجان.....	۷۴۰	۵۳۷	۳۶۴	۲۹۲	۲۲۹	۲۷۵	۲۲۲
شازند.....	۱۲۱۹	۹۱۰	۶۰۷	۴۴۷	۴۰۷	۳۶۵	۳۲۷
غرق آباد.....	۲۵۹	۲۲۹	۱۵۹	۱۳۸	۱۲۳	۱۳۰	۱۰۲
فرمهین.....	۲۰۲	۱۳۵	۱۰۶	۷۶	۶۶	۶۱	۶۲
قورچی باشی.....	۹۱	۶۵	۶۱	۴۶	۴۲	۵۳	۳۲
کهرود.....	۱۴۲۵	۹۴۵	۵۹۸	۳۵۳	۲۹۰	۲۸۰	۲۳۰
کمیجان.....	۳۴۵	۲۷۳	۲۲۵	۱۴۳	۲۲۳	۲۰۰	۲۰۰
مامونیه.....	۱۱۳۸	۹۲۹	۶۰۲	۴۲۷	۳۶۶	۳۱۹	۳۲۱
محلات.....	۲۵۰۶	۲۰۷۴	۱۵۶۳	۹۹۴	۸۳۲	۷۸۳	۷۶۰
میلاجرد.....	۴۱۱	۳۵۶	۲۸۱	۱۹۸	۱۷۷	۱۶۶	۲۰۵
نراق.....	۱۳۲	۱۴۹	۱۱۳	۷۳	۸۴	۷۷	۱۰۲
نوبران.....	۹۷	۷۲	۴۶	۳۹	۵۷	۴۳	۵۲
نیمور.....	۴۳۱	۳۲۰	۲۴۴	۱۵۵	۱۷۰	۱۲۶	۱۴۵
هندودر.....	۸۱	۸۷	۷۲	۷۳	۵۰	۷۴	۵۷
استان هرمزگان.....	۳۴۵۵۴	۲۸۵۲۶	۲۰۰۵۸	۱۲۳۳۲	۶۹۳۶	۵۴۹۰	۵۵۳۶
ابوموسی.....	۱۵۲	۶۶	۴۲	۳۹	۹	۸	۷
بستک.....	۵۰۱	۳۹۳	۲۸۲	۱۹۳	۹۵	۱۳۸	۱۲۷
بندر جاسک.....	۴۹۷	۴۴۹	۲۹۰	۲۱۳	۱۳۶	۷۷	۱۰۵
بندر چارک.....	۱۳۶	۱۵۳	۸۵	۵۲	۱۶	۱۵	۲۵
بندر خمیر.....	۵۵۹	۴۰۳	۳۱۸	۲۱۲	۱۱۶	۹۲	۹۶
بندر عباس.....	۲۰۶۸۶	۱۷۰۱۵	۱۱۸۰۲	۷۰۹۷	۳۸۲۱	۲۸۸۳	۲۵۲۶
بندر عباس ۱.....	۱۱۳۵۳	۹۱۶۰	۶۱۷۳	۳۳۹۲	۱۷۱۷	۱۲۱۲	۱۰۴۵
بندر عباس ۲.....	۹۳۳۳	۷۸۵۵	۵۶۲۹	۳۷۰۵	۲۱۰۴	۱۶۷۱	۱۴۸۱





۲- جمعیت شهرهای کشور به تفکیک سن و جنس بر حسب استان - ۱۳۸۵ (دنباله)

شهر	جمع	مرد						
		۰ - ۴ ساله	۵ - ۹ ساله	۱۰ - ۱۴ ساله	۱۵ - ۱۹ ساله	۲۰ - ۲۴ ساله	۲۵ - ۲۹ ساله	۳۰ - ۳۴ ساله
تفرش.....	۷۸۹۳	۴۲۴	۴۲۸	۶۲۶	۱۲۴۴	۱۳۵۴	۶۶۷	۴۸۵
توره.....	۱۲۸۲	۸۰	۱۰۰	۱۵۶	۲۶۶	۱۱۸	۱۱۲	۹۲
خمین.....	۳۲۵۳۶	۲۲۲۵	۲۲۲۷	۲۹۲۶	۴۱۴۹	۴۱۱۵	۲۹۳۱	۲۴۶۵
خنداب.....	۳۷۷۵	۳۰۴	۲۶۴	۴۳۷	۴۶۲	۴۵۹	۴۱۵	۳۲۸
داودآباد.....	۲۸۲۶	۲۴۸	۲۲۴	۳۱۸	۳۵۳	۳۲۳	۲۹۹	۲۴۶
دلیجان.....	۱۶۷۳۵	۱۲۱۱	۱۳۱۴	۱۴۳۰	۱۸۷۷	۲۰۶۷	۱۷۲۰	۱۵۳۵
رازقان.....	۲۳۷	۱۲	۸	۱۶	۳۲	۲۵	۲۳	۱۳
زاویه.....	۳۰۶۰	۲۲۷	۲۳۹	۲۸۲	۳۶۷	۳۳۰	۳۰۳	۲۱۸
ساوه.....	۹۳۴۷۹	۸۴۱۰	۷۹۱۲	۸۳۱۲	۹۸۳۰	۱۰۸۸۹	۱۱۴۳۳	۹۵۶۳
سنجان.....	۵۳۸۹	۳۲۹	۳۵۱	۴۹۵	۶۷۵	۶۳۱	۵۶۴	۴۳۵
شازند.....	۹۶۷۵	۷۷۷	۷۱۲	۹۵۸	۱۱۱۱	۱۰۴۸	۱۰۴۸	۹۲۰
غرق آباد.....	۲۳۶۸	۱۶۶	۱۹۲	۲۲۹	۳۳۳	۲۳۷	۲۰۸	۱۷۰
فرمهین.....	۱۸۳۴	۱۲۲	۱۳۵	۱۵۲	۲۱۹	۳۱۸	۲۱۴	۱۶۳
قورچی باشی.....	۸۵۶	۵۶	۴۹	۸۱	۱۶۱	۱۰۳	۸۶	۷۲
کرهرود.....	۱۱۹۳۳	۹۷۹	۱۰۷۰	۱۳۲۰	۱۴۱۱	۱۲۷۴	۱۲۷۵	۱۲۳۲
کمیجان.....	۳۸۰۹	۲۸۶	۳۲۱	۴۲۱	۵۴۶	۳۶۳	۳۲۶	۳۳۷
مامونیه.....	۸۸۹۲	۶۲۱	۷۰۰	۷۷۵	۱۰۲۲	۱۰۱۸	۸۸۹	۷۳۶
محلات.....	۱۸۰۵۵	۱۱۹۸	۱۲۸۸	۱۶۲۱	۱۹۵۵	۲۱۵۸	۱۶۳۳	۱۴۲۰
میلاجرد.....	۴۴۴۸	۳۴۴	۳۸۴	۵۴۳	۶۳۱	۵۰۵	۴۷۲	۳۷۱
نراق.....	۱۲۷۰	۵۲	۵۳	۸۲	۱۴۱	۲۴۱	۱۱۰	۶۸
نوبران.....	۹۸۸	۹۰	۹۱	۷۵	۷۹	۱۱۲	۱۰۶	۱۰۷
نیمور.....	۲۹۵۲	۲۳۰	۲۱۳	۲۵۱	۳۴۸	۳۳۶	۲۴۶	۲۲۶
هندودر.....	۱۰۶۱	۶۳	۶۲	۱۶۶	۱۸۵	۱۰۳	۸۴	۸۱
استان هرمزگان.....	۳۴۷۶۴۵	۳۱۹۰۹	۲۸۸۴۳	۳۳۴۰۷	۴۳۹۲۸	۵۱۰۲۶	۳۹۸۷۳	۲۹۹۷۰
ابوموسی.....	۲۲۶۸	۹۳	۷۵	۱۰۸	۲۸۳	۱۰۹۴	۱۷۹	۹۴
بستک.....	۴۷۰۴	۴۴۸	۴۰۰	۴۷۳	۷۶۷	۶۴۳	۴۱۶	۳۲۲
بندر جاسک.....	۶۵۰۶	۶۴۱	۵۶۳	۶۲۴	۸۰۶	۱۱۶۸	۷۴۹	۵۴۳
بندر چارک.....	۱۸۲۳	۱۴۶	۱۶۲	۳۱۰	۳۱۳	۱۸۲	۱۹۰	۱۲۴
بندر خمیر.....	۶۰۵۷	۶۶۰	۶۱۹	۶۶۰	۷۵۴	۷۳۰	۶۱۵	۵۷۵
بندر عباس.....	۲۰۰۳۰۸	۱۸۴۴۹	۱۵۹۴۵	۱۷۵۱۴	۲۳۲۸۸	۳۱۳۱۴	۲۴۲۰۹	۱۸۰۰۶
بندر عباس ۱.....	۱۰۵۱۸۰	۹۹۰۲	۸۵۲۷	۹۰۱۴	۱۲۱۴۹	۱۵۲۲۸	۱۲۹۷۳	۹۹۲۷
بندر عباس ۲.....	۹۵۱۲۸	۸۵۴۷	۷۴۱۸	۸۵۰۰	۱۱۱۳۹	۱۶۰۸۶	۱۱۲۳۶	۸۰۷۹



## ۲- جمعیت شهرهای کشور به تفکیک سن و جنس بر حسب استان - ۱۳۸۵ (دنباله)

شهر	مرد							۷۵ ساله و بیش تر
	۴۴ - ۴۰ ساله	۴۹ - ۴۵ ساله	۵۴ - ۵۰ ساله	۵۹ - ۵۵ ساله	۶۴ - ۶۰ ساله	۶۹ - ۶۵ ساله	۷۴ - ۷۰ ساله	
تفرش.....	۴۷۱	۴۳۶	۲۹۶	۲۴۵	۱۶۹	۱۵۵	۱۸۰	۲۰۲
توره.....	۷۸	۴۳	۴۲	۳۱	۲۱	۱۵	۲۱	۳۸
خمین.....	۲۳۹۸	۲۰۷۷	۱۴۰۲	۷۰۸	۷۲۵	۶۰۱	۵۴۹	۶۷۳
خنداب.....	۱۷۱	۱۷۰	۱۱۱	۷۷	۹۸	۷۸	۵۷	۱۱۸
داودآباد.....	۱۴۲	۱۱۱	۷۷	۴۵	۴۶	۶۶	۷۲	۷۶
دلیجان.....	۱۲۰۴	۸۹۳	۶۷۷	۳۴۱	۳۰۵	۲۵۹	۲۶۴	۳۰۹
رازقان.....	۷	۹	۱۴	۱۱	۷	۱۰	۱۱	۲۶
زاویه.....	۲۱۵	۱۸۵	۱۲۵	۷۹	۵۲	۶۴	۶۰	۹۵
ساوه.....	۵۹۴۷	۴۶۰۹	۲۹۳۴	۱۶۸۱	۱۱۸۲	۱۰۵۱	۹۰۲	۱۲۱۵
سنجان.....	۳۹۷	۲۸۶	۱۸۶	۱۳۱	۱۰۴	۱۴۰	۱۰۸	۱۲۶
شازند.....	۶۲۹	۴۷۴	۲۸۸	۱۸۲	۱۸۲	۱۸۳	۱۷۳	۲۲۵
غرق آباد.....	۱۵۷	۱۲۱	۷۵	۵۹	۴۸	۶۰	۵۸	۷۵
فرمهین.....	۱۰۳	۶۱	۴۸	۴۳	۲۵	۳۸	۳۳	۵۲
قورچی باشی.....	۳۹	۳۲	۲۷	۲۰	۱۰	۲۷	۲۲	۲۶
کهرود.....	۷۷۶	۴۹۳	۳۱۳	۱۷۰	۱۴۲	۱۲۳	۱۰۲	۱۵۷
کمیجان.....	۲۰۰	۱۳۹	۹۵	۴۷	۹۳	۹۴	۱۰۸	۱۳۱
مامونیه.....	۵۸۶	۵۴۰	۳۲۳	۲۰۷	۱۷۵	۱۵۶	۱۵۰	۲۳۵
محلات.....	۱۲۷۷	۱۱۱۸	۸۳۰	۵۰۹	۴۰۲	۴۱۴	۳۷۳	۵۰۷
میلاجرد.....	۲۱۱	۱۴۱	۱۳۰	۸۳	۷۴	۸۲	۱۱۳	۱۲۲
نراق.....	۷۴	۷۵	۵۷	۲۶	۳۵	۳۱	۴۳	۱۰۵
نوبران.....	۶۰	۴۱	۲۴	۱۰	۲۵	۱۶	۲۸	۴۵
نیمور.....	۲۱۳	۱۹۷	۱۲۲	۷۱	۸۵	۶۳	۷۴	۷۴
هندودر.....	۳۱	۳۶	۳۶	۳۰	۱۶	۴۰	۳۳	۴۱
استان هرمزگان.....	۱۸۲۵۸	۱۵۶۰۴	۱۱۰۰۸	۶۴۰۰	۳۴۹۰	۲۹۷۹	۲۹۹۶	۳۶۲۲
ابوموسی.....	۱۰۳	۵۰	۳۴	۲۹	۴	۴	۴	۳
بستک.....	۲۵۰	۲۱۶	۱۲۹	۹۴	۴۱	۷۰	۶۵	۱۱۴
بندر جاسک.....	۲۶۸	۲۳۸	۱۶۳	۱۰۹	۷۱	۴۴	۶۱	۸۷
بندر چارک.....	۷۲	۸۵	۴۹	۲۸	۵	۵	۱۸	۲۲
بندر خمیر.....	۳۱۰	۲۱۴	۱۶۸	۱۰۳	۵۷	۵۶	۵۶	۷۷
بندر عباس.....	۱۰۸۹۹	۹۳۱۰	۶۵۸۰	۳۸۲۲	۲۰۰۲	۱۶۲۹	۱۳۲۱	۱۵۶۸
بندر عباس ۱.....	۶۰۳۷	۵۰۹۴	۳۵۵۸	۱۹۲۷	۹۵۳	۷۱۰	۵۵۲	۵۸۴
بندر عباس ۲.....	۴۸۶۲	۴۲۱۶	۳۰۲۲	۱۸۹۵	۱۰۴۹	۹۱۹	۷۶۹	۹۸۴



۲- جمعیت شهرهای کشور به تفکیک سن و جنس بر حسب استان - ۱۳۸۵ (دنباله)

شهر	جمع	زن						
		۰-۴ ساله	۵-۹ ساله	۱۰-۱۴ ساله	۱۵-۱۹ ساله	۲۰-۲۴ ساله	۲۵-۲۹ ساله	۳۰-۳۴ ساله
تفرش.....	۷۴۱۸	۳۹۶	۴۲۸	۶۴۹	۱۰۷۰	۱۱۱۰	۶۲۸	۴۸۰
توره.....	۱۰۷۱	۷۶	۷۶	۱۱۹	۱۲۹	۱۳۴	۹۹	۹۱
خمین.....	۳۲۲۵۲	۲۱۰۳	۲۱۷۳	۲۷۷۱	۴۱۸۳	۴۳۲۸	۲۹۴۸	۲۵۷۳
خنداب.....	۳۴۵۸	۲۴۴	۲۳۱	۴۱۳	۴۳۶	۴۲۴	۳۷۸	۲۴۸
داودآباد.....	۲۶۹۷	۲۰۵	۲۰۰	۲۷۰	۳۴۴	۳۱۶	۲۶۴	۲۳۱
دلیجان.....	۱۵۵۳۷	۱۲۶۵	۱۲۳۱	۱۳۳۱	۱۸۰۲	۱۹۶۴	۱۷۱۹	۱۳۷۷
رازقان.....	۳۱۶	۱۴	۱۱	۱۱۶	۲۲	۱۹	۱۸	۱۰
زاویه.....	۳۰۸۶	۲۲۶	۲۴۸	۲۷۸	۳۷۵	۳۵۶	۲۸۱	۲۱۰
ساوه.....	۸۷۰۶۹	۸۲۰۳	۷۵۹۴	۷۸۲۸	۹۹۳۵	۱۱۸۱۹	۱۰۱۷۷	۷۸۹۳
سنجان.....	۵۴۸۸	۳۴۲	۳۲۹	۴۹۷	۸۰۷	۷۲۳	۵۱۰	۴۰۷
شازند.....	۱۰۲۲۱	۷۳۲	۶۷۳	۱۲۱۱	۱۳۷۹	۱۲۱۹	۱۰۴۱	۸۷۶
غرق آباد.....	۲۱۳۵	۱۵۵	۱۶۳	۲۱۰	۲۳۶	۲۳۲	۱۸۲	۱۵۰
فرمهین.....	۱۸۲۲	۱۲۵	۱۰۹	۱۵۱	۲۳۳	۳۷۰	۱۸۴	۱۳۳
قورچی باشی.....	۷۴۷	۴۹	۵۴	۵۶	۹۹	۹۲	۶۶	۴۳
کرهرود.....	۱۱۵۱۹	۹۶۱	۱۰۵۱	۱۱۹۴	۱۴۱۲	۱۴۳۸	۱۲۹۸	۱۰۹۵
کمیجان.....	۳۹۱۳	۲۷۱	۲۷۱	۴۵۷	۵۰۴	۳۹۰	۳۹۵	۴۰۷
مامونیه.....	۸۵۱۹	۶۳۹	۷۲۰	۸۱۴	۹۷۲	۹۹۴	۸۴۸	۷۰۷
محلات.....	۱۷۹۸۱	۱۲۵۰	۱۳۷۴	۱۴۸۵	۱۹۴۰	۲۴۴۲	۱۷۴۲	۱۳۹۹
میلاجرد.....	۴۴۸۳	۳۵۶	۳۱۱	۵۱۶	۶۰۹	۵۶۳	۴۸۳	۳۷۱
نراق.....	۱۵۴۹	۵۴	۶۷	۱۴۹	۲۰۰	۳۲۳	۱۱۲	۸۲
نوبران.....	۱۱۴۰	۹۳	۹۳	۱۵۱	۲۱۰	۸۳	۱۰۶	۸۷
نیمور.....	۲۸۴۵	۱۹۴	۲۰۶	۲۴۲	۳۳۰	۳۴۱	۲۶۷	۲۱۱
هندودر.....	۱۱۰۳	۵۱	۴۵	۱۲۹	۱۹۶	۱۲۸	۱۱۳	۶۸
استان هرمزگان.....	۳۱۳۶۸۰	۳۰۴۱۳	۲۷۵۷۷	۳۱۶۳۵	۴۰۶۴۹	۴۵۰۴۸	۳۶۵۳۲	۲۵۴۷۴
ابوموسی.....	۷۸۴	۸۶	۸۵	۱۰۴	۸۵	۹۱	۹۳	۷۶
بستک.....	۴۳۱۵	۳۹۲	۳۸۲	۴۶۱	۵۹۳	۵۹۷	۳۹۶	۲۷۲
بندر جاسک.....	۵۶۲۸	۶۱۴	۵۸۲	۶۹۹	۷۲۵	۷۵۰	۶۶۰	۴۳۶
بندر چارک.....	۱۵۱۷	۱۱۲	۱۵۰	۱۹۳	۳۱۰	۲۰۸	۱۵۰	۸۳
بندر خمیر.....	۵۵۰۹	۶۲۹	۵۸۸	۵۹۶	۶۹۵	۷۲۵	۵۹۷	۴۵۱
بندر عباس.....	۱۷۸۹۹۳	۱۷۳۲۵	۱۵۰۸۹	۱۶۶۱۷	۲۲۳۱۷	۲۶۹۶۲	۲۱۸۹۳	۱۵۰۰۷
بندر عباس ۱.....	۹۴۹۸۰	۹۲۳۷	۷۹۱۳	۸۸۱۸	۱۱۵۳۶	۱۴۶۰۰	۱۲۲۰۴	۸۲۷۰
بندر عباس ۲.....	۸۴۰۱۳	۸۰۸۸	۷۱۷۶	۷۷۹۹	۱۰۷۸۱	۱۲۳۶۲	۹۶۸۹	۶۷۳۷



## ۲- جمعیت شهرهای کشور به تفکیک سن و جنس بر حسب استان - ۱۳۸۵ (دنباله)

شهر	زن						
	۴۰ - ۴۴ ساله	۴۵ - ۴۹ ساله	۵۰ - ۵۴ ساله	۵۵ - ۵۹ ساله	۶۰ - ۶۴ ساله	۶۵ - ۶۹ ساله	۷۰ - ۷۴ ساله
تفرش.....	۴۸۰	۳۷۷	۳۰۷	۲۳۸	۱۹۴	۱۵۴	۱۸۹
توره.....	۵۰	۴۵	۴۷	۳۱	۲۲	۲۱	۳۰
خمین.....	۲۲۲۲	۱۷۸۸	۱۳۳۸	۸۰۳	۶۹۸	۵۹۹	۵۵۲
خنداب.....	۱۵۲	۱۶۰	۱۳۸	۷۹	۱۱۰	۷۶	۶۹
داودآباد.....	۱۲۳	۱۶۰	۸۹	۸۱	۴۶	۷۴	۸۱
دلیجان.....	۹۸۳	۷۳۶	۶۰۸	۳۷۳	۲۶۷	۲۳۰	۲۴۳
رازقان.....	۷	۱۱	۹	۹	۱۳	۱۰	۱۵
زاویه.....	۱۹۵	۱۶۰	۱۱۹	۷۸	۸۵	۶۹	۶۶
ساوه.....	۵۰۶۰	۳۷۹۲	۲۴۵۶	۱۶۴۴	۱۲۱۱	۹۶۱	۹۲۸
سنجان.....	۳۴۳	۲۵۱	۱۷۸	۱۶۱	۱۲۵	۱۳۵	۱۱۴
شازند.....	۵۹۰	۴۳۶	۳۱۹	۲۶۵	۲۲۵	۱۸۲	۱۵۴
غرق آباد.....	۱۰۲	۱۰۸	۸۴	۷۹	۷۵	۷۰	۴۴
فرمهین.....	۹۹	۷۴	۵۸	۳۳	۴۱	۲۳	۲۹
قورچی باشی.....	۵۲	۳۳	۳۴	۲۶	۳۲	۲۶	۱۰
کهرود.....	۶۴۹	۴۵۲	۲۸۵	۱۸۳	۱۴۸	۱۵۷	۱۲۸
کمیجان.....	۱۴۵	۱۳۴	۱۳۰	۹۶	۱۳۰	۱۰۶	۹۲
مامونیه.....	۵۵۲	۳۸۹	۲۷۹	۲۲۰	۱۹۱	۱۶۳	۱۷۱
محلات.....	۱۲۲۹	۹۵۶	۷۳۳	۴۸۵	۴۳۰	۳۶۹	۳۸۷
میلاجرد.....	۲۰۰	۲۱۵	۱۵۱	۱۱۵	۱۰۳	۸۴	۹۲
نراق.....	۵۸	۷۴	۵۶	۴۷	۴۹	۴۶	۵۹
نوبران.....	۳۷	۳۱	۲۲	۲۹	۳۲	۲۷	۲۴
نیمور.....	۲۱۸	۱۲۳	۱۲۲	۸۴	۸۵	۶۳	۷۱
هندودر.....	۵۰	۵۱	۳۶	۴۳	۳۴	۳۴	۲۴
استان هرمزگان.....	۱۶۲۹۶	۱۲۹۲۲	۹۰۵۰	۵۹۳۲	۳۴۴۶	۲۵۱۱	۲۵۴۰
ابوموسی.....	۴۹	۱۶	۸	۱۰	۵	۴	۳
بستک.....	۲۵۱	۱۷۷	۱۵۳	۹۹	۵۴	۶۸	۶۲
بندر جاسک.....	۲۲۹	۲۱۱	۱۲۷	۱۰۴	۶۵	۳۳	۴۴
بندر چارک.....	۶۴	۶۸	۳۶	۲۴	۱۱	۱۰	۷
بندر خمیر.....	۲۴۹	۱۸۹	۱۵۰	۱۰۹	۵۹	۳۶	۴۰
بندر عباس.....	۹۷۸۷	۷۷۰۵	۵۲۲۲	۳۲۷۵	۱۸۱۹	۱۲۵۴	۱۲۰۵
بندر عباس ۱.....	۵۳۱۶	۴۰۶۶	۲۶۱۵	۱۴۶۵	۷۶۴	۵۰۲	۴۹۳
بندر عباس ۲.....	۴۴۷۱	۳۶۳۹	۲۶۰۷	۱۸۱۰	۱۰۵۵	۷۵۲	۷۱۲



۲- جمعیت شهرهای کشور به تفکیک سن و جنس بر حسب استان - ۱۳۸۵ (دنباله)

مرد و زن								جمع	شهر
۳۵-۳۹	۳۰-۳۴	۲۵-۲۹	۲۰-۲۴	۱۵-۱۹	۱۰-۱۴	۵-۹	۰-۴		
ساله	ساله	ساله	ساله	ساله	ساله	ساله	ساله		
۱۷۴۹	۲۱۷۰	۳۰۰۸	۳۷۷۰	۳۶۱۸	۲۳۸۶	۲۰۶۵	۲۲۸۰	۲۶۱۷۵	بندرلنگه.....
۳۴۳	۳۳۸	۴۷۴	۶۴۱	۸۲۱	۶۹۶	۵۵۸	۵۷۰	۵۹۰۳	جناح.....
۱۴۱۷	۱۵۴۰	۱۹۲۶	۲۳۰۶	۳۳۸۵	۲۶۶۶	۱۸۴۸	۲۰۱۳	۲۱۰۵۲	حاجی آباد.....
۵۱۹	۶۳۶	۹۳۴	۱۱۵۴	۹۹۰	۷۵۶	۷۳۲	۷۹۷	۸۰۰۲	درگهان.....
۱۸۸۰	۲۲۲۶	۳۰۸۵	۳۶۸۴	۴۶۳۱	۳۸۴۷	۲۹۶۳	۲۹۶۳	۳۰۷۸۹	دهبارز.....
۱۴۲	۱۸۰	۲۳۵	۲۶۴	۵۱۲	۴۹۹	۲۴۷	۲۶۳	۲۸۱۴	زیارتعلی.....
۲۲۰	۳۱۱	۴۶۲	۵۵۶	۵۷۸	۵۷۲	۴۹۳	۴۹۲	۴۴۸۲	سوزا.....
۲۵۰	۲۸۳	۴۳۶	۵۰۰	۶۶۱	۶۴۷	۳۶۵	۳۶۸	۴۱۸۰	سیریک.....
۱۳۷	۱۳۱	۱۵۳	۲۱۵	۲۹۹	۲۲۳	۱۲۶	۱۵۹	۱۹۷۸	فارغان.....
۲۸۵	۳۱۱	۳۳۹	۳۸۵	۷۲۵	۴۵۳	۳۲۰	۳۳۰	۳۹۷۶	فین.....
۱۷۴۴	۲۳۱۸	۳۰۵۹	۴۱۳۲	۳۲۵۶	۲۳۳۸	۲۱۷۴	۲۳۹۸	۲۵۳۲۰	قشم.....
۸۶۳	۱۰۳۴	۱۶۹۲	۱۹۶۰	۱۹۴۳	۱۵۵۹	۱۴۱۹	۱۴۳۷	۱۴۸۹۴	کنگ.....
۱۹۹۶	۲۵۴۲	۳۳۰۳	۲۹۷۶	۱۷۹۴	۱۴۲۸	۱۶۵۵	۱۷۹۳	۲۰۹۲۲	کیش.....
۷۴۲	۸۸۶	۱۱۳۳	۱۲۸۷	۱۳۲۸	۱۰۴۹	۱۰۹۲	۱۱۸۰	۱۰۷۰۳	گاوبندی.....
۳۳۱۸	۴۱۳۸	۵۵۰۶	۷۰۷۳	۸۲۵۴	۶۸۰۸	۵۱۸۰	۵۱۷۷	۵۶۰۰۹	میناب.....
۳۲۴	۴۱۱	۵۱۳	۷۰۷	۸۴۶	۷۵۶	۵۴۳	۵۰۷	۵۷۱۴	هرمز.....
۷۲۳۲۶	۷۸۴۳۹	۹۶۴۰۳	۱۲۵۹۶۱	۱۲۶۸۴۲	۹۰۷۹۴	۶۷۹۸۷	۶۳۵۷۷	۹۸۰۷۷۱	استان همدان.....
۵۰۵	۵۳۱	۷۳۶	۸۱۶	۱۱۱۶	۱۲۷۶	۹۶۲	۹۸۰	۸۷۵۲	ازندریان.....
۳۷۹۹	۴۰۶۹	۵۰۷۶	۶۳۷۰	۷۲۲۳	۵۲۵۵	۳۸۳۴	۳۷۸۳	۵۱۹۱۱	اسدآباد.....
۱۵۰	۱۸۸	۲۴۵	۳۱۶	۴۲۳	۳۰۲	۱۷۵	۱۸۲	۲۷۳۱	برزول.....
۲۱۸۷	۲۳۳۲	۲۸۱۱	۳۲۹۲	۳۴۶۹	۲۲۹۱	۱۹۵۰	۱۸۸۲	۲۷۴۸۱	بهار.....
۳۳۲۶	۳۱۷۴	۳۸۶۶	۵۷۴۰	۵۵۵۳	۳۸۴۱	۲۸۵۷	۲۶۴۳	۴۳۳۶۰	تویسرکان.....
۸۴۰	۱۲۴۱	۱۳۹۳	۱۴۳۵	۱۲۲۱	۹۲۳	۶۲۷	۶۳۲	۱۰۹۵۱	جورقان.....
۱۴۲	۱۷۵	۲۳۲	۲۸۳	۳۸۶	۲۳۶	۱۸۳	۱۷۰	۲۳۶۴	جوکار.....
۱۸۲	۲۴۲	۳۲۶	۳۰۱	۵۴۰	۳۴۶	۱۸۸	۱۹۱	۳۱۲۷	دمق.....
۹۷۱	۱۱۴۸	۱۱۴۶	۱۲۹۲	۱۸۲۹	۱۶۶۴	۹۴۵	۹۸۶	۱۲۳۷۴	رزن.....
۴۵	۶۰	۷۳	۸۷	۸۷	۷۰	۴۹	۶۴	۸۴۷	زنگنه.....
۳۲۰	۲۶۵	۳۰۱	۴۲۱	۶۷۹	۵۵۵	۲۲۱	۱۹۴	۴۴۳۱	سامن.....
۲۸۹	۲۶۷	۳۴۱	۴۹۳	۵۲۳	۳۴۵	۲۶۷	۲۰۶	۴۵۶۳	سرکان.....
۱۵۲	۲۱۸	۲۲۶	۲۳۵	۶۳۹	۴۷۷	۱۶۰	۱۹۶	۲۷۵۳	شیرین سو.....



## ۲- جمعیت شهرهای کشور به تفکیک سن و جنس بر حسب استان - ۱۳۸۵ (دنباله)

شهر	مرد و زن						
	۴۰ - ۴۴ ساله	۴۵ - ۴۹ ساله	۵۰ - ۵۴ ساله	۵۵ - ۵۹ ساله	۶۰ - ۶۴ ساله	۶۵ - ۶۹ ساله	۷۰ - ۷۴ ساله و بیشتر
بندرلنگه .....	۱۴۴۵	۱۱۷۲	۸۳۲	۵۴۹	۲۸۶	۲۵۹	۲۶۱
جناح .....	۳۱۸	۳۲۲	۲۵۷	۱۶۵	۶۳	۸۱	۱۱۱
حاجی آباد .....	۱۰۹۹	۹۱۶	۶۵۱	۴۱۴	۱۹۴	۱۸۵	۱۸۷
درگهان .....	۳۹۸	۳۳۵	۱۹۶	۱۷۳	۱۰۰	۸۵	۸۱
دهبارز .....	۱۳۰۰	۱۲۲۹	۹۲۴	۴۸۷	۳۷۴	۲۷۷	۴۶۰
زیارتعلی .....	۱۱۴	۸۷	۸۰	۴۴	۴۲	۲۳	۴۲
سوزا .....	۱۷۲	۱۸۶	۱۲۱	۸۳	۵۵	۵۷	۶۶
سیریک .....	۱۳۱	۱۵۴	۱۱۷	۴۸	۳۶	۲۸	۶۶
فارغان .....	۹۸	۱۱۵	۶۵	۶۲	۴۱	۴۰	۴۲
فین .....	۱۹۹	۱۱۹	۹۶	۸۱	۶۴	۷۱	۹۳
قشم .....	۱۱۷۹	۸۹۲	۶۱۲	۳۵۷	۲۲۶	۱۹۷	۱۸۲
کنگ .....	۷۲۱	۵۹۹	۵۰۲	۳۲۲	۲۳۳	۱۹۹	۱۸۶
کیش .....	۱۴۴۷	۹۱۶	۵۱۷	۲۶۴	۱۴۳	۶۷	۴۶
گاوبندی .....	۵۷۲	۵۰۰	۲۹۴	۲۱۵	۱۰۱	۱۰۷	۸۸
میناب .....	۲۵۶۰	۲۲۷۷	۱۸۰۷	۱۱۲۹	۷۱۸	۵۴۵	۶۶۰
هرمز .....	۲۷۰	۲۲۸	۱۶۸	۱۳۳	۶۷	۵۶	۷۹
استان همدان .....	۶۱۷۱۲	۵۲۰۳۰	۴۱۵۲۱	۲۶۳۲۰	۲۱۰۰۰	۱۸۴۷۰	۱۶۵۴۵
ازندریان .....	۳۹۷	۳۱۱	۳۰۵	۱۹۷	۱۵۲	۱۶۲	۱۵۴
اسدآباد .....	۳۰۰۴	۲۶۸۲	۱۸۹۴	۱۱۸۴	۱۰۶۹	۹۲۹	۷۹۵
برزول .....	۱۴۹	۱۲۹	۱۱۳	۹۲	۵۲	۶۹	۷۵
بهار .....	۱۶۴۷	۱۳۵۶	۱۰۵۶	۷۹۸	۶۱۲	۶۵۵	۴۷۲
تویسرکان .....	۲۸۷۶	۲۴۸۱	۱۸۳۲	۱۲۲۳	۱۱۱۴	۹۶۳	۸۲۲
جورقان .....	۷۲۴	۵۳۶	۴۰۳	۲۲۰	۱۸۵	۱۷۸	۱۸۷
جوکار .....	۹۹	۸۴	۷۱	۶۹	۵۸	۶۹	۵۸
دمق .....	۱۳۷	۱۳۱	۱۱۵	۹۸	۹۰	۷۴	۷۱
رزن .....	۶۷۶	۵۳۹	۳۳۲	۲۰۲	۱۷۶	۱۴۲	۱۳۳
زنگنه .....	۳۳	۳۸	۴۸	۲۶	۳۳	۴۷	۵۰
سامن .....	۲۸۰	۲۵۵	۱۷۰	۱۳۸	۱۵۶	۱۲۲	۱۶۱
سرکان .....	۲۹۸	۲۵۷	۲۵۸	۱۴۷	۲۱۰	۱۷۲	۲۰۸
شیرین سو .....	۸۸	۱۰۳	۹۲	۵۱	۲۰	۲۳	۳۴



۲- جمعیت شهرهای کشور به تفکیک سن و جنس بر حسب استان - ۱۳۸۵ (دنباله)

شهر	جمع	مرد						
		۰ - ۴ ساله	۵ - ۹ ساله	۱۰ - ۱۴ ساله	۱۵ - ۱۹ ساله	۲۰ - ۲۴ ساله	۲۵ - ۲۹ ساله	۳۰ - ۳۴ ساله
بندرلنگه .....	۱۳۸۴۰	۱۱۹۱	۱۰۶۷	۱۲۷۹	۱۹۵۱	۱۹۷۷	۱۵۹۲	۱۱۷۹
جناح .....	۲۹۷۷	۲۹۵	۲۷۵	۴۰۷	۴۳۵	۲۷۲	۲۴۰	۱۶۴
حاجی آباد .....	۱۰۵۵۹	۱۰۱۳	۹۴۴	۱۳۳۴	۱۶۸۹	۱۱۲۰	۹۳۰	۷۷۴
درگهان .....	۴۲۶۵	۳۹۱	۳۴۵	۳۹۷	۵۴۴	۶۱۲	۵۳۰	۳۷۱
دهبارز .....	۱۵۳۹۴	۱۴۲۸	۱۴۸۹	۲۰۰۰	۲۴۱۷	۱۶۸۱	۱۴۵۸	۱۱۰۲
زیارتعلی .....	۱۳۹۱	۱۴۹	۱۲۱	۲۴۴	۲۶۱	۱۳۰	۱۰۹	۸۰
سوزا .....	۲۳۰۲	۲۴۰	۲۶۴	۲۹۶	۲۹۱	۲۷۲	۲۶۲	۱۵۹
سیریک .....	۲۲۵۶	۱۹۴	۱۸۸	۳۴۴	۳۹۶	۲۷۰	۲۲۱	۱۵۲
فارغان .....	۹۷۲	۷۸	۶۸	۱۰۰	۱۳۵	۱۰۲	۸۲	۶۰
فین .....	۲۰۲۳	۱۷۵	۱۵۲	۲۳۶	۴۲۲	۱۸۶	۱۵۵	۱۴۱
قشم .....	۱۳۳۵۶	۱۲۵۳	۱۱۵۱	۱۱۳۸	۱۶۷۰	۲۰۷۱	۱۵۵۰	۱۳۰۱
کنگ .....	۷۷۲۲	۷۳۵	۷۱۱	۷۸۷	۱۰۳۵	۱۰۲۱	۹۳۵	۵۵۸
کیش .....	۱۲۳۸۱	۹۰۱	۸۳۶	۷۳۰	۱۰۵۹	۱۷۶۷	۱۹۵۵	۱۵۶۹
گاوبندی .....	۵۴۴۹	۶۰۹	۵۷۱	۵۳۹	۶۲۰	۶۰۹	۵۳۱	۴۸۶
میناب .....	۲۸۲۹۵	۲۵۶۷	۲۶۲۷	۳۵۰۵	۴۳۷۴	۳۴۷۷	۲۷۱۳	۲۰۰۹
هرمز .....	۲۷۹۷	۲۵۳	۲۷۰	۳۸۲	۴۱۸	۳۲۸	۲۵۲	۲۰۱
استان همدان .....	۴۹۳۴۱۷	۳۲۸۶۲	۳۴۹۲۱	۴۶۳۲۲	۶۳۴۲۴	۶۰۴۵۸	۴۸۳۲۷	۳۹۰۵۶
ازندریان .....	۳۹۲۱	۵۱۰	۵۱۵	۵۹۰	۴۳۴	۲۸۶	۳۰۰	۲۲۷
اسدآباد .....	۲۶۱۷۷	۱۹۲۸	۱۹۶۴	۲۶۰۹	۳۶۶۰	۳۰۳۱	۲۵۹۳	۱۹۷۸
برزول .....	۱۳۹۶	۹۹	۱۰۲	۱۷۳	۲۲۷	۱۵۹	۱۲۱	۱۰۰
بهار .....	۱۴۱۶۱	۹۹۳	۹۷۸	۱۲۰۵	۱۸۳۳	۱۶۰۶	۱۴۵۰	۱۱۵۲
تویسرکان .....	۲۱۷۵۹	۱۳۷۶	۱۴۱۸	۱۹۷۶	۲۸۲۶	۲۷۱۴	۱۹۳۹	۱۵۳۳
جورقان .....	۶۴۷۴	۳۳۲	۳۴۲	۴۶۶	۶۰۲	۸۳۴	۹۶۱	۸۶۴
جوکار .....	۱۲۶۳	۸۸	۹۷	۱۳۱	۲۴۳	۱۴۰	۱۳۰	۸۵
دمق .....	۱۴۸۷	۹۷	۹۴	۱۴۹	۲۵۵	۱۲۸	۱۵۴	۱۲۳
رزن .....	۶۲۱۵	۵۲۶	۵۱۱	۸۳۲	۸۵۰	۵۸۶	۵۳۹	۵۹۶
زنگنه .....	۴۳۴	۳۹	۲۱	۴۰	۴۶	۴۶	۳۸	۲۹
سامن .....	۲۱۴۹	۹۹	۱۱۲	۱۸۴	۴۲۵	۱۸۵	۱۴۶	۱۲۶
سرکان .....	۲۲۳۰	۱۲۲	۱۳۵	۱۷۰	۲۴۵	۲۵۴	۱۵۹	۱۳۶
شیرین سو .....	۱۳۲۲	۱۰۸	۷۸	۱۸۱	۳۴۳	۹۷	۱۱۶	۱۰۹



## ۲- جمعیت شهرهای کشور به تفکیک سن و جنس بر حسب استان - ۱۳۸۵ (دنباله)

شهر	مرد							۷۵ ساله و بیش تر
	۴۰ - ۴۴ ساله	۴۵ - ۴۹ ساله	۵۰ - ۵۴ ساله	۵۵ - ۵۹ ساله	۶۰ - ۶۴ ساله	۶۵ - ۶۹ ساله	۷۰ - ۷۴ ساله	
بندرلنگه .....	۷۷۷	۶۱۶	۴۴۳	۲۸۳	۱۴۴	۱۳۴	۱۳۰	۱۶۴
جناح .....	۱۶۰	۱۶۸	۱۱۸	۶۷	۲۵	۴۱	۵۴	۷۹
حاجی آباد .....	۵۳۴	۴۹۶	۳۴۲	۲۰۲	۹۴	۹۴	۹۳	۱۵۷
درگهان .....	۲۱۹	۱۸۴	۱۰۶	۷۰	۵۴	۴۴	۵۳	۵۹
دهبارز .....	۶۲۵	۶۷۷	۴۹۳	۱۹۶	۱۵۳	۱۳۶	۲۷۴	۲۷۴
زیارتعلی .....	۵۶	۴۲	۴۱	۱۹	۱۹	۱۱	۲۲	۱۷
سوزا .....	۸۵	۸۶	۵۷	۳۳	۲۷	۳۲	۴۳	۳۳
سیریک .....	۶۸	۸۸	۶۵	۲۴	۹	۵	۳۹	۵۱
فارغان .....	۴۷	۶۳	۳۴	۱۹	۲۲	۲۰	۲۵	۴۸
فین .....	۹۶	۵۸	۵۰	۳۶	۲۵	۳۴	۴۷	۵۱
قشم .....	۶۸۶	۵۰۶	۳۳۸	۱۷۳	۱۱۵	۱۱۳	۱۱۷	۱۳۴
کنگ .....	۳۴۴	۲۹۶	۲۵۸	۱۵۷	۱۰۸	۱۱۲	۱۰۶	۱۱۷
کیش .....	۹۶۰	۶۳۰	۳۴۳	۱۹۱	۱۰۲	۴۶	۳۰	۲۲
گاوبندی .....	۳۱۸	۲۶۸	۱۷۰	۱۱۴	۴۶	۵۸	۳۷	۷۱
میناب .....	۱۲۵۷	۱۱۹۷	۹۴۶	۵۷۲	۳۴۰	۲۷۱	۳۵۷	۴۲۴
هرمز .....	۱۲۴	۱۱۶	۸۱	۵۹	۲۷	۲۰	۴۴	۵۰
استان همدان .....	۳۲۴۰۴	۲۶۹۵۳	۲۱۵۵۶	۱۲۵۲۶	۱۰۱۸۹	۹۳۸۸	۸۶۹۵	۱۰۰۷۵
ازندریان .....	۱۸۳	۱۴۸	۱۴۶	۸۸	۶۵	۷۳	۷۳	۶۷
اسدآباد .....	۱۵۸۴	۱۳۹۳	۹۷۰	۵۱۰	۵۰۵	۴۸۷	۴۴۶	۵۰۱
برزول .....	۷۰	۶۴	۴۸	۴۰	۱۶	۳۲	۳۸	۳۰
بهار .....	۹۰۸	۷۵۳	۵۳۹	۳۷۰	۳۰۵	۳۲۸	۲۴۹	۳۰۸
تویسرکان .....	۱۵۰۶	۱۳۲۱	۹۵۸	۵۶۲	۵۵۸	۴۷۱	۴۲۲	۵۳۶
جورقان .....	۴۷۰	۳۳۰	۲۱۵	۱۰۱	۱۰۱	۹۱	۹۶	۹۷
جوکار .....	۵۶	۴۲	۲۵	۳۳	۲۳	۳۷	۳۷	۲۲
دمق .....	۷۳	۵۹	۴۸	۳۶	۴۶	۴۰	۳۵	۵۳
رزن .....	۳۹۵	۳۰۵	۱۷۴	۹۷	۸۲	۶۵	۶۷	۸۹
زنگنه .....	۱۷	۲۱	۲۰	۱۴	۱۳	۱۸	۲۹	۲۱
سامن .....	۱۵۹	۱۴۹	۷۳	۶۹	۵۶	۵۹	۸۰	۸۸
سرکان .....	۱۵۱	۱۳۶	۱۲۰	۵۳	۷۸	۷۷	۱۰۷	۱۵۲
شیرین سو .....	۴۱	۵۵	۵۱	۱۸	۱۰	۱۱	۱۷	۱۹





۲- جمعیت شهرهای کشور به تفکیک سن و جنس بر حسب استان - ۱۳۸۵ (دنباله)

شهر	جمع	زن						
		۴-۰ ساله	۵-۹ ساله	۱۰-۱۴ ساله	۱۵-۱۹ ساله	۲۰-۲۴ ساله	۲۵-۲۹ ساله	۳۰-۳۴ ساله
بندرلنگه.....	۱۲۳۳۵	۱۰۸۹	۹۹۸	۱۱۰۷	۱۶۶۷	۱۷۹۳	۱۴۱۶	۹۹۱
جناح.....	۲۹۲۶	۲۷۵	۲۸۳	۲۸۹	۳۸۶	۳۶۹	۲۳۴	۱۷۴
حاجی آباد.....	۱۰۴۹۳	۱۰۰۰	۹۰۴	۱۳۳۲	۱۶۹۶	۱۱۸۶	۹۹۶	۷۶۶
درگهان.....	۳۷۳۷	۴۰۶	۳۸۷	۳۵۹	۴۴۶	۵۴۲	۴۰۴	۲۶۵
دهبارز.....	۱۵۳۹۵	۱۵۳۵	۱۴۷۴	۱۸۴۷	۲۲۱۴	۲۰۰۳	۱۶۲۷	۱۱۲۴
زیارتعلی.....	۱۴۲۳	۱۱۴	۱۲۶	۲۵۵	۲۵۱	۱۳۴	۱۲۶	۱۰۰
سوزا.....	۲۱۸۰	۲۵۲	۲۲۹	۲۷۶	۲۸۷	۲۸۴	۲۰۰	۱۵۲
سیریک.....	۱۹۲۴	۱۷۴	۱۷۷	۳۰۳	۲۶۵	۲۳۰	۲۱۵	۱۳۱
فارغان.....	۱۰۰۶	۸۱	۵۸	۱۲۳	۱۶۴	۱۱۳	۷۱	۷۱
فین.....	۱۹۵۳	۱۵۵	۱۶۸	۲۱۷	۳۰۳	۱۹۹	۱۸۴	۱۷۰
قشم.....	۱۱۹۶۴	۱۱۴۵	۱۰۲۳	۱۲۰۰	۱۵۸۶	۲۰۶۱	۱۵۰۹	۱۰۱۷
کنگ.....	۷۱۷۲	۷۰۲	۷۰۸	۷۷۲	۹۰۸	۹۳۹	۷۵۷	۴۷۶
کیش.....	۸۵۴۱	۸۹۲	۸۱۹	۶۹۸	۷۳۵	۱۲۰۹	۱۳۴۸	۹۷۳
گاوبندی.....	۵۲۵۴	۵۷۱	۵۲۱	۵۱۰	۷۰۸	۶۷۸	۶۰۲	۴۰۰
میناب.....	۲۷۷۱۴	۲۶۱۰	۲۵۵۳	۳۳۰۳	۳۸۸۰	۳۵۹۶	۲۷۹۳	۲۱۲۹
هرمز.....	۲۹۱۷	۲۵۴	۲۷۳	۳۷۴	۴۲۸	۳۷۹	۲۶۱	۲۱۰
استان همدان.....	۴۸۷۳۵۴	۳۰۷۱۵	۳۳۰۶۶	۴۴۴۷۲	۶۳۴۱۸	۶۵۵۰۳	۴۸۰۷۶	۳۹۳۸۳
ازندریان.....	۴۸۳۱	۴۷۰	۴۴۷	۶۸۶	۶۸۲	۵۳۰	۴۳۶	۳۰۴
اسدآباد.....	۲۵۷۳۴	۱۸۵۵	۱۸۷۰	۲۶۴۶	۳۵۶۳	۳۳۳۹	۲۴۸۳	۲۰۹۱
برزول.....	۱۳۳۵	۸۳	۷۳	۱۲۹	۱۹۶	۱۵۷	۱۲۴	۸۸
بهار.....	۱۳۳۲۰	۸۸۹	۹۷۲	۱۰۸۶	۱۶۳۶	۱۶۸۶	۱۳۶۱	۱۱۸۰
تویسرکان.....	۲۱۶۰۱	۱۲۶۷	۱۴۳۹	۱۸۶۵	۲۷۲۷	۳۰۲۶	۱۹۲۷	۱۶۴۱
جورقان.....	۴۴۷۷	۳۰۰	۲۸۵	۴۵۷	۶۱۹	۶۰۱	۴۳۲	۳۷۷
جوکار.....	۱۱۰۱	۸۲	۸۶	۱۰۵	۱۴۳	۱۴۳	۱۰۲	۹۰
دمق.....	۱۶۴۰	۹۴	۹۴	۱۹۷	۲۸۵	۱۷۳	۱۷۲	۱۱۹
رزن.....	۶۱۵۹	۴۶۰	۴۳۴	۸۳۲	۹۷۹	۷۰۶	۶۰۷	۵۵۲
زنگنه.....	۴۱۳	۲۵	۲۸	۳۰	۴۱	۴۱	۳۵	۳۱
سامن.....	۲۲۸۲	۹۵	۱۰۹	۳۷۱	۲۵۴	۲۳۶	۱۵۵	۱۳۹
سرکان.....	۲۳۳۳	۸۴	۱۳۲	۱۷۵	۲۷۸	۲۳۹	۱۸۲	۱۳۱
شیرین سو.....	۱۴۳۱	۸۸	۸۲	۲۹۶	۲۹۶	۱۳۸	۱۱۰	۱۰۹



## ۲- جمعیت شهرهای کشور به تفکیک سن و جنس بر حسب استان - ۱۳۸۵ (دنباله)

شهر	زن						
	۴۰ - ۴۴ ساله	۴۵ - ۴۹ ساله	۵۰ - ۵۴ ساله	۵۵ - ۵۹ ساله	۶۰ - ۶۴ ساله	۶۵ - ۶۹ ساله	۷۰ - ۷۴ ساله
بندرلنگه .....	۶۶۸	۵۵۶	۳۸۹	۲۶۶	۱۴۲	۱۲۵	۱۳۱
جناح .....	۱۵۸	۱۵۴	۱۳۹	۹۸	۳۸	۴۰	۵۷
حاجی آباد .....	۵۶۵	۴۲۰	۳۰۹	۲۱۲	۱۰۰	۹۱	۹۴
درگهان .....	۱۷۹	۱۵۱	۹۰	۱۰۳	۴۶	۴۱	۲۸
دهبارز .....	۶۷۵	۵۵۲	۴۳۱	۲۹۱	۲۲۱	۱۴۱	۱۸۶
زیارتعلی .....	۵۸	۴۵	۳۹	۲۵	۲۳	۱۲	۲۰
سوزا .....	۸۷	۱۰۰	۶۴	۵۰	۲۸	۲۵	۲۳
سیریک .....	۶۳	۶۶	۵۲	۲۴	۲۷	۲۳	۲۷
فارغان .....	۵۱	۵۲	۳۱	۴۳	۱۹	۲۰	۱۷
فین .....	۱۰۳	۶۱	۴۶	۴۵	۳۹	۳۷	۴۶
قشم .....	۴۹۳	۳۸۶	۲۷۴	۱۸۴	۱۱۱	۸۴	۶۵
کنگ .....	۳۷۷	۳۰۳	۲۴۴	۱۶۵	۱۲۵	۸۷	۸۰
کیش .....	۴۸۷	۲۸۶	۱۷۴	۷۳	۴۱	۲۱	۱۶
گاوبندی .....	۲۵۴	۲۳۲	۱۲۴	۱۰۱	۵۵	۴۹	۵۱
میناب .....	۱۳۰۳	۱۰۸۰	۸۶۱	۵۵۷	۳۷۸	۲۷۴	۳۰۳
هرمز .....	۱۴۶	۱۱۲	۸۷	۷۴	۴۰	۳۶	۳۵
استان همدان .....	۲۹۳۰۸	۲۵۰۷۷	۱۹۹۶۵	۱۳۷۹۴	۱۰۸۱۱	۹۰۸۲	۷۸۵۰
ازندریان .....	۲۱۴	۱۶۳	۱۵۹	۱۰۹	۸۷	۸۹	۸۱
اسدآباد .....	۱۴۲۰	۱۲۸۹	۹۲۴	۶۷۴	۵۶۴	۴۴۲	۳۴۹
برزول .....	۷۹	۶۵	۶۵	۵۲	۳۶	۳۷	۳۷
بهار .....	۷۳۹	۶۰۳	۵۱۷	۴۲۸	۳۰۷	۳۲۷	۲۲۳
تویسرکان .....	۱۳۷۰	۱۱۶۰	۸۷۴	۶۶۱	۵۵۶	۴۹۲	۴۰۰
جورقان .....	۲۵۴	۲۰۶	۱۸۸	۱۱۹	۸۴	۸۷	۹۱
جوکار .....	۴۳	۴۲	۴۶	۳۶	۳۵	۳۲	۲۱
دمق .....	۶۴	۷۲	۶۷	۶۲	۴۴	۳۴	۳۶
رزن .....	۲۸۱	۲۳۴	۱۵۸	۱۰۵	۹۴	۷۷	۶۶
زنگنه .....	۱۶	۱۷	۲۸	۱۲	۲۰	۲۹	۲۱
سامن .....	۱۲۱	۱۰۶	۹۷	۶۹	۱۰۰	۶۳	۸۱
سرکان .....	۱۴۷	۱۲۱	۱۳۸	۹۴	۱۳۲	۹۵	۱۰۱
شیرین سو .....	۴۷	۴۸	۴۱	۳۳	۱۰	۱۲	۱۷



۲- جمعیت شهرهای کشور به تفکیک سن و جنس بر حسب استان - ۱۳۸۵ (دنباله)

شهر	جمع	مرد و زن						
		۰ - ۴ ساله	۵ - ۹ ساله	۱۰ - ۱۴ ساله	۱۵ - ۱۹ ساله	۲۰ - ۲۴ ساله	۲۵ - ۲۹ ساله	۳۰ - ۳۴ ساله
صالح آباد .....	۷۸۵۰	۵۳۵	۵۱۸	۸۱۲	۹۶۱	۱۰۰۷	۷۶۲	۶۱۶
فامنین .....	۱۴۳۰۶	۱۱۰۳	۱۰۶۴	۱۵۴۲	۲۱۱۷	۱۷۸۶	۱۳۸۳	۱۲۵۶
فرسفج .....	۱۸۵۵	۱۲۰	۱۰۸	۲۴۱	۳۴۲	۲۰۱	۱۵۰	۱۲۶
فیروزان .....	۴۳۲۰	۳۱۷	۳۰۷	۷۱۱	۵۹۵	۴۹۶	۴۰۰	۳۵۹
قروه درجزین .....	۹۴۵۲	۷۶۸	۶۸۵	۹۵۲	۱۱۲۵	۱۰۰۴	۹۷۳	۸۳۷
قهاوند .....	۲۸۵۰	۲۳۶	۲۱۰	۴۷۹	۵۵۶	۳۰۸	۲۳۲	۲۰۲
کبودرآهنگ .....	۲۰۴۷۴	۱۳۹۷	۱۴۶۹	۲۴۶۵	۳۲۴۷	۲۴۰۷	۲۰۹۳	۱۶۰۴
گل تپه .....	۲۶۳۱	۱۵۶	۱۲۷	۴۳۷	۷۴۸	۲۳۱	۱۸۴	۱۷۹
گیان .....	۸۰۶۵	۶۶۵	۷۲۷	۸۸۷	۱۱۵۰	۹۷۰	۸۱۹	۵۸۱
لالجین .....	۱۴۷۲۴	۹۶۲	۱۰۵۰	۱۲۰۰	۱۷۸۵	۱۸۹۱	۱۶۲۰	۱۲۶۴
مریانج .....	۹۵۲۹	۵۴۳	۵۹۹	۷۴۲	۱۱۸۶	۱۴۱۳	۹۱۸	۷۹۸
ملایر .....	۱۵۶۲۸۹	۱۰۳۷۰	۱۱۲۱۷	۱۴۶۳۱	۲۰۴۳۰	۲۰۰۸۶	۱۵۳۵۲	۱۱۹۶۷
نهادوند .....	۷۳۱۴۱	۴۵۱۵	۵۱۰۵	۷۲۳۴	۹۷۹۰	۸۶۹۵	۶۷۲۳	۵۴۰۰
همدان .....	۴۷۹۶۴۰	۲۹۷۸۱	۳۲۳۸۳	۴۰۸۸۰	۵۹۱۲۲	۶۴۳۸۵	۴۸۰۲۲	۳۹۳۴۰
همدان ۱ .....	۱۱۲۲۹۷	۵۳۷۰	۶۵۱۱	۷۵۹۱	۱۲۵۵۷	۱۶۰۳۶	۱۰۷۵۰	۸۵۴۴
همدان ۲ .....	۱۳۸۶۰۹	۸۳۴۷	۹۳۲۰	۱۱۰۷۴	۱۵۷۴۶	۱۷۵۳۱	۱۴۱۱۸	۱۱۸۱۰
همدان ۳ .....	۱۰۹۶۱۰	۷۸۲۴	۸۱۰۰	۱۰۶۷۶	۱۴۸۲۳	۱۴۵۱۰	۱۱۲۹۴	۹۲۴۹
همدان ۴ .....	۱۱۹۱۲۴	۸۲۴۰	۸۴۵۲	۱۱۵۳۹	۱۵۹۹۶	۱۶۳۰۸	۱۱۸۶۰	۹۷۳۷
استان یزد .....	۷۸۹۸۰۳	۶۶۳۱۶	۶۲۳۱۵	۶۶۵۹۶	۹۶۰۶۴	۱۱۲۹۲۷	۸۲۵۴۴	۶۰۰۰۳
ابرکوه .....	۲۱۸۱۸	۱۶۰۰	۱۴۲۷	۱۷۳۵	۲۶۱۱	۳۳۱۲	۲۲۷۷	۱۶۶۳
احمدآباد .....	۴۷۵۸	۳۳۴	۳۵۳	۴۰۵	۶۵۳	۶۲۸	۴۴۴	۳۳۱
اردکان .....	۵۲۸۸۱	۴۵۸۹	۴۰۱۱	۴۲۶۹	۶۶۳۹	۸۳۱۵	۵۳۷۸	۳۷۶۵
اشکذر .....	۱۳۹۵۷	۱۱۹۶	۱۰۴۲	۱۲۱۶	۱۷۶۵	۲۱۶۱	۱۴۳۰	۹۹۲



## ۲- جمعیت شهرهای کشور به تفکیک سن و جنس بر حسب استان - ۱۳۸۵ (دنباله)

شهر	مرد و زن						
	۴۰ - ۴۴ ساله	۴۵ - ۴۹ ساله	۵۰ - ۵۴ ساله	۵۵ - ۵۹ ساله	۶۰ - ۶۴ ساله	۶۵ - ۶۹ ساله	۷۰ - ۷۴ ساله و بیشتر
صالح آباد.....	۴۴۹	۳۹۲	۳۰۵	۲۲۶	۱۶۲	۱۹۷	۱۴۸
فامنین.....	۷۴۵	۵۹۵	۴۷۵	۲۵۷	۲۹۷	۲۶۲	۲۸۸
فرسفج.....	۹۷	۹۶	۶۳	۵۸	۴۱	۳۹	۴۵
فیروزان.....	۲۶۳	۱۸۰	۱۳۶	۹۶	۵۰	۵۰	۴۲
قروه درجزین.....	۵۳۰	۵۰۷	۳۵۳	۲۳۹	۱۶۰	۱۵۷	۱۹۲
قهاوند.....	۱۲۷	۷۱	۸۳	۴۶	۵۱	۳۲	۴۳
کبودرآهنگ.....	۱۱۰۶	۹۶۳	۶۹۹	۳۳۵	۳۴۶	۲۸۵	۳۲۷
گل تپه.....	۷۹	۶۳	۷۶	۵۶	۳۴	۶۲	۲۷
گیان.....	۳۹۹	۳۶۴	۲۳۴	۲۱۹	۱۶۸	۱۱۹	۱۳۲
لالجین.....	۹۳۴	۶۴۴	۶۰۵	۳۷۷	۳۴۸	۳۲۴	۲۳۸
مریانج.....	۶۰۱	۵۱۴	۳۷۱	۲۳۲	۲۷۹	۲۲۰	۱۸۸
ملایر.....	۱۰۰۸۲	۸۲۲۷	۶۴۰۳	۴۰۹۶	۳۲۹۳	۲۹۶۱	۲۵۶۰
نهایوند.....	۴۸۴۳	۴۰۷۶	۳۲۳۸	۲۲۶۲	۱۵۹۰	۱۴۲۸	۱۳۴۵
همدان.....	۳۱۰۴۹	۲۶۴۳۶	۲۱۷۹۱	۱۳۳۷۶	۱۰۲۵۴	۸۷۲۹	۷۷۵۰
همدان ۱.....	۸۱۷۴	۷۲۰۷	۶۰۹۸	۳۹۸۷	۳۰۳۸	۲۵۱۹	۲۱۷۲
همدان ۲.....	۹۷۳۱	۸۱۸۵	۶۴۸۲	۳۸۷۷	۳۰۴۴	۲۵۹۹	۲۲۸۱
همدان ۳.....	۶۴۲۷	۴۹۹۷	۴۲۷۶	۲۵۰۴	۱۹۶۳	۱۶۷۲	۱۵۴۱
همدان ۴.....	۶۷۱۷	۶۰۴۷	۴۹۳۵	۳۰۰۸	۲۲۰۹	۱۹۳۹	۱۷۵۶
استان یزد.....	۴۶۱۷۸	۳۹۵۴۲	۳۰۵۱۳	۱۹۱۳۷	۱۵۲۶۲	۱۲۰۲۷	۱۱۸۲۶
ابركوه.....	۱۱۶۷	۱۱۳۹	۹۲۰	۵۸۵	۴۲۱	۳۸۶	۳۹۸
احمدآباد.....	۳۰۷	۲۲۵	۱۹۸	۹۳	۱۰۰	۱۰۵	۱۲۱
اردكان.....	۲۹۰۶	۲۵۶۲	۱۹۸۹	۱۲۱۶	۱۰۵۲	۸۰۳	۸۰۴
اشكذر.....	۸۱۰	۶۳۷	۵۲۱	۳۰۲	۲۷۲	۲۰۴	۲۴۶



۲- جمعیت شهرهای کشور به تفکیک سن و جنس بر حسب استان - ۱۳۸۵ (دنباله)

شهر	جمع	مرد						
		۰ - ۴ ساله	۵ - ۹ ساله	۱۰ - ۱۴ ساله	۱۵ - ۱۹ ساله	۲۰ - ۲۴ ساله	۲۵ - ۲۹ ساله	۳۰ - ۳۴ ساله
صالح آباد .....	۳۹۱۱	۲۷۶	۲۷۳	۳۵۲	۵۰۵	۴۷۵	۳۹۱	۳۲۳
فامنین .....	۷۳۲۹	۵۹۹	۵۲۲	۸۲۰	۱۰۱۷	۸۸۹	۷۸۶	۶۵۸
فرسفج .....	۹۳۲	۵۹	۵۴	۹۵	۲۱۷	۹۸	۶۸	۵۹
فیروزان .....	۲۱۸۷	۱۵۷	۱۵۴	۳۴۹	۳۰۴	۲۴۷	۲۰۱	۱۹۰
قروه درجزین .....	۴۷۹۲	۴۱۲	۳۶۳	۴۶۸	۵۳۰	۴۶۰	۴۷۵	۴۱۷
قهاوند .....	۱۵۶۰	۱۳۲	۱۱۷	۳۰۸	۳۰۴	۱۴۸	۱۲۸	۱۰۲
کبودرآهنگ .....	۱۰۵۳۶	۶۹۳	۷۹۳	۱۲۱۴	۱۶۱۳	۱۲۶۳	۱۰۷۰	۸۸۶
گل تپه .....	۱۱۸۱	۷۲	۶۳	۱۲۶	۳۵۲	۱۰۶	۱۰۱	۸۵
گیان .....	۴۱۸۷	۳۲۹	۳۷۲	۴۵۹	۵۹۸	۴۹۶	۴۵۹	۳۳۶
لالجین .....	۷۵۹۸	۴۸۲	۵۴۳	۵۹۰	۸۶۵	۹۵۳	۸۸۱	۶۹۶
مریانج .....	۴۸۴۷	۲۶۸	۳۰۵	۳۹۴	۶۰۰	۷۳۲	۴۷۷	۳۹۳
ملایر .....	۷۸۲۳۳	۵۴۲۰	۵۷۹۱	۷۵۷۱	۱۰۱۷۵	۹۵۸۴	۷۵۷۹	۵۹۱۴
نهادوند .....	۳۶۷۵۶	۲۳۵۸	۲۶۲۰	۳۷۱۹	۴۹۱۷	۴۲۲۲	۳۳۲۲	۲۶۲۴
همدان .....	۲۴۰۳۸۰	۱۵۲۸۸	۱۶۵۸۴	۲۱۱۵۱	۲۹۴۳۸	۳۰۷۱۹	۲۳۷۴۳	۱۹۳۱۵
همدان ۱ .....	۵۵۲۷۱	۲۷۸۷	۳۲۸۳	۳۹۱۳	۶۰۷۳	۷۵۵۲	۵۰۷۰	۳۹۲۹
همدان ۲ .....	۶۸۹۴۵	۴۲۷۷	۴۷۹۸	۵۶۸۵	۷۷۸۶	۷۹۲۶	۶۶۹۳	۵۷۵۱
همدان ۳ .....	۵۵۷۲۸	۴۰۲۱	۴۰۷۴	۵۵۳۰	۷۴۷۷	۷۲۲۹	۵۸۲۰	۴۶۹۹
همدان ۴ .....	۶۰۴۳۶	۴۲۰۳	۴۴۲۹	۶۰۲۳	۸۱۰۲	۸۰۱۲	۶۱۶۰	۴۹۳۶
استان یزد .....	۴۰۹۵۵۶	۳۳۶۵۹	۳۲۰۳۸	۳۴۱۶۷	۴۹۷۳۲	۵۸۵۴۳	۴۳۱۲۲	۳۱۵۱۰
ابركوه .....	۱۱۲۱۴	۸۰۱	۷۴۷	۸۸۱	۱۲۹۲	۱۷۷۸	۱۱۳۹	۸۸۳
احمدآباد .....	۲۵۰۸	۱۶۹	۱۵۷	۲۱۶	۳۵۰	۳۴۱	۲۷۰	۱۷۲
اردكان .....	۲۷۷۳۰	۲۳۱۸	۲۰۶۵	۲۱۴۲	۳۶۲۵	۴۳۱۴	۲۹۱۰	۲۰۵۳
اشكذر .....	۷۲۴۸	۶۲۲	۵۳۲	۶۵۷	۸۹۷	۱۰۵۸	۸۰۰	۵۳۹



## ۲- جمعیت شهرهای کشور به تفکیک سن و جنس بر حسب استان - ۱۳۸۵ (دنباله)

شهر	مرد							۷۵ ساله و بیش تر
	۴۰ - ۴۴ ساله	۴۵ - ۴۹ ساله	۵۰ - ۵۴ ساله	۵۵ - ۵۹ ساله	۶۰ - ۶۴ ساله	۶۵ - ۶۹ ساله	۷۰ - ۷۴ ساله	
صالح آباد.....	۲۴۲	۲۱۵	۱۵۱	۹۳	۷۶	۹۰	۷۵	۱۱۶
فامنین.....	۴۰۶	۳۰۷	۲۳۸	۸۰	۱۴۳	۱۲۳	۱۵۵	۱۶۲
فرسفج.....	۴۸	۴۶	۳۱	۲۶	۱۷	۱۹	۳۱	۲۶
فیروزان.....	۱۵۲	۸۲	۶۹	۴۴	۲۷	۲۶	۲۳	۲۰
قروه درجزین.....	۳۱۶	۲۸۸	۱۶۸	۱۰۴	۷۵	۸۴	۱۰۲	۱۱۳
قهاوند.....	۷۰	۳۱	۴۴	۱۷	۲۶	۲۵	۲۱	۲۲
کبودرآهنگ.....	۶۰۹	۵۱۵	۳۷۷	۱۳۲	۱۷۸	۱۱۴	۱۷۸	۱۷۳
گل تپه.....	۴۰	۳۱	۳۲	۲۶	۱۶	۲۹	۱۴	۲۸
گیان.....	۲۲۲	۱۶۱	۱۱۶	۹۹	۷۵	۵۱	۶۸	۸۵
لالجین.....	۵۳۷	۳۵۲	۳۰۸	۱۸۰	۱۷۴	۱۴۰	۱۲۵	۲۰۱
مریانج.....	۳۰۴	۳۱۵	۱۹۳	۹۴	۱۲۲	۱۱۴	۱۰۴	۱۰۹
ملایر.....	۵۲۶۳	۴۱۳۵	۳۲۳۶	۱۹۷۹	۱۶۰۱	۱۴۹۰	۱۳۱۳	۱۴۵۴
نهایوند.....	۲۵۱۴	۲۰۴۴	۱۷۰۳	۱۱۰۱	۷۶۳	۷۲۸	۷۲۷	۷۲۸
همدان.....	۱۶۰۶۸	۱۳۶۵۵	۱۱۵۰۳	۶۵۶۰	۵۰۳۸	۴۵۶۶	۴۰۶۳	۴۸۵۵
همدان ۱.....	۴۱۵۸	۳۵۷۵	۳۱۸۴	۲۰۲۸	۱۵۷۰	۱۲۸۸	۱۱۳۲	۱۴۰۸
همدان ۲.....	۵۱۵۰	۴۴۲۲	۳۴۸۹	۱۸۷۶	۱۴۵۲	۱۳۶۴	۱۱۸۹	۱۴۱۷
همدان ۳.....	۳۳۵۹	۲۶۰۲	۲۲۱۵	۱۱۸۷	۹۳۷	۸۹۳	۸۰۸	۹۷۹
همدان ۴.....	۳۴۰۱	۳۰۵۶	۲۶۱۵	۱۴۶۹	۱۰۷۹	۱۰۲۱	۹۳۴	۱۰۵۱
استان یزد.....	۲۴۱۶۸	۲۱۱۶۷	۱۶۴۴۵	۹۹۵۳	۷۸۸۷	۶۱۶۱	۵۹۲۰	۷۳۶۰
ابركوه.....	۶۲۰	۵۸۱	۵۱۴	۲۹۹	۱۸۲	۱۸۴	۱۹۸	۳۳۹
احمدآباد.....	۱۵۸	۱۱۱	۱۰۳	۵۰	۴۱	۵۲	۵۹	۷۸
اردكان.....	۱۵۵۶	۱۳۴۲	۱۰۷۴	۶۲۷	۵۴۳	۳۹۸	۳۸۹	۴۹۶
اشكذر.....	۴۲۹	۳۵۸	۲۸۹	۱۴۶	۱۳۳	۹۳	۱۱۴	۱۶۴



۲- جمعیت شهرهای کشور به تفکیک سن و جنس بر حسب استان - ۱۳۸۵ (دنباله)

شهر	جمع	زن						
		۰ - ۴ ساله	۵ - ۹ ساله	۱۰ - ۱۴ ساله	۱۵ - ۱۹ ساله	۲۰ - ۲۴ ساله	۲۵ - ۲۹ ساله	۳۰ - ۳۴ ساله
صالح آباد .....	۳۹۳۹	۲۵۹	۲۴۵	۴۶۰	۴۵۶	۵۳۲	۳۷۱	۲۹۳
فامنین .....	۶۹۷۷	۵۰۴	۵۴۲	۷۲۲	۱۱۰۰	۸۹۷	۵۹۷	۵۹۸
فرسفج .....	۹۲۳	۶۱	۵۴	۱۴۶	۱۲۵	۱۰۳	۸۲	۶۷
فیروزان .....	۲۱۳۳	۱۶۰	۱۵۳	۳۶۲	۲۹۱	۲۴۹	۱۹۹	۱۶۹
قروه درجزین .....	۴۶۶۰	۳۵۶	۳۲۲	۴۸۴	۵۹۵	۵۴۴	۴۹۸	۴۲۰
قهاوند .....	۱۲۹۰	۱۰۴	۹۳	۱۷۱	۲۵۲	۱۶۰	۱۰۴	۱۰۰
کبودرآهنگ .....	۹۹۳۸	۷۰۴	۶۷۶	۱۲۵۱	۱۶۳۴	۱۱۴۴	۱۰۲۳	۷۱۸
گل تپه .....	۱۴۵۰	۸۴	۶۴	۳۱۱	۳۹۶	۱۲۵	۸۳	۹۴
گیان .....	۳۸۷۸	۳۳۶	۳۵۵	۴۲۸	۵۵۲	۴۷۴	۳۶۰	۲۴۵
لالجین .....	۷۱۲۶	۴۸۰	۵۰۷	۶۱۰	۹۲۰	۹۳۸	۷۳۹	۵۶۸
مریانج .....	۴۶۸۲	۲۷۵	۲۹۴	۳۴۸	۵۸۶	۶۸۱	۴۴۱	۴۰۵
ملایر .....	۷۸۰۵۶	۴۹۵۰	۵۴۲۶	۷۰۶۰	۱۰۲۵۵	۱۰۵۰۲	۷۷۷۳	۶۰۵۳
نهادند .....	۳۶۳۸۵	۲۱۵۷	۲۴۸۵	۳۵۱۵	۴۸۷۳	۴۴۷۳	۳۴۰۱	۲۷۷۶
همدان .....	۲۳۹۲۶۰	۱۴۴۹۳	۱۵۷۹۹	۱۹۷۲۹	۲۹۶۸۴	۳۳۶۶۶	۲۴۲۷۹	۲۰۰۲۵
همدان ۱ .....	۵۷۰۲۶	۲۵۸۳	۳۲۲۸	۳۶۷۸	۶۴۸۴	۸۴۸۴	۵۶۸۰	۴۶۱۵
همدان ۲ .....	۶۹۶۶۴	۴۰۷۰	۴۵۲۲	۵۳۸۹	۷۹۶۰	۹۶۰۵	۷۴۲۵	۶۰۵۹
همدان ۳ .....	۵۳۸۸۲	۲۸۰۳	۴۰۲۶	۵۱۴۶	۷۳۴۶	۷۲۸۱	۵۴۷۴	۴۵۵۰
همدان ۴ .....	۵۸۶۸۸	۴۰۳۷	۴۰۲۳	۵۵۱۶	۷۸۹۴	۸۲۹۶	۵۷۰۰	۴۸۰۱
استان یزد .....	۳۸۰۲۴۷	۳۲۶۵۷	۳۰۲۷۷	۳۲۴۲۹	۴۶۳۳۲	۵۴۳۸۴	۳۹۴۲۲	۲۸۴۹۳
ابرکوه .....	۱۰۶۰۴	۷۹۹	۶۸۰	۸۵۴	۱۳۱۹	۱۵۳۴	۱۱۳۸	۷۸۰
احمدآباد .....	۲۲۵۰	۱۶۵	۱۹۶	۱۸۹	۳۰۳	۲۸۷	۱۷۴	۱۵۹
اردکان .....	۲۵۱۵۱	۲۲۷۱	۱۹۴۶	۲۱۲۷	۳۰۱۴	۴۰۰۱	۲۴۶۸	۱۷۱۲
اشکذر .....	۶۷۰۹	۵۷۴	۵۱۰	۵۵۹	۸۶۸	۱۱۰۳	۶۳۰	۴۵۳



## ۲- جمعیت شهرهای کشور به تفکیک سن و جنس بر حسب استان - ۱۳۸۵ (دنباله)

شهر	زن						
	۴۰ - ۴۴ ساله	۴۵ - ۴۹ ساله	۵۰ - ۵۴ ساله	۵۵ - ۵۹ ساله	۶۰ - ۶۴ ساله	۶۵ - ۶۹ ساله	۷۰ - ۷۴ ساله بیشتر
صالح آباد.....	۲۰۷	۱۷۷	۱۵۴	۱۳۳	۸۶	۱۰۷	۷۳
فامنین.....	۳۳۹	۲۸۸	۲۳۷	۱۷۷	۱۵۴	۱۳۹	۱۳۳
فرسفج.....	۴۹	۵۰	۳۲	۳۲	۲۴	۲۰	۱۴
فیروزان.....	۱۱۱	۹۸	۶۷	۵۲	۲۳	۲۴	۱۹
قروه درجزین.....	۲۱۴	۲۱۹	۱۸۵	۱۳۵	۸۵	۷۳	۹۰
قهاوند.....	۵۷	۴۰	۳۹	۲۹	۲۵	۷	۲۲
کبودرآهنگ.....	۴۹۷	۴۴۸	۳۲۲	۲۰۳	۱۶۸	۱۷۱	۱۴۹
گل تپه.....	۳۹	۳۲	۴۴	۳۰	۱۸	۳۳	۱۳
گیان.....	۱۷۷	۲۰۳	۱۱۸	۱۲۰	۹۳	۶۸	۶۴
لالجین.....	۳۹۷	۲۹۲	۲۹۷	۱۹۷	۱۷۴	۱۸۴	۱۱۳
مریانج.....	۲۹۷	۱۹۹	۱۷۸	۱۳۸	۱۵۷	۱۰۶	۸۴
ملایر.....	۴۸۱۹	۴۰۹۲	۳۱۶۷	۲۱۱۷	۱۶۹۲	۱۴۷۱	۱۲۴۷
نهایوند.....	۲۳۲۹	۲۰۳۲	۱۵۳۵	۱۱۶۱	۸۲۷	۷۰۰	۶۱۸
همدان.....	۱۴۹۸۱	۱۲۷۸۱	۱۰۲۸۸	۶۸۱۶	۵۲۱۶	۴۱۶۳	۳۶۸۷
همدان ۱.....	۴۰۱۶	۳۶۳۲	۲۹۱۴	۱۹۵۹	۱۴۶۸	۱۲۳۱	۱۰۴۰
همدان ۲.....	۴۵۸۱	۳۷۶۳	۲۹۹۳	۲۰۰۱	۱۵۹۲	۱۲۳۵	۱۰۹۲
همدان ۳.....	۳۰۶۸	۲۳۹۵	۲۰۶۱	۱۳۱۷	۱۰۲۶	۷۷۹	۷۳۳
همدان ۴.....	۳۳۱۶	۲۹۹۱	۲۳۲۰	۱۵۳۹	۱۱۳۰	۹۱۸	۸۲۲
استان یزد.....	۲۲۰۱۰	۱۸۳۷۵	۱۴۰۶۸	۹۱۸۴	۷۳۷۵	۵۸۶۶	۵۹۰۶
ابركوه.....	۵۴۷	۵۵۸	۴۰۶	۲۸۶	۲۳۹	۲۰۲	۲۰۰
احمدآباد.....	۱۴۹	۱۱۴	۹۵	۴۳	۵۹	۵۳	۶۲
اردكان.....	۱۳۵۰	۱۲۲۰	۹۱۵	۵۸۹	۵۰۹	۴۰۵	۴۱۵
اشكذر.....	۳۸۱	۲۷۹	۲۳۲	۱۵۶	۱۳۹	۱۱۱	۱۳۲





۲- جمعیت شهرهای کشور به تفکیک سن و جنس بر حسب استان - ۱۳۸۵ (دنباله)

شهر	جمع	مرد و زن						
		۰ - ۴ ساله	۵ - ۹ ساله	۱۰ - ۱۴ ساله	۱۵ - ۱۹ ساله	۲۰ - ۲۴ ساله	۲۵ - ۲۹ ساله	۳۰ - ۳۴ ساله
بافق.....	۳۱۰۴۶	۳۱۷۶	۲۷۶۰	۲۷۶۲	۳۵۵۷	۴۵۷۷	۳۴۱۷	۲۵۵۰
بهباد.....	۷۳۸۷	۷۳۱	۶۸۷	۷۲۵	۱۰۹۷	۹۰۷	۷۳۵	۵۴۲
تفت.....	۱۶۴۵۴	۱۱۱۹	۱۱۲۳	۱۴۱۷	۲۴۰۲	۲۳۱۳	۱۳۷۷	۱۱۰۴
حمیدیا.....	۲۷۶۱۵	۲۷۲۸	۲۴۹۳	۲۵۲۹	۳۲۵۶	۳۸۱۷	۳۳۳۱	۲۳۹۵
خضرآباد.....	۲۸۳	۱۱	۹	۸۳	۳۲	۲۸	۱۴	۱۰
دیپوک.....	۳۰۰۳	۳۰۲	۲۴۴	۳۵۶	۳۵۹	۳۹۲	۳۲۵	۱۸۷
زارچ.....	۹۹۸۴	۸۵۳	۸۵۲	۹۲۹	۱۳۷۵	۱۳۶۸	۱۰۲۲	۶۴۹
شاهدیه.....	۱۴۳۷۴	۱۳۲۳	۱۲۸۵	۱۲۲۳	۱۷۰۲	۱۷۶۰	۱۴۳۹	۱۱۳۸
طبس.....	۳۱۹۴۸	۲۵۶۵	۲۳۶۰	۲۹۳۷	۴۵۶۸	۴۷۰۹	۳۱۹۰	۲۱۴۳
عشق آباد.....	۴۷۴۱	۳۳۰	۳۷۳	۶۱۳	۶۶۹	۴۹۴	۴۰۰	۳۳۳
عقدا.....	۱۶۰۹	۹۶	۷۵	۱۰۹	۲۲۳	۲۱۵	۱۳۱	۸۰
مروست.....	۷۶۰۹	۶۷۲	۶۱۲	۶۳۹	۹۳۸	۹۱۱	۸۴۱	۶۱۳
مهردشت.....	۷۲۰۷	۶۶۰	۶۱۳	۸۰۳	۹۳۴	۸۵۰	۶۵۶	۵۵۳
مهریز.....	۲۷۱۱۲	۲۱۹۳	۲۰۹۴	۲۴۷۲	۳۴۲۳	۳۶۶۰	۲۷۰۶	۲۰۶۵
میبد.....	۵۸۸۷۲	۵۱۶۵	۴۵۴۲	۴۸۰۵	۷۰۶۹	۹۰۸۸	۵۹۲۳	۴۰۴۴
ندوشن.....	۲۳۸۱	۱۴۲	۱۴۳	۲۰۱	۳۲۴	۳۸۲	۱۶۶	۱۱۶
نیر.....	۱۶۵۷	۱۰۴	۹۳	۱۲۴	۲۴۸	۱۵۵	۱۱۴	۹۹
هرات.....	۱۰۹۱۳	۹۴۰	۹۳۲	۱۰۸۱	۱۲۶۰	۱۲۹۲	۱۱۷۸	۹۸۴
یزد.....	۴۳۲۱۹۴	۳۵۴۸۷	۳۴۱۹۲	۳۵۱۶۳	۵۰۹۶۰	۶۱۵۹۳	۴۶۰۵۰	۳۳۶۴۷
یزد ۱.....	۱۳۷۶۱۸	۱۱۳۷۷	۱۰۶۸۹	۱۱۴۷۹	۱۵۹۴۱	۱۸۸۹۷	۱۴۵۳۳	۱۰۴۰۳
یزد ۲.....	۱۳۸۵۴۶	۱۱۰۴۲	۱۰۷۳۹	۱۰۹۷۹	۱۵۵۷۴	۱۸۶۱۱	۱۴۸۲۲	۱۰۶۴۰
یزد ۳.....	۱۵۶۰۳۰	۱۳۰۶۸	۱۲۷۶۴	۱۲۷۰۵	۱۹۴۴۵	۲۴۰۸۵	۱۶۶۹۵	۱۲۶۰۴



## ۲- جمعیت شهرهای کشور به تفکیک سن و جنس بر حسب استان - ۱۳۸۵ (دنباله)

شهر	مرد و زن						
	۴۰ - ۴۴ ساله	۴۵ - ۴۹ ساله	۵۰ - ۵۴ ساله	۵۵ - ۵۹ ساله	۶۰ - ۶۴ ساله	۶۵ - ۶۹ ساله	۷۰ - ۷۴ ساله و بیشتر
بافق.....	۱۴۳۹	۱۲۹۷	۹۷۷	۶۱۴	۵۳۱	۳۸۸	۴۰۲
بهباد.....	۳۶۷	۳۰۸	۲۲۳	۱۶۲	۱۱۶	۱۱۸	۱۲۳
تفت.....	۱۰۴۲	۹۴۷	۶۷۰	۴۰۱	۳۹۹	۳۳۱	۳۷۴
حمیدیا.....	۱۶۶۰	۱۱۶۰	۸۲۶	۴۰۴	۳۲۶	۲۱۲	۱۷۶
خضرآباد.....	۱۰	۹	۷	۱۰	۶	۸	۱۰
دیپوک.....	۱۶۷	۱۳۰	۸۲	۶۳	۴۲	۵۷	۴۶
زارچ.....	۵۳۶	۴۶۵	۳۶۴	۲۲۴	۲۰۷	۱۶۵	۲۱۰
شاهدیه.....	۸۸۹	۶۳۹	۵۳۰	۳۲۱	۳۲۵	۲۳۵	۲۴۰
طبس.....	۱۸۲۷	۱۷۳۰	۱۱۳۸	۷۲۷	۵۴۱	۴۳۸	۴۳۱
عشق آباد.....	۲۹۲	۲۸۴	۱۴۵	۱۱۷	۸۶	۹۵	۷۶
عقدا.....	۷۲	۹۳	۸۳	۵۴	۶۲	۵۷	۸۲
مروست.....	۴۳۰	۳۹۸	۲۹۰	۱۶۹	۱۵۳	۱۳۰	۱۵۲
مهردشت.....	۳۵۷	۲۷۷	۲۲۴	۱۶۵	۱۳۹	۱۴۳	۱۶۳
مهریز.....	۱۵۳۹	۱۳۲۳	۹۵۶	۶۲۰	۵۵۹	۵۰۱	۵۴۸
میبد.....	۳۵۱۶	۲۸۳۵	۲۱۶۷	۱۴۱۲	۱۲۵۴	۹۲۳	۱۰۰۹
ندوشن.....	۱۲۵	۱۳۰	۹۶	۸۴	۶۲	۸۳	۱۱۰
نیر.....	۸۴	۸۹	۵۳	۵۱	۶۱	۵۴	۸۶
هرات.....	۶۵۲	۵۶۱	۳۴۷	۲۵۵	۱۴۶	۱۳۹	۱۳۳
یزد.....	۲۵۹۸۴	۲۲۳۰۴	۱۷۷۰۷	۱۱۰۸۸	۸۴۰۲	۶۴۵۲	۵۹۲۹
یزد ۱.....	۷۸۶۵	۷۳۱۵	۵۹۸۶	۳۸۴۳	۲۹۴۸	۲۳۴۵	۲۲۲۰
یزد ۲.....	۸۰۰۷	۷۰۱۴	۶۲۱۰	۴۰۹۴	۳۲۶۸	۲۶۶۱	۲۴۹۷
یزد ۳.....	۱۰۱۱۲	۷۹۷۵	۵۵۱۱	۳۱۵۱	۲۱۸۶	۱۴۴۶	۱۲۱۲



۲- جمعیت شهرهای کشور به تفکیک سن و جنس بر حسب استان - ۱۳۸۵ (دنباله)

شهر	جمع	مرد						
		۰ - ۴ ساله	۵ - ۹ ساله	۱۰ - ۱۴ ساله	۱۵ - ۱۹ ساله	۲۰ - ۲۴ ساله	۲۵ - ۲۹ ساله	۳۰ - ۳۴ ساله
بافق.....	۱۶۴۰۸	۱۶۲۵	۱۴۲۹	۱۴۵۴	۱۸۳۷	۲۶۷۲	۱۸۴۲	۱۳۲۳
بهباد.....	۳۷۰۹	۳۶۰	۳۴۵	۳۷۷	۵۸۳	۴۴۱	۳۵۶	۲۷۴
تفت.....	۸۳۸۷	۶۰۱	۵۸۹	۷۶۱	۱۱۷۹	۱۱۷۸	۷۱۹	۵۲۷
حمیدیا.....	۱۴۴۸۵	۱۳۹۸	۱۳۰۶	۱۲۷۳	۱۶۷۳	۱۹۱۳	۱۷۴۰	۱۲۹۲
خضرآباد.....	۱۶۲	۵	۳	۷۰	۱۸	۱۵	۶	۷
دیپوک.....	۱۴۷۸	۱۴۸	۱۳۳	۱۴۲	۱۷۸	۲۰۲	۱۷۷	۱۰۰
زارچ.....	۵۳۲۴	۴۲۲	۴۳۳	۴۸۳	۷۳۰	۷۸۷	۵۷۰	۳۶۵
شاهدیه.....	۷۵۱۶	۶۵۶	۶۳۶	۶۴۱	۹۱۶	۹۱۵	۷۵۵	۶۰۱
طبس.....	۱۶۲۴۶	۱۲۴۰	۱۱۹۶	۱۴۷۵	۲۳۷۱	۲۳۷۲	۱۶۴۸	۱۰۵۱
عشق آباد.....	۲۲۹۶	۱۷۰	۱۹۸	۲۹۹	۳۴۸	۲۱۶	۱۷۴	۱۴۹
عقدا.....	۸۰۳	۴۶	۳۷	۵۲	۱۱۳	۱۱۸	۷۰	۴۱
مروست.....	۳۸۷۶	۳۱۳	۳۳۰	۲۹۸	۴۸۹	۴۴۶	۴۴۳	۳۲۰
مهردشت.....	۳۶۸۳	۳۴۷	۲۹۷	۴۱۸	۴۶۴	۴۳۳	۳۶۴	۲۸۹
مهریز.....	۱۴۰۶۵	۱۰۹۰	۱۰۸۳	۱۲۹۳	۱۸۰۵	۱۸۹۶	۱۴۲۱	۱۰۹۷
میبد.....	۳۰۸۷۰	۲۶۰۱	۲۳۴۰	۲۴۹۲	۳۶۵۱	۵۰۱۹	۳۱۴۴	۲۱۱۸
ندوشن.....	۱۲۱۱	۷۳	۸۰	۱۰۰	۱۷۱	۱۹۶	۹۸	۵۸
نیر.....	۷۷۱	۵۶	۴۷	۶۰	۹۲	۷۰	۵۲	۵۵
هرات.....	۵۷۶۵	۴۵۹	۴۹۸	۵۵۲	۶۹۹	۷۱۰	۶۰۶	۵۱۱
یزد.....	۲۲۳۸۰۱	۱۸۱۳۹	۱۷۵۵۷	۱۸۰۳۱	۲۶۲۵۱	۳۱۴۵۳	۲۳۸۱۸	۱۷۶۸۵
یزد ۱.....	۷۰۷۵۷	۵۷۹۲	۵۴۳۷	۵۸۸۲	۸۲۰۰	۹۵۹۰	۷۶۰۹	۵۴۹۵
یزد ۲.....	۷۱۸۱۳	۵۷۲۱	۵۴۸۱	۵۵۷۹	۸۰۰۶	۹۷۵۴	۷۸۵۹	۵۶۹۲
یزد ۳.....	۸۱۲۳۱	۶۶۲۶	۶۶۳۹	۶۵۷۰	۱۰۰۴۵	۱۲۱۰۹	۸۳۵۰	۶۴۹۸



## ۲- جمعیت شهرهای کشور به تفکیک سن و جنس بر حسب استان - ۱۳۸۵ (دنباله)

شهر	مرد							۷۵ ساله و بیش تر
	۴۰ - ۴۴ ساله	۴۵ - ۴۹ ساله	۵۰ - ۵۴ ساله	۵۵ - ۵۹ ساله	۶۰ - ۶۴ ساله	۶۵ - ۶۹ ساله	۷۰ - ۷۴ ساله	
بافق.....	۷۳۷	۶۴۱	۵۱۶	۲۸۸	۲۸۰	۱۹۶	۲۰۰	۲۷۲
بهباد.....	۱۸۷	۱۴۸	۱۰۷	۸۵	۴۶	۶۵	۵۴	۶۶
تفت.....	۵۳۵	۴۹۷	۳۶۷	۱۹۸	۱۸۲	۱۶۷	۱۷۱	۱۸۷
حمیدیا.....	۸۹۸	۶۶۱	۴۶۵	۲۳۱	۱۷۷	۱۲۸	۱۰۰	۱۱۰
خضرآباد.....	۲	۴	۴	۵	۳	۳	۳	۱۱
دیپوک.....	۹۴	۵۷	۳۹	۳۲	۲۱	۱۹	۲۵	۴۰
زارچ.....	۳۰۹	۲۸۰	۱۹۳	۱۱۷	۹۰	۷۴	۱۰۷	۱۰۷
شاهدیه.....	۵۰۰	۳۸۱	۲۷۳	۱۵۶	۱۶۶	۱۱۵	۱۱۶	۱۳۷
طبس.....	۸۵۱	۸۹۶	۶۲۳	۴۱۲	۳۱۸	۲۳۰	۲۳۵	۳۴۹
عشق آباد.....	۱۳۷	۱۳۷	۸۵	۵۷	۴۰	۴۹	۳۹	۶۱
عقدا.....	۲۷	۵۲	۳۷	۳۱	۲۶	۲۴	۴۲	۴۵
مروست.....	۲۲۶	۱۹۲	۱۶۵	۷۶	۶۷	۶۵	۷۹	۱۱۵
مهردشت.....	۱۹۴	۱۳۲	۱۱۲	۶۷	۶۵	۶۶	۷۳	۱۱۶
مهریز.....	۸۱۹	۷۵۷	۴۹۳	۲۹۲	۲۵۶	۲۴۹	۲۷۳	۳۳۳
میبد.....	۱۹۰۸	۱۵۴۵	۱۱۵۲	۷۰۴	۶۴۴	۴۵۹	۵۱۸	۶۴۰
ندوشن.....	۵۹	۶۰	۴۸	۳۸	۳۰	۴۰	۴۹	۵۸
نیر.....	۴۷	۴۶	۲۰	۲۴	۱۷	۲۴	۴۴	۷۶
هرات.....	۳۵۱	۳۱۰	۱۷۱	۱۲۶	۷۲	۷۰	۷۱	۱۱۵
یزد.....	۱۳۵۲۴	۱۱۹۷۹	۹۵۹۵	۵۸۹۲	۴۴۸۸	۳۳۹۱	۲۹۶۱	۳۴۴۵
یزد ۱.....	۳۸۵۶	۳۸۸۴	۳۲۷۵	۱۹۹۶	۱۵۴۴	۱۱۶۵	۱۰۷۲	۱۳۳۶
یزد ۲.....	۴۲۱۵	۳۵۹۳	۳۱۸۹	۲۰۸۶	۱۶۹۹	۱۳۶۹	۱۲۳۳	۱۴۷۴
یزد ۳.....	۵۴۵۳	۴۵۰۲	۳۱۳۱	۱۸۱۰	۱۲۴۵	۸۵۷	۶۵۶	۶۳۵



۲- جمعیت شهرهای کشور به تفکیک سن و جنس بر حسب استان - ۱۳۸۵ (دنباله)

شهر	جمع	زن						
		۰ - ۴ ساله	۵ - ۹ ساله	۱۰ - ۱۴ ساله	۱۵ - ۱۹ ساله	۲۰ - ۲۴ ساله	۲۵ - ۲۹ ساله	۳۰ - ۳۴ ساله
بافق.....	۱۴۶۳۸	۱۵۵۱	۱۳۳۱	۱۳۰۸	۱۷۲۰	۱۹۰۵	۱۵۷۵	۱۲۲۷
بهباد.....	۳۶۷۸	۳۷۱	۳۴۲	۳۴۸	۵۱۴	۴۶۶	۳۷۹	۲۶۸
تفت.....	۸۰۶۷	۵۱۸	۵۳۴	۶۵۶	۱۲۲۳	۱۱۳۵	۶۵۸	۵۷۷
حمیدیا.....	۱۳۱۳۰	۱۳۳۰	۱۱۸۷	۱۲۵۶	۱۵۸۳	۱۹۰۴	۱۵۹۱	۱۱۰۳
خضرآباد.....	۱۲۱	۶	۶	۱۳	۱۴	۱۳	۸	۳
دیپوک.....	۱۵۲۵	۱۵۴	۱۱۱	۲۱۴	۱۸۱	۱۹۰	۱۴۸	۸۷
زارچ.....	۴۶۶۰	۴۳۱	۴۱۹	۴۴۶	۶۴۵	۵۸۱	۴۵۲	۲۸۴
شاهدیه.....	۶۸۵۸	۶۶۷	۶۴۹	۵۸۲	۷۸۶	۸۴۵	۶۸۴	۵۳۷
طبس.....	۱۵۷۰۲	۱۳۲۵	۱۱۶۴	۱۴۶۲	۲۱۹۷	۲۳۳۷	۱۵۴۲	۱۰۹۲
عشق آباد.....	۲۴۴۵	۱۶۰	۱۷۵	۳۱۴	۳۲۱	۲۷۸	۲۲۶	۱۸۴
عقدا.....	۸۰۶	۵۰	۳۸	۵۷	۱۱۰	۹۷	۶۱	۳۹
مروست.....	۳۷۳۳	۳۵۹	۲۸۲	۳۴۱	۴۴۹	۴۶۵	۳۹۸	۲۹۳
مهردشت.....	۳۵۲۴	۳۱۳	۳۱۶	۳۸۵	۴۷۰	۴۱۷	۲۹۲	۲۶۴
مهریز.....	۱۳۰۴۷	۱۱۰۳	۱۰۱۱	۱۱۷۹	۱۶۱۸	۱۷۶۴	۱۲۸۵	۹۶۸
میبد.....	۲۸۰۰۲	۲۵۶۴	۲۲۰۲	۲۳۱۳	۳۴۱۸	۴۰۶۹	۲۷۷۹	۱۹۲۶
ندوشن.....	۱۱۷۰	۶۹	۶۳	۱۰۱	۱۵۳	۱۸۶	۶۸	۵۸
نیر.....	۸۸۶	۴۸	۴۶	۶۴	۱۵۶	۸۵	۶۲	۴۴
هرات.....	۵۱۴۸	۴۸۱	۴۳۴	۵۲۹	۵۶۱	۵۸۲	۵۷۲	۴۷۳
یزد.....	۲۰۸۳۹۳	۱۷۳۴۸	۱۶۶۳۵	۱۷۱۳۲	۲۴۷۰۹	۳۰۱۴۰	۲۲۲۳۲	۱۵۹۶۲
یزد ۱.....	۶۶۸۶۱	۵۵۸۵	۵۲۵۲	۵۵۹۷	۷۷۴۱	۹۳۰۷	۶۹۲۴	۴۹۰۸
یزد ۲.....	۶۶۷۳۳	۵۳۲۱	۵۲۵۸	۵۴۰۰	۷۵۶۸	۸۸۵۷	۶۹۶۳	۴۹۴۸
یزد ۳.....	۷۴۷۹۹	۶۴۴۲	۶۱۲۵	۶۱۳۵	۹۴۰۰	۱۱۹۷۶	۸۳۴۵	۶۱۰۶



## ۲- جمعیت شهرهای کشور به تفکیک سن و جنس بر حسب استان - ۱۳۸۵ (دنباله)

شهر	زن							۷۵ ساله و بیش تر
	۴۰ - ۴۴ ساله	۴۵ - ۴۹ ساله	۵۰ - ۵۴ ساله	۵۵ - ۵۹ ساله	۶۰ - ۶۴ ساله	۶۵ - ۶۹ ساله	۷۰ - ۷۴ ساله	
بافق.....	۷۰۲	۶۵۶	۴۶۱	۳۲۶	۲۵۱	۱۹۲	۲۰۲	۲۳۶
بهباد.....	۱۸۰	۱۶۰	۱۱۶	۷۷	۷۰	۵۳	۶۶	۵۷
تفت.....	۵۰۷	۴۵۰	۳۰۳	۲۰۳	۲۱۷	۱۶۴	۱۶۳	۱۸۷
حمیدیا.....	۷۶۲	۴۹۹	۳۶۱	۱۷۳	۱۴۹	۸۴	۷۶	۱۱۲
خضرآباد.....	۸	۵	۳	۵	۳	۵	۷	۱۹
دیپوک.....	۷۳	۷۳	۴۳	۳۱	۲۱	۳۸	۲۱	۴۱
زارچ.....	۲۲۷	۱۸۵	۱۷۱	۱۰۷	۱۱۷	۹۱	۱۰۳	۱۱۱
شاهدیه.....	۳۸۹	۲۵۸	۲۵۷	۱۶۵	۱۵۹	۱۲۰	۱۲۴	۱۴۲
طبس.....	۹۷۶	۸۳۴	۵۱۵	۳۱۵	۲۲۳	۲۰۸	۱۹۶	۲۵۴
عشق آباد.....	۱۵۵	۱۴۷	۶۰	۶۰	۴۶	۴۶	۳۷	۵۶
عقدا.....	۴۵	۴۱	۴۶	۲۳	۳۶	۳۳	۴۰	۴۴
مروست.....	۲۰۴	۲۰۶	۱۲۵	۹۳	۸۶	۶۵	۷۳	۷۸
مهردشت.....	۱۶۳	۱۴۵	۱۱۲	۹۸	۷۴	۷۷	۹۰	۹۲
مهریز.....	۷۲۰	۵۶۶	۴۶۳	۳۲۸	۳۰۳	۲۵۲	۲۷۵	۳۶۶
میبد.....	۱۶۰۸	۱۲۹۰	۱۰۱۵	۷۰۸	۶۱۰	۴۶۴	۴۹۱	۶۷۶
ندوشن.....	۶۶	۷۰	۴۸	۴۶	۳۲	۴۳	۶۱	۴۵
نیر.....	۳۷	۴۳	۳۳	۲۷	۴۴	۳۰	۴۲	۶۹
هرات.....	۳۰۱	۲۵۱	۱۷۶	۱۲۹	۷۴	۶۹	۶۲	۹۱
یزد.....	۱۲۴۶۰	۱۰۳۲۵	۸۱۱۲	۵۱۹۶	۳۹۱۴	۳۰۶۱	۲۹۶۸	۳۷۸۲
یزد ۱.....	۴۰۰۹	۳۴۳۱	۲۷۱۱	۱۸۴۷	۱۴۰۴	۱۱۸۰	۱۱۴۸	۱۵۰۰
یزد ۲.....	۳۷۹۲	۳۴۲۱	۳۰۲۱	۲۰۰۸	۱۵۶۹	۱۲۹۲	۱۲۶۴	۱۵۵۶
یزد ۳.....	۴۶۵۹	۳۴۷۳	۲۳۸۰	۱۳۴۱	۹۴۱	۵۸۹	۵۵۶	۷۲۶