

آمار و اطلاعات مربوط به نیروی انسانی، برای نخستین بار در سال ۱۳۱۸ توسط اداره کل آمار و ثبت احوال در برخی از شهرهای مهم کشور گردآوری شد. در سال ۱۳۳۵، ضمن اجرای اولین سرشماری عمومی نفوس که توسط اداره کل آمار عمومی اجرا شد، اطلاعاتی چند در این زمینه به دست آمد. سپس با اجرای چند طرح آماری در زمینه کشاورزی، صنعت و جمعیت، در زمره اطلاعات جمع آوری شده، مطالب مربوط به نیروی انسانی نیز متناسب باموضوع طرح، مورد توجه قرار گرفت. در سال های ۱۳۳۷ و ۱۳۴۱، سازمان برنامه با همکاری اداره کل مطالعات نیروی انسانی و آمار وزارت کار و امور اجتماعی، آمارگیریهایی را در زمینه نیروی انسانی انجام داد و نتایج آن را منتشر کرد. در سال های بعد، مرکز آمار ایران ضمن اجرای سرشماریهای عمومی نفوس و مسکن سال های ۱۳۴۵، ۱۳۵۵، ۱۳۶۵، ۱۳۷۵، ۱۳۸۵، ۱۳۹۰ و آمارگیری جاری جمعیت ۱۳۷۰، آمار و اطلاعات اساسی مربوط به نیروی انسانی را جمع آوری نموده است و علاوه بر آن مرکز آمار ایران از سال ۱۳۷۶ لغایت ۱۳۸۳، طرح نمونه گیری ویژگی های اشتغال و بیکاری را اجرا نموده است و از سال ۱۳۸۴، طرح آمارگیری نیروی کار به اجرا درآورده است.

برای تهیه و تنظیم آمار و اطلاعات این فصل، از نتایج سرشماری عمومی نفوس و مسکن سال ۱۳۹۰، سرشماری های قبلی، طرح آمارگیری جاری جمعیت ۱۳۷۰ و طرح نمونه گیری ویژگی های اشتغال و بیکاری مرکز آمار ایران و نتایج طرح نیروی کار استفاده شده است.

اطلاعاتی که در این فصل ارائه می شود شامل انواع جمعیت فعال و غیر فعال از نظر اقتصادی، ویژگی های جمعیت شاغل در بخش های مختلف اقتصادی و آمار کارکنان دولت می باشد.

در مورد آمار ارائه شده توضیح نکته زیر ضروری است :

- در طرح آمارگیری از ویژگی های اشتغال و بیکاری، جامعه آماری نمونه فقط شامل خانوارهای معمولی ساکن می باشد و خانوارهای دستجمعی و معمولی غیرساکن را در بر نمی گیرد.

_ در جداول شماره ۳_۴، ۳_۵، ۳_۶، ۳_۷، ۳_۸، ۳_۹، ۳_۱۰ و ۳_۱۱ در سال های ۱۳۸۱ و ۱۳۸۲ اطلاعات مربوط به آبان ماه ذکر گردیده است و در سال ۱۳۸۳ با توجه به عدم ارائه ی اطلاعات مربوط به طرح آمارگیری از ویژگیهای اشتغال و بیکاری خانوار به صورت استانی در پاییز ۱۳۸۳، اطلاعات مربوط به اردیبهشت ماه، و از سال ۱۳۸۴ به بعد، نتایج طرح آمارگیری از نیروی کار ذکر گردیده است.

تعاریف و مفاهیم به کار رفته در این فصل به شرح زیر است :

فعالیت اقتصادی یا کار: عبارت است از هر فعالیت فکری یا بدنی که قانوناً مجاز باشد و به منظور کسب درآمد (نقدی و یا غیر نقدی) صورت پذیرد و هدف آن تولید کالا یا ارائه خدمت باشد.

جمعیت فعال از نظر اقتصادی: تمام افراد ۱۰ ساله و بیشتر (حداقل سن تعیین شده)، که در هفته تقویمی قبل از هفته آمارگیری (هفته مرجع) طبق تعریف کار، در تولید کالا و خدمات مشارکت داشته (شاغل) و یا از قابلیت مشارکت برخوردار بوده اند (بیکار)، جمعیت فعال اقتصادی محسوب می شوند.

جمعیت غیرفعال از نظر اقتصادی: تمام افراد ۱۰ ساله و بیش تر که در طول هفته مرجع طبق تعریف، در هیچ یک از دو گروه شاغلان و بیکاران قرار نمی گیرند، جمعیت غیرفعال اقتصادی محسوب می شوند.

شاغل: کلیه کسانی که در هفت روز گذشته قبل از مراجعه مأمور آمارگیری به کاری اشتغال داشته اند و یا شاغل بوده و به عللی (از قبیل بیماری یا مرخصی و ...) کار نکرده اند، شاغل محسوب می شوند. برای دقت در کاربرد این تعریف، در سرشماریهای عمومی نفوس و مسکن سال های ۱۳۴۵ و ۱۳۵۵ افرادی که در هفته ۸ ساعت و بیشتر کار کرده اند شاغل منظور شده اند ولی در سرشماریهای عمومی نفوس و مسکن ۱۳۶۵، ۱۳۷۵، آمارگیری جاری جمعیت ۱۳۷۰ و آمارگیری از ویژگیهای اشتغال و بیکاری خانوار سال های ۱۳۷۶ لغایت ۱۳۸۳، کسانی که در هفت روز گذشته (قبل از مراجعه مأمور آمارگیری) حداقل ۲ روز کار کرده اند، شاغل به حساب آمده اند. همچنین در سرشماریهای عمومی نفوس و مسکن ۱۳۶۵،

۱۳۷۵، آمارگیری جاری جمعیت ۱۳۷۰ و آمارگیری از ویژگیهای اشتغال و بیکاری خانوار سال های ۱۳۷۶ لغایت ۱۳۸۳ کسانی که دارای شغلی هستند ولی در هفت روز گذشته به اقتضای فصل و ماهیت فصلی کار خود، کارنکرده اند (بیکاران فصلی)، مشروط بر آنکه در جستجوی کار دیگری هم نبوده باشند شاغل محسوب شده اند، به استثنای سرشماریهای ۱۳۴۵ و ۱۳۵۵ که در شمار بیکاران منظور شده اند. ضمناً قابل ذکر است که سؤالات مربوط به شاغلان در سرشماریهای ۱۳۳۵، ۱۳۴۵، ۱۳۵۵، ۱۳۷۵، آمارگیری جاری جمعیت ۱۳۷۰ و آمارگیری از ویژگی های اشتغال و بیکاری خانوار سال های ۱۳۷۶ لغایت ۱۳۸۳، از افراد ۱۰ ساله و بیشتر و در سرشماری ۱۳۶۵، از افراد ۶ ساله و بیشتر پرسش شده است. در تمامی آمارگیریهای مذکور، افرادی که در هنگام سرشماری به انجام خدمت وظیفه عمومی مشغول بوده اند در شمار شاغلان به حساب آمده اند. لازم به ذکر است که در طرح نیروی کار شاغل به تمام افراد ۱۰ ساله و بیش تر که در طول هفته مرجع، حداقل یک ساعت کار کرده و یا بنابه دلایلی به طور موقت کار را ترک کرده باشند، شاغل محسوب می شوند. شاغلان به طور عمده شامل دو گروه مزدو حقوق بگیران و خوداشتغالان می شوند. ترک موقت کار در هفته مرجع با داشتن پیوند رسمی شغلی، برای مزدو حقوق بگیران و تداوم کسب و کار برای خوداشتغالان، به عنوان اشتغال محسوب می شود. افراد زیر نیز به لحاظ اهمیتی که در فعالیت اقتصادی کشور دارند، شاغل محسوب می شوند.

* افرادی هستند که بدون دریافت مزد برای یکی از اعضای خانوار خود که با وی نسبت خویشاوندی دارند کار می کنند (کارکنان فامیلی بدون مزد).

* کارآموزانی که در دوره کارآموزی فعالیتی در ارتباط با فعالیت موسسه محل کارآموزی انجام می دهند، یعنی مستقیماً در تولید کالا یا خدمات سهیم هستند و فعالیت آن ها " کار " محسوب می شود.

* محصلانی که در هفته مرجع مطابق تعریف، کار کرده اند.

* تمام افرادی که در نیروهای مسلح به صورت کادر دائم یا موقت خدمت می کنند (نیروهای مسلح پرسنل کادروسربازان، درجه داران، افسران وظیفه نیروهای نظامی و انتظامی).

بیکار (جویای کار): کسانی که شاغل محسوب نمی شوند در هفت روز گذشته قبل از مراجعه مأمور آمارگیری بیکار و در جستجوی کار بوده اند، در این گروه قرار می گیرند. کسانی هم که در هفت روز گذشته قبل از مراجعه مأمور آمارگیری به اقتضای فصل و یا ماهیت فصلی کار قبلی خود، بیکار بوده اند، چنانچه در جستجوی کار دیگری باشند بیکار تلقی شده و در شمار بیکاران منظور شده اند. لازم به ذکر است که در طرح نیروی کار بیکار به تمام افراد ۱۰ ساله و بیش تر اطلاق می شود که:

(۱) در هفته مرجع فاقد کار باشند (دارای اشتغال مزدبگیری یا خوداشتغالی نباشند).

(۲) در هفته مرجع و یا هفته بعد از آن آماده برای کار باشند (برای اشتغال مزدبگیری یا خوداشتغالی آماده باشند).

(۳) در هفته مرجع و سه هفته قبل از آن جویای کار باشند (اقدامات مشخصی را به منظور جستجوی اشتغال مزدبگیری و یا خوداشتغالی به عمل آورده باشند).

افرادی که به دلیل آغاز به کار در آینده و یا انتظار بازگشت به شغل قبلی جویای کار نبوده، ولی فاقد کار و آماده برای کار بوده اند نیز بیکار محسوب می شوند.

محصل: کسانی که شاغل یا بیکار (جویای کار) محسوب نمی شوند و در هفت روز گذشته قبل از مراجعه مأمور آمارگیری در حال تحصیل بوده اند، محصل به حساب می آیند.

خانه دار: در سرشماری های ۱۳۳۵، ۱۳۴۵ و ۱۳۵۵، کلیه زنانی که در هفت روز گذشته قبل از مراجعه مأمور آمارگیری شاغل یا بیکار (جویای کار) نبوده و به خانه داری (در منزل خود) مشغول بوده اند خانه دار منظور شده اند. در سرشماریهای عمومی نفوس و مسکن ۱۳۶۵، ۱۳۷۵ و آمارگیری از ویژگی های اشتغال و بیکاری خانوار سال های ۱۳۷۶ لغایت ۱۳۸۳، کلیه زنان و مردانی که در هفت روز گذشته، شاغل، بیکار (جویای کار) و محصل نبوده و به خانه داری مشغول

بوده اند، خانه دار منظور شده اند. در آمارگیری جاری جمعیت ۱۳۷۰، کلیه زنان و مردانی که در هفت روز گذشته، شاغل، بیکار (جویای کار)، محصل و بازنشسته نبوده و به خانه داری مشغول بوده اند خانه دار منظور شده اند. **دارای درآمد بدون کار:** کسانی که شاغل، بیکار (جویای کار)، محصل و خانه دار محسوب نمیشوند درآمدهای مستمری مانند حقوق بازنشستگی، حقوق وظیفه، درآمد املاک و مستغلات، سود سهام و ... دارند، دارای درآمد بدون کار محسوب میشوند. **میزان فعالیت:** عبارت است از تعداد جمعیت فعال (شاغل و بیکار) ده ساله و بیشتر به جمعیت ده ساله و بیشتر ضربدر ۱۰۰.

میزان بیکاری: عبارت است از نسبت تعداد بیکاران (جویای کار) ۱۰ ساله و بیشتر به جمعیت فعال ۱۰ ساله و بیشتر (شاغل و بیکار) ضربدر ۱۰۰.

نرخ بیکاری جوانان (جمعیت ۱۵-۲۴ ساله): عبارت است از تعداد جمعیت بیکار ۲۴-۱۵ ساله به جمعیت فعال ۲۴-۱۵ ساله ضربدر ۱۰۰.

گروه عمده فعالیت: کلیه فعالیت های اقتصادی موجود در کشور با توجه به طبقه بندی بین المللی فعالیت های اقتصادی، در ۱۸ گروه بزرگ طبقه بندی شده است. هریک از این گروه ها که در فهرست مربوط با یک حرف مشخص شده است، گروه عمده فعالیت به حساب می آید.

گروه عمده شغلی: با بررسی مشاغل موجود در کشور و انطباق آنها با طبقه بندی بین المللی مشاغل، کلیه مشاغل به ۱۰ گروه بزرگ تقسیم شده است. هریک از این گروه ها که در فهرست مربوط با یک عدد (کد) یک رقمی مشخص شده است، "گروه عمده شغلی" نامیده می شود.

فعالیت اصلی محل کار: منظور از فعالیت اصلی محل کار، فعالیت کارگاهی است که فرد شاغل در طول هفته مرجع در آن کار می کرده است. این فعالیت برحسب نوع کالای تولید شده یا خدمت عرضه شده توسط کارگاهی که فرد در آن کار می کند، مشخص می شود. و براساس طبقه بندی بین المللی فعالیت های اقتصادی در سه بخش کشاورزی، صنعت و خدمات ارائه شده است:

کشاورزی: شامل زراعت، باغداری، دامپروری، شکار، جنگلداری و ماهیگیری.

صنعت: شامل استخراج معدن، صنعت، ساختمان، تأمین آب و برق و گاز.

خدمات: شامل عمده فروشی و خرده فروشی، تعمیر وسایل نقلیه موتوری، موتورسیکلت و کالاهای شخصی و خانگی، هتل و رستوران، حمل و نقل و انبارداری، ارتباطات، واسطه گری های مالی، مستغلات، اجاره و فعالیت های کسب و کار، آموزش، بهداشت و مددکاری اجتماعی، سازمان ها و هیئت های برون مرزی، دفاتر و ادارت مرکزی، خانوارهای معمولی دارای مستخدم، اداره امور عمومی، دفاع و تأمین اجتماعی.

کارفرما: فرد شاغلی است که برای انجام امور شغلی خود حداقل یک مزد و حقوق بگیر در استخدام دارد کسی که در انجام امور شغلی خود فقط از کارکنان فامیلی بدون مزد استفاده می کند، کارفرما شناخته نمی شود.

کارکن مستقل: کسی است که برای انجام فعالیت شغلی خود مزد و حقوق بگیر را در استخدام ندارد و خود نیز مزد و حقوق دریافت نمی کند.

مزد و حقوق بگیر: فرد شاغلی که کارفرما یا کارکن مستقل نیست و درازای دریافت مبلغی معین به صورت روزانه، هفتگی یا ماهانه کار می کند.

کارکن بدون مزد و حقوق: شامل مالکان و شرکای فعال، کارکنان فامیلی بدون مزد و کارآموزانی است که در ازای کار خود مزد و حقوق دریافت نمی کنند.

نقاط شهری، نقاط روستایی و جمعیت ساکن: رجوع کنید به تعاریف و مفاهیم "فصل ۲- جمعیت".

گزیده اطلاعات

در سال ۱۳۹۰ براساس نتایج طرح آمارگیری از نیروی کار ۳۴/۳ درصد جمعیت ۱۰ ساله و بیش تر در استان از نظر اقتصادی فعال محسوب می‌شوند و ۶۵/۷ درصد جمعیت غیرفعال اقتصادی بوده اند. در نقاط شهری ۳۴/۳ درصد و در نقاط روستایی ۳۴/۱ درصد جمعیت فعال از نظر اقتصادی بوده اند.

در این سال نرخ بیکاری ۱۲/۱ درصد بوده است و نرخ بیکاری جمعیت ۱۵-۲۴ ساله، ۳۶/۷ درصد و نرخ بیکاری در میان مردان ۱۵-۲۴ ساله، ۳۰/۱ درصد و در میان زنان ۱۵-۲۴ ساله، ۶۸/۶ درصد بوده است.

توزیع نسبی شاغلان ۱۰ ساله و بیش تر در سه بخش عمده فعالیت‌های اقتصادی عبارت است از ۲۹/۱ درصد در بخش کشاورزی، ۳۱/۳ درصد در بخش صنعت و ۳۹/۶ درصد در بخش خدمات، که این میزان برای مردان شاغل در این بخش‌ها به ترتیب ۳۰/۳، ۳۳/۱، ۳۶/۵ درصد بوده است.

در سال ۱۳۹۰ تعداد کارکنان استان در دستگاه‌های اجرایی بیش از ۹۱ هزار نفر بوده است. از این تعداد کارکن ۶۸/۴ درصد رسمی، ۱۰/۲ درصد پیمانی و ۲۱/۴۴ درصد کارگری و قراردادی می‌باشند.

در سال ۱۳۹۰ از بین ۱۸۹۸۹ نفر متقاضی کار ثبت نام شده در اداره کل کار و امور اجتماعی استان، ۱۶۵۰۱ نفر در رده سنی ۱۵-۳۴ ساله قرار دارند که بیشترین متقاضیان کار در استان را (۸۶/۹ درصد) به خود اختصاص داده‌اند. همچنین در این سال بیشتر متقاضیان کار دارای مدرک تحصیلی دیپلم (۳۱/۶ درصد) بوده‌اند.

۱-۳- وضع فعالیت جمعیت ۱۰ ساله و بیشتر برحسب جنس

جمعیت فعال از نظر اقتصادی			جمعیت ۱۰ ساله و بیشتر	جنس و سال
بیکار	شاغل	جمع		
مرد و زن				
۱۲۴۳۵	۲۹۸۰۶۷	۳۱۰۵۰۲	۷۳۰۱۲۶	آبان ۱۳۵۵
۵۹۵۲۹	۳۵۲۳۱۲	۴۱۱۸۴۱	۱۰۴۵۰۱۴	مهر ۱۳۶۵
۸۱۲۳۶	۴۰۷۹۱۱	۴۸۹۱۴۷	۱۲۵۳۴۷۴	مهر ۱۳۷۰
۴۲۱۱۶	۴۵۳۵۸۱	۴۹۵۶۹۷	۱۴۷۹۵۲۱	آبان ۱۳۷۵
۱۸۴۳۶۵	۶۹۱۶۰۱	۸۷۵۹۶۶	۲۱۸۳۷۹۰	آبان ۱۳۸۵
آبان ۱۳۹۰				
مرد				
۹۵۲۸	۲۵۳۵۵۴	۲۶۳۰۸۲	۳۶۶۱۴۶	آبان ۱۳۵۵
۴۲۱۱۵	۳۱۵۱۲۰	۳۵۷۲۳۵	۵۲۹۵۶۳	مهر ۱۳۶۵
۴۵۷۶۴	۳۶۱۰۶۱	۴۰۶۸۲۵	۶۴۴۵۰۸	مهر ۱۳۷۰
۲۹۸۳۰	۳۹۹۶۲۴	۴۲۹۴۵۴	۷۵۱۱۰۷	آبان ۱۳۷۵
۱۱۶۶۱۴	۵۹۸۸۴۵	۷۱۵۴۵۹	۱۱۱۴۳۵۰	آبان ۱۳۸۵
آبان ۱۳۹۰				
زن				
۲۹۰۷	۴۴۵۱۳	۴۷۴۲۰	۳۶۳۹۸۰	آبان ۱۳۵۵
۱۷۴۱۴	۳۷۱۹۲	۵۴۶۰۶	۵۱۵۴۵۱	مهر ۱۳۶۵
۳۵۴۷۲	۴۶۸۵۰	۸۲۳۲۲	۶۰۸۹۶۶	مهر ۱۳۷۰
۱۲۲۸۶	۵۳۹۵۷	۶۶۲۴۳	۷۲۸۴۱۴	آبان ۱۳۷۵
۶۷۷۵۱	۹۲۷۵۶	۱۶۰۵۰۷	۱۰۶۹۴۴۰	آبان ۱۳۸۵
آبان ۱۳۹۰				



۱-۳- وضع فعالیت جمعیت ۱۰ ساله و بیشتر برحسب جنس (دنباله)

جمعیت غیر فعال از نظر اقتصادی						جنس و سال
اظهار نشده	سایر	دارای درآمد بدون کار	خانه دار	محصل	جمع	
						مرد و زن
۰	۱۶۵۷۰	۲۷۰۷۵	۲۴۱۹۳۲	۱۳۴۰۴۷	۴۱۹۶۲۴	آبان ۱۳۵۵
۷۸۴۱	۶۸۹۳۱	۱۷۷۹۵	۳۲۱۹۸۴	۲۱۶۶۲۲	۶۳۳۱۷۳	مهر ۱۳۶۵
۲۱۳۴۲	۴۰۶۰۹	۱۶۶۹۷	۳۴۲۶۳۶	۳۴۳۰۴۳	۷۶۴۳۲۷	مهر ۱۳۷۰
۲۱۶۱۳	۶۸۷۷۸	۴۹۴۹۹	۳۹۵۸۸۹	۴۴۸۰۴۵	۹۸۳۸۲۴	آبان ۱۳۷۵
۱۹۲۲۶	۱۳۱۴۴۷	۱۰۸۶۸۸	۵۲۶۷۶۲	۵۲۱۷۰۱	۱۳۰۷۸۲۴	آبان ۱۳۸۵
						آبان ۱۳۹۰
						مرد
۰	۸۵۰۳	۱۴۹۲۸	۰	۷۹۶۳۳	۱۰۳۰۶۴	آبان ۱۳۵۵
۲۸۸۵	۳۱۷۵۰	۱۲۳۰۹	۳۱۳۵	۱۲۲۲۴۹	۱۷۲۳۲۸	مهر ۱۳۶۵
۱۰۵۰۹	۱۷۹۶۴	۱۳۷۸۰	۶۵۳۴	۱۸۸۱۹۶	۲۳۷۶۸۳	مهر ۱۳۷۰
۱۲۳۴۴	۴۲۳۱۶	۳۴۷۶۵	۴۶۴۰	۲۲۷۵۸۸	۳۲۱۶۵۳	آبان ۱۳۷۵
۸۵۵۵	۶۵۶۳۸	۲۰۰۸	۶۴۷۰۸	۲۵۷۹۸۲	۳۹۸۸۹۱	آبان ۱۳۸۵
						آبان ۱۳۹۰
						زن
۰	۸۰۶۷	۱۲۱۴۷	۲۴۱۹۳۲	۵۴۴۱۴	۳۱۶۵۶۰	آبان ۱۳۵۵
۴۹۵۶	۳۷۱۸۱	۵۴۸۶	۳۱۸۸۴۹	۹۴۳۷۳	۴۶۰۸۴۵	مهر ۱۳۶۵
۱۰۸۳۳	۲۲۶۴۵	۲۹۱۷	۳۳۶۱۰۲	۱۵۴۱۴۷	۵۲۶۶۴۴	مهر ۱۳۷۰
۹۲۶۹	۲۶۴۶۲	۱۴۷۳۴	۳۹۱۲۴۹	۲۲۰۴۵۷	۶۶۲۱۷۱	آبان ۱۳۷۵
۱۰۶۷۱	۶۵۸۰۹	۵۲۴۷۵۴	۴۳۹۸۰	۲۶۳۷۱۹	۹۰۸۹۳۳	آبان ۱۳۸۵
						آبان ۱۳۹۰

مأخذ- مرکز آمار ایران. (ر . پ)

۳-۲- وضع فعالیت جمعیت ۱۰ ساله و بیشتر برحسب جنس در نقاط شهری

جمعیت فعال از نظر اقتصادی			جمعیت ۱۰ ساله و بیشتر	جنس و سال
بیکار	شاغل	جمع		
مرد و زن				
۳۶۴۱	۹۰۰۸۹	۹۳۷۳۰	۲۴۸۱۵۸	آبان ۱۳۵۵
۲۸۲۸۰	۱۵۳۵۱۵	۱۸۱۷۹۵	۴۵۸۶۷۵	مهر ۱۳۶۵
۳۰۳۱۳	۱۹۳۴۳۷	۲۲۳۷۵۰	۵۸۲۵۴۳	مهر ۱۳۷۰
۲۰۶۵۰	۲۴۴۵۷۹	۲۶۵۲۲۹	۸۰۲۸۶۴	آبان ۱۳۷۵
۸۸۳۶۱	۴۲۷۷۵۲	۵۱۶۱۱۳	۱۲۹۱۶۴۵	آبان ۱۳۸۵
				آبان ۱۳۹۰
مرد				
۲۷۷۷	۷۷۲۱۵	۷۹۹۹۲	۱۲۹۹۴۴	آبان ۱۳۵۵
۱۹۴۹۷	۱۳۴۲۲۴	۱۵۳۷۲۱	۲۳۴۶۱۰	مهر ۱۳۶۵
۱۸۱۸۹	۱۶۵۶۳۴	۱۸۳۸۲۳	۳۰۱۲۷۸	مهر ۱۳۷۰
۱۴۷۱۹	۲۰۹۵۳۰	۲۲۴۲۴۹	۴۱۲۹۶۶	آبان ۱۳۷۵
۵۳۴۶۱	۳۵۹۰۱۵	۴۱۲۴۷۶	۶۶۱۳۲۰	آبان ۱۳۸۵
				آبان ۱۳۹۰
زن				
۸۶۴	۱۲۸۷۴	۱۳۷۳۸	۱۱۸۲۱۴	آبان ۱۳۵۵
۸۷۸۳	۱۹۲۹۱	۲۸۰۷۴	۲۲۴۰۶۵	مهر ۱۳۶۵
۱۲۱۲۴	۲۷۸۰۳	۳۹۹۲۷	۲۸۱۲۶۵	مهر ۱۳۷۰
۵۹۳۱	۳۵۰۴۹	۴۰۹۸۰	۳۸۹۸۹۸	آبان ۱۳۷۵
۳۴۹۰۰	۶۸۷۳۷	۱۰۳۶۳۷	۶۳۰۳۲۵	آبان ۱۳۸۵
				آبان ۱۳۹۰



۳ - نیروی انسانی - سالنامه آماری استان کرمان - ۱۳۹۰

۳-۲- وضع فعالیت جمعیت ۱۰ ساله و بیشتر برحسب جنس در نقاط شهری (دنباله)

جمعیت غیر فعال از نظر اقتصادی						جنس و سال
اظهار نشده	سایر	دارای درآمد بدون کار	خانه دار	محصل	جمع	
						مرد و زن
۰	۴۰۶۷	۹۵۱۹	۶۷۷۸۲	۷۳۰۶۰	۱۵۴۴۲۸	آبان ۱۳۵۵
۳۱۸۰	۱۷۱۹۶	۹۹۳۵	۱۳۱۵۵۲	۱۱۵۰۱۷	۲۷۶۸۸۰	مهر ۱۳۶۵
۱۱۰۱۶	۱۳۱۱۸	۹۹۶۴	۱۴۹۱۳۲	۱۷۵۵۶۳	۳۵۸۷۹۳	مهر ۱۳۷۰
۱۲۰۷۰	۳۵۲۱۱	۲۴۹۶۴	۱۹۲۱۵۱	۲۷۳۲۳۹	۵۳۷۶۳۵	آبان ۱۳۷۵
۹۹۲۸	۷۱۹۶۱	۶۶۵۴۹	۲۹۱۸۷۷	۳۳۵۲۱۷	۷۷۵۵۳۲	آبان ۱۳۸۵
						آبان ۱۳۹۰
						مرد
۰	۲۳۸۸	۶۲۵۶	۰	۴۱۳۰۸	۴۹۹۵۲	آبان ۱۳۵۵
۱۱۶۴	۹۶۲۹	۷۷۷۲	۱۱۳۶	۶۱۱۸۸	۸۰۸۸۹	مهر ۱۳۶۵
۵۶۵۵	۷۳۲۰	۸۹۹۵	۳۰۶۸	۹۲۴۱۷	۱۱۷۴۵۵	مهر ۱۳۷۰
۶۸۳۴	۲۴۳۲۲	۱۹۷۲۲	۲۳۵۲	۱۳۵۴۸۷	۱۸۸۷۱۷	آبان ۱۳۷۵
۴۵۱۵	۳۹۴۷۱	۴۱۸۵۷	۱۰۶۳	۱۶۱۹۳۸	۲۴۸۸۴۴	آبان ۱۳۸۵
						آبان ۱۳۹۰
						زن
۰	۱۶۷۹	۳۲۶۳	۶۷۷۸۲	۳۱۷۵۲	۱۰۴۴۷۶	آبان ۱۳۵۵
۲۰۱۶	۷۵۶۷	۲۱۶۳	۱۳۰۴۱۶	۵۳۸۲۹	۱۹۵۹۹۱	مهر ۱۳۶۵
۵۳۶۱	۵۷۹۸	۹۶۹	۱۴۶۰۶۴	۸۳۱۴۶	۲۴۱۳۳۸	مهر ۱۳۷۰
۵۲۳۶	۱۰۸۸۹	۵۲۴۲	۱۸۹۷۹۹	۱۳۷۷۵۲	۳۴۸۹۱۸	آبان ۱۳۷۵
۵۴۱۳	۳۲۴۹۰	۲۴۶۹۲	۲۹۰۸۱۴	۱۷۳۲۷۹	۵۲۶۶۸۸	آبان ۱۳۸۵
						آبان ۱۳۹۰

مأخذ- مرکز آمار ایران. (ر . پ) .

سالنامه آماری استان کرمان _ ۱۳۹۰ _____ ۳ - نیروی انسانی

۳-۳- وضع فعالیت جمعیت ۱۰ ساله و بیشتر برحسب جنس در نقاط روستایی

جمعیت فعال از نظر اقتصادی			جمعیت ۱۰ ساله و بیشتر	جنس و سال
بیکار	شاغل	جمع		
مرد و زن				
۸۷۹۴	۲۰۷۹۷۸	۲۱۶۷۷۲	۴۸۱۹۶۸	آبان ۱۳۵۵
۳۰۵۴۳	۱۸۱۱۰۴	۲۱۸۶۴۷	۵۵۹۵۸۸	مهر ۱۳۶۵
۴۵۹۴۳	۱۹۷۷۸۶	۲۴۳۸۰۳	۶۲۲۵۹۶	مهر ۱۳۷۰
۲۱۰۶۵	۲۰۳۱۴۸	۲۲۴۲۱۳	۶۶۱۹۴۳	آبان ۱۳۷۵
۹۶۰۰۴	۲۶۳۸۴۹	۳۵۹۸۵۳	۸۹۲۱۴۵	آبان ۱۳۸۵
				آبان ۱۳۹۰
مرد				
۶۷۵۱	۱۷۶۳۳۹	۱۸۳۰۹۰	۲۳۶۲۰۲	آبان ۱۳۵۵
۲۲۰۴۱	۱۷۱۶۵۷	۱۹۳۶۹۸	۲۸۱۸۲۲	مهر ۱۳۶۵
۲۵۲۹۸	۱۸۰۱۳۲	۲۰۵۴۳۰	۳۱۸۶۰۲	مهر ۱۳۷۰
۱۴۸۳۹	۱۸۵۲۶۶	۲۰۰۱۰۵	۳۳۱۲۵۲	آبان ۱۳۷۵
۶۳۱۵۳	۲۳۹۸۳۰	۳۰۲۹۸۳	۴۵۳۰۳۰	آبان ۱۳۸۵
				آبان ۱۳۹۰
زن				
۲۰۴۳	۳۱۶۳۹	۳۳۶۸۲	۲۴۵۷۶۶	آبان ۱۳۵۵
۸۵۰۲	۱۶۴۴۷	۲۴۹۴۹	۲۷۷۷۶۶	مهر ۱۳۶۵
۲۰۶۴۵	۱۷۷۲۸	۳۸۳۷۳	۳۰۳۹۹۴	مهر ۱۳۷۰
۶۲۲۶	۱۷۸۸۲	۲۴۱۰۸	۳۳۰۶۹۱	آبان ۱۳۷۵
۳۲۸۵۱	۲۴۰۱۹	۵۶۸۷۰	۴۳۹۱۱۵	آبان ۱۳۸۵
				آبان ۱۳۹۰

☞

۳ - نیروی انسانی - سالنامه آماری استان کرمان - ۱۳۹۰

۳-۳- وضع فعالیت جمعیت ۱۰ ساله و بیشتر برحسب جنس در نقاط روستایی (دنباله)

جمعیت غیر فعال از نظر اقتصادی						جنس و سال
اظهار نشده	سایر	دارای درآمد بدون کار	خانه دار	محصل	جمع	
						مرد و زن
۰	۱۲۵۰۳	۱۷۵۵۶	۱۷۴۱۵۰	۶۰۹۸۷	۲۶۵۱۹۶	آبان ۱۳۵۵
۴۴۵۱	۴۷۶۷۸	۷۵۵۳	۱۸۲۱۷۴	۹۹۰۸۵	۳۴۰۹۴۱	مهر ۱۳۶۵
۹۵۹۰	۲۴۷۴۳	۶۴۱۴	۱۷۹۵۷۲	۱۵۸۴۷۴	۳۷۸۷۹۳	مهر ۱۳۷۰
۹۳۸۱	۳۲۷۹۱	۲۴۲۵۹	۱۹۸۷۵۵	۱۷۲۵۴۴	۴۳۷۷۳۰	آبان ۱۳۷۵
۹۲۹۸	۵۹۴۸۶	۴۲۱۳۹	۲۳۴۸۸۵	۱۸۶۴۸۴	۵۳۲۲۹۲	آبان ۱۳۸۵
						آبان ۱۳۹۰
						مرد
۰	۶۱۱۵	۸۶۷۲	۰	۳۸۳۲۵	۵۳۱۱۲	آبان ۱۳۵۵
۱۶۴۲	۲۰۷۳۲	۴۳۹۴	۱۹۳۹	۵۹۴۱۷	۸۸۱۲۴	مهر ۱۳۶۵
۴۵۲۵	۹۷۶۶	۴۶۲۹	۳۲۹۶	۹۰۹۵۶	۱۱۳۱۷۲	مهر ۱۳۷۰
۵۴۰۵	۱۷۶۵۶	۱۴۹۳۰	۲۲۵۴	۹۰۹۰۲	۱۳۱۱۴۷	آبان ۱۳۷۵
۴۰۴۰	۲۶۱۶۷	۲۲۸۵۱	۹۴۵	۹۶۰۴۴	۱۵۰۰۴۷	آبان ۱۳۸۵
						آبان ۱۳۹۰
						زن
۰	۶۳۸۸	۸۸۸۴	۱۷۴۱۵۰	۲۲۶۶۲	۲۱۲۰۸۴	آبان ۱۳۵۵
۲۸۰۹	۲۶۹۴۶	۳۱۵۹	۱۸۰۲۳۵	۳۹۶۶۸	۲۵۲۸۱۷	مهر ۱۳۶۵
۵۰۶۵	۱۴۹۷۷	۱۷۸۵	۱۷۶۲۷۶	۶۷۵۱۸	۲۶۵۶۲۱	مهر ۱۳۷۰
۳۹۷۶	۱۵۱۳۵	۹۳۲۹	۱۹۶۵۰۱	۸۱۶۴۲	۳۰۶۵۸۳	آبان ۱۳۷۵
۵۲۵۸	۳۳۳۱۹	۱۹۲۸۸	۲۳۳۹۴۰	۹۰۴۴۰	۳۸۲۲۴۵	آبان ۱۳۸۵
						آبان ۱۳۹۰

مأخذ- مرکز آمار ایران. (ر . پ) .

سالنامه آماری استان کرمان _ ۱۳۹۰ ۳ - نیروی انسانی

۳-۴- توزیع نسبی جمعیت ۱۰ ساله و بیشتر برحسب وضع فعالیت و جنس (درصد)

جمعیت فعال از نظر اقتصادی				جمعیت ۱۰ ساله و بیشتر	شرح
بیکار (قبلاً غیرشاغل)	بیکار (قبلاً شاغل)	شاغل	جمع		
۱/۲	۱/۷	۳۱/۴	۳۴/۳	۱۰۰/۰	مرد و زن ^(۱) ۱۳۸۳
۳/۸	۲/۱	۳۳/۴	۳۹/۳	۱۰۰/۰ ۱۳۸۴
۳/۳	۲/۳	۳۶/۳	۴۱/۹	۱۰۰/۰ ۱۳۸۵
۲/۹	۱/۵	۳۳/۳	۳۷/۷	۱۰۰/۰ ۱۳۸۶
۲/۳	۱/۰	۳۲/۴	۳۵/۶	۱۰۰/۰ ۱۳۸۷
۲/۹	۱/۲	۳۰/۵	۳۴/۶	۱۰۰/۰ ۱۳۸۸
۲/۷	۱/۱	۳۰/۳	۳۴/۱	۱۰۰/۰ ۱۳۸۹
۳/۰	۱/۲	۳۰/۱	۳۴/۳	۱۰۰/۰ ۱۳۹۰
۱/۰	۳/۱	۵۳/۷	۵۷/۸	۱۰۰/۰	مرد ^(۱) ۱۳۸۳
۲/۹	۳/۵	۵۴/۰	۶۰/۴	۱۰۰/۰ ۱۳۸۴
۲/۴	۳/۷	۵۶/۰	۶۲/۱	۱۰۰/۰ ۱۳۸۵
۲/۸	۲/۶	۵۳/۷	۵۹/۱	۱۰۰/۰ ۱۳۸۶
۲/۷	۱/۷	۵۴/۶	۵۹/۰	۱۰۰/۰ ۱۳۸۷
۲/۹	۲/۲	۵۳/۲	۵۸/۳	۱۰۰/۰ ۱۳۸۸
۲/۷	۲/۰	۵۳/۲	۵۷/۸	۱۰۰/۰ ۱۳۸۹
۳/۳	۲/۱	۵۳/۱	۵۸/۵	۱۰۰/۰ ۱۳۹۰
۱/۵	۰/۲	۷/۵	۹/۲	۱۰۰/۰	زن ^(۱) ۱۳۸۳
۴/۷	۰/۶	۱۱/۸	۱۷/۱	۱۰۰/۰ ۱۳۸۴
۲/۰	۰/۶	۱۷/۹	۲۰/۷	۱۰۰/۰ ۱۳۸۵
۲/۹	۰/۴	۱۲/۱	۱۵/۳	۱۰۰/۰ ۱۳۸۶
۱/۸	۰/۲	۹/۵	۱۱/۵	۱۰۰/۰ ۱۳۸۷
۲/۸	۰/۳	۷/۹	۱۱/۰	۱۰۰/۰ ۱۳۸۸
۲/۶	۰/۲	۷/۶	۱۰/۴	۱۰۰/۰ ۱۳۸۹
۲/۷	۰/۲	۷/۰	۱۰/۰	۱۰۰/۰ ۱۳۹۰

۳-۴- توزیع نسبی جمعیت ۱۰ ساله و بیشتر برحسب وضع فعالیت و جنس (دنباله) (درصد)

جمعیت غیر فعال از نظر اقتصادی					شرح
سایر	دارای درآمد بدون کار	خانه دار	محصل	جمع	
					مرد و زن
۶/۲	۴/۵	۲۵/۹	۲۹/۲	۶۵/۷ ^(۱) ۱۳۸۳
۵/۷	۳/۸	۲۵/۶	۲۵/۶	۶۰/۷ ۱۳۸۴
۵/۶	۵/۶	۲۲/۸	۲۴/۱	۵۸/۱ ۱۳۸۵
۵/۰	۷/۵	۲۵/۰	۲۴/۸	۶۲/۳ ۱۳۸۶
۴/۷	۸/۸	۲۷/۱	۲۳/۸	۶۴/۴ ۱۳۸۷
۴/۵	۸/۵	۲۹/۰	۲۳/۳	۶۵/۴ ۱۳۸۸
۴/۵	۹/۷	۲۷/۹	۲۳/۸	۶۵/۹ ۱۳۸۹
۴/۰	۹/۴	۲۹/۱	۲۳/۲	۶۵/۷ ۱۳۹۰
					مرد
۵/۵	۷/۴	۰/۴	۲۹/۰	۴۲/۲ ^(۱) ۱۳۸۳
۸/۱	۵/۴	۰/۴	۲۵/۷	۳۹/۶ ۱۳۸۴
۷/۱	۶/۷	۰/۱	۲۴/۰	۳۷/۹ ۱۳۸۵
۷/۰	۹/۱	۰/۳	۲۴/۵	۴۰/۹ ۱۳۸۶
۶/۰	۱۱/۱	۰/۳	۲۳/۶	۴۱/۰ ۱۳۸۷
۶/۵	۱۱/۴	۰/۵	۲۳/۳	۴۱/۷ ۱۳۸۸
۶/۴	۱۱/۹	۰/۱	۲۳/۷	۴۲/۲ ۱۳۸۹
۵/۹	۱۱/۸	۰/۱	۲۳/۷	۴۱/۵ ۱۳۹۰
					زن
۶/۸	۱/۳	۵۳/۲	۲۹/۴	۹۰/۸ ^(۱) ۱۳۸۳
۳/۲	۲/۱	۵۲/۰	۲۵/۵	۸۲/۹ ۱۳۸۴
۴/۱	۴/۵	۴۶/۷	۲۴/۱	۷۹/۳ ۱۳۸۵
۲/۹	۵/۸	۵۰/۸	۲۵/۲	۸۴/۷ ۱۳۸۶
۳/۳	۶/۵	۵۴/۸	۲۳/۹	۸۸/۵ ۱۳۸۷
۲/۶	۵/۶	۵۷/۴	۲۳/۴	۸۹/۰ ۱۳۸۸
۲/۷	۷/۵	۵۵/۶	۲۳/۸	۸۹/۶ ۱۳۸۹
۲/۱	۷/۱	۵۸/۳	۲۲/۶	۹۰/۰ ۱۳۹۰

(۱) اطلاعات ارائه شده برای سال ۱۳۸۳ مربوط به اردیبهشت است.

مأخذ- مرکز آمار ایران. (ر . پ) .

۵-۳- توزیع نسبی جمعیت ۱۰ ساله و بیشتر برحسب وضع فعالیت و جنس در نقاط شهری (درصد)

جمعیت فعال از نظر اقتصادی				جمعیت ۱۰ ساله و بیشتر	شرح
بیکار (قبلاً غیرشاغل)	بیکار (قبلاً شاغل)	شاغل	جمع		
۱/۷	۲/۰	۲۹/۹	۳۳/۶	۱۰۰/۰	مرد و زن ^(۱) ۱۳۸۳
۴/۵	۲/۵	۳۱/۳	۳۸/۳	۱۰۰/۰ ۱۳۸۴
۴/۰	۲/۷	۳۳/۳	۳۹/۹	۱۰۰/۰ ۱۳۸۵
۳/۴	۱/۸	۳۱/۹	۳۷/۲	۱۰۰/۰ ۱۳۸۶
۲/۸	۱/۱	۲۹/۸	۳۳/۷	۱۰۰/۰ ۱۳۸۷
۳/۷	۱/۴	۲۸/۱	۳۳/۲	۱۰۰/۰ ۱۳۸۸
۳/۲	۱/۳	۲۹/۶	۳۴/۱	۱۰۰/۰ ۱۳۸۹
۳/۵	۱/۳	۲۹/۵	۳۴/۳	۱۰۰/۰ ۱۳۹۰
					مرد
۱/۲	۳/۷	۵۱/۶	۵۶/۶	۱۰۰/۰ ^(۱) ۱۳۸۳
۳/۳	۴/۱	۵۰/۴	۵۷/۷	۱۰۰/۰ ۱۳۸۴
۳/۱	۴/۲	۵۲/۹	۶۰/۲	۱۰۰/۰ ۱۳۸۵
۳/۲	۳/۲	۵۱/۸	۵۸/۱	۱۰۰/۰ ۱۳۸۶
۳/۲	۲/۱	۵۱/۴	۵۶/۶	۱۰۰/۰ ۱۳۸۷
۳/۷	۲/۵	۴۹/۸	۵۶/۰	۱۰۰/۰ ۱۳۸۸
۳/۱	۲/۴	۵۱/۲	۵۶/۷	۱۰۰/۰ ۱۳۸۹
۳/۵	۲/۳	۵۱/۱	۵۶/۹	۱۰۰/۰ ۱۳۹۰
					زن
۲/۱	۰/۲	۷/۰	۹/۴	۱۰۰/۰ ^(۱) ۱۳۸۳
۵/۹	۰/۸	۱۰/۹	۱۷/۶	۱۰۰/۰ ۱۳۸۴
۵/۰	۱/۰	۱۲/۱	۱۸/۲	۱۰۰/۰ ۱۳۸۵
۳/۷	۰/۴	۱۱/۰	۱۵/۱	۱۰۰/۰ ۱۳۸۶
۲/۳	۰/۲	۷/۴	۹/۹	۱۰۰/۰ ۱۳۸۷
۳/۷	۰/۴	۶/۶	۱۰/۸	۱۰۰/۰ ۱۳۸۸
۳/۴	۰/۳	۷/۷	۱۱/۴	۱۰۰/۰ ۱۳۸۹
۳/۵	۰/۳	۷/۵	۱۱/۴	۱۰۰/۰ ۱۳۹۰

☞

۳-۵- توزیع نسبی جمعیت ۱۰ ساله و بیشتر برحسب وضع فعالیت و جنس در نقاط شهری (دنباله) (درصد)

جمعیت غیر فعال از نظر اقتصادی					شرح
سایر	دارای درآمد بدون کار	خانه دار	محصل	جمع	
					مرد و زن
۵/۲	۴/۹	۲۵/۶	۳۰/۷	۶۶/۴ ^(۱) ۱۳۸۳
۵/۶	۳/۹	۲۴/۴	۲۷/۸	۶۱/۷ ۱۳۸۴
۵/۳	۵/۷	۲۲/۶	۲۶/۵	۶۰/۱ ۱۳۸۵
۴/۵	۸/۰	۲۴/۵	۲۵/۹	۶۲/۸ ۱۳۸۶
۴/۵	۹/۵	۲۷/۳	۲۵/۰	۶۶/۳ ۱۳۸۷
۴/۲	۹/۸	۲۹/۱	۲۳/۷	۶۶/۸ ۱۳۸۸
۴/۶	۱۰/۷	۲۷/۲	۲۳/۵	۶۵/۹ ۱۳۸۹
۴/۰	۱۰/۵	۲۷/۷	۲۳/۴	۶۵/۶ ۱۳۹۰
					مرد
۴/۸	۸/۶	۰/۴	۲۹/۶	۴۳/۴ ^(۱) ۱۳۸۳
۷/۷	۶/۰	۰/۵	۲۸/۱	۴۲/۳ ۱۳۸۴
۶/۵	۷/۰	۰/۱	۲۶/۲	۳۹/۸ ۱۳۸۵
۶/۳	۱۰/۰	۰/۲	۲۵/۴	۴۱/۹ ۱۳۸۶
۶/۳	۱۲/۳	۰/۲	۲۴/۶	۴۳/۴ ۱۳۸۷
۶/۴	۱۳/۹	۰/۶	۲۳/۲	۴۴/۰ ۱۳۸۸
۶/۷	۱۳/۹	۰/۱	۲۲/۷	۴۳/۳ ۱۳۸۹
۶/۰	۱۳/۶	۰/۲	۲۳/۴	۴۳/۱ ۱۳۹۰
					زن
۵/۶	۱/۰	۵۲/۱	۳۱/۹	۹۰/۶ ^(۱) ۱۳۸۳
۳/۳	۱/۷	۵۰/۱	۲۷/۴	۸۲/۴ ۱۳۸۴
۴/۰	۴/۳	۴۶/۸	۲۶/۷	۸۱/۸ ۱۳۸۵
۲/۵	۵/۹	۵۰/۰	۲۶/۴	۸۴/۹ ۱۳۸۶
۲/۶	۶/۷	۵۵/۲	۲۵/۵	۹۰/۱ ۱۳۸۷
۲/۱	۵/۷	۵۷/۳	۲۴/۱	۸۹/۲ ۱۳۸۸
۲/۵	۷/۵	۵۴/۴	۲۴/۲	۸۸/۶ ۱۳۸۹
۱/۹	۷/۷	۵۵/۸	۲۳/۵	۸۸/۶ ۱۳۹۰

(۱) اطلاعات ارائه شده برای سال ۱۳۸۳ مربوط به اردیبهشت است.

مأخذ- مرکز آمار ایران. (ر . پ) .

سالنامه آماری استان کرمان _ ۱۳۹۰ ۳ - نیروی انسانی

۳-۶- توزیع نسبی جمعیت ۱۰ ساله و بیشتر برحسب وضع فعالیت و جنس در نقاط روستایی (درصد)

جمعیت فعال از نظر اقتصادی				جمعیت ۱۰ ساله و بیشتر	شرح
بیکار (قبلاً غیرشاغل)	بیکار (قبلاً شاغل)	شاغل	جمع		
					مرد و زن
۰/۷	۱/۳	۳۳/۱	۳۵/۲	۱۰۰/۰ ^(۱) ۱۳۸۳
۲/۶	۱/۵	۳۶/۶	۴۰/۷	۱۰۰/۰ ۱۳۸۴
۲/۲	۱/۷	۴۱/۱	۴۵/۰	۱۰۰/۰ ۱۳۸۵
۱/۹	۱/۰	۳۵/۷	۳۸/۶	۱۰۰/۰ ۱۳۸۶
۱/۴	-/۶	۳۷/۱	۳۹/۱	۱۰۰/۰ ۱۳۸۷
۱/۳	-/۹	۳۴/۷	۳۶/۹	۱۰۰/۰ ۱۳۸۸
۱/۸	-/۷	۳۱/۷	۳۴/۱	۱۰۰/۰ ۱۳۸۹
۲/۱	-/۹	۳۱/۱	۳۴/۱	۱۰۰/۰ ۱۳۹۰
					مرد
۰/۷	۲/۴	۵۶/۱	۵۹/۲	۱۰۰/۰ ^(۱) ۱۳۸۳
۲/۳	۲/۶	۵۹/۹	۶۴/۸	۱۰۰/۰ ۱۳۸۴
۱/۴	۳/۰	۶۰/۸	۶۵/۳	۱۰۰/۰ ۱۳۸۵
۲/۳	۱/۸	۵۶/۸	۶۰/۹	۱۰۰/۰ ۱۳۸۶
۱/۸	۱/۱	۶۰/۶	۶۳/۵	۱۰۰/۰ ۱۳۸۷
۱/۵	۱/۸	۵۹/۱	۶۲/۳	۱۰۰/۰ ۱۳۸۸
۲/۱	۱/۳	۵۶/۵	۵۹/۹	۱۰۰/۰ ۱۳۸۹
۲/۸	۱/۷	۵۶/۷	۶۱/۲	۱۰۰/۰ ۱۳۹۰
					زن
۰/۷	-/۲	۸/۲	۹/۱	۱۰۰/۰ ^(۱) ۱۳۸۳
۳/۰	-/۴	۱۳/۰	۱۶/۴	۱۰۰/۰ ۱۳۸۴
۳/۰	-/۵	۲۱/۱	۲۴/۵	۱۰۰/۰ ۱۳۸۵
۱/۵	-/۲	۱۳/۹	۱۵/۶	۱۰۰/۰ ۱۳۸۶
۰/۹	-/۲	۱۳/۲	۱۴/۳	۱۰۰/۰ ۱۳۸۷
۱/۲	-/۰	۱۰/۱	۱۱/۳	۱۰۰/۰ ۱۳۸۸
۱/۴	-/۱	۷/۳	۸/۸	۱۰۰/۰ ۱۳۸۹
۱/۴	-/۱	۶/۲	۷/۶	۱۰۰/۰ ۱۳۹۰



۳-۶- توزیع نسبی جمعیت ۱۰ ساله و بیشتر برحسب وضع فعالیت و جنس در نقاط روستایی (دنباله) (درصد)

جمعیت غیر فعال از نظر اقتصادی					شرح
سایر	دارای درآمد بدون کار	خانه دار	محصل	جمع	
					مرد و زن
۷/۳	۳/۹	۲۶/۳	۲۷/۳	۶۴/۸ ^(۱) ۱۳۸۳
۵/۹	۳/۶	۲۷/۴	۲۲/۲	۵۹/۳ ۱۳۸۴
۶/۱	۵/۵	۲۳/۲	۲۰/۳	۵۵/۰ ۱۳۸۵
۵/۸	۶/۷	۲۵/۸	۲۳/۱	۶۱/۴ ۱۳۸۶
۵/۰	۷/۵	۲۶/۹	۲۱/۴	۶۰/۹ ۱۳۸۷
۵/۱	۶/۳	۲۸/۹	۲۲/۸	۶۳/۱ ۱۳۸۸
۴/۵	۸/۰	۲۹/۱	۲۴/۴	۶۵/۹ ۱۳۸۹
۴/۱	۷/۶	۳۱/۵	۲۲/۷	۶۵/۹ ۱۳۹۰
					مرد
۶/۳	۵/۹	۰/۴	۲۸/۲	۴۰/۸ ^(۱) ۱۳۸۳
۸/۷	۴/۴	۰/۴	۲۱/۸	۳۵/۲ ۱۳۸۴
۷/۹	۶/۲	۰/۱	۲۰/۴	۳۴/۷ ۱۳۸۵
۸/۱	۷/۷	۰/۴	۲۳/۰	۳۹/۱ ۱۳۸۶
۵/۵	۸/۹	۰/۳	۲۱/۸	۳۶/۵ ۱۳۸۷
۶/۷	۷/۱	۰/۵	۲۳/۳	۳۷/۷ ۱۳۸۸
۶/۰	۸/۴	۰/۲	۲۵/۶	۴۰/۱ ۱۳۸۹
۵/۸	۸/۷	۰/۱	۲۴/۳	۳۸/۸ ۱۳۹۰
					زن
۸/۳	۱/۸	۵۴/۶	۲۶/۳	۹۰/۹ ^(۱) ۱۳۸۳
۳/۲	۲/۸	۵۴/۹	۲۲/۷	۸۳/۶ ۱۳۸۴
۴/۲	۴/۸	۴۶/۴	۲۰/۱	۷۵/۵ ۱۳۸۵
۳/۴	۵/۷	۵۲/۰	۲۳/۲	۸۴/۴ ۱۳۸۶
۴/۵	۶/۱	۵۴/۱	۲۱/۱	۸۵/۷ ۱۳۸۷
۳/۵	۵/۵	۵۷/۵	۲۲/۲	۸۸/۷ ۱۳۸۸
۳/۰	۷/۵	۵۷/۵	۲۳/۲	۹۱/۲ ۱۳۸۹
۲/۵	۶/۵	۶۲/۳	۲۱/۱	۹۲/۴ ۱۳۹۰

(۱) اطلاعات ارائه شده برای سال ۱۳۸۳ مربوط به اردیبهشت است.

مأخذ- مرکز آمار ایران. (ر . پ) .

سالنامه آماری استان کرمان _ ۱۳۹۰ ۳ - نیروی انسانی

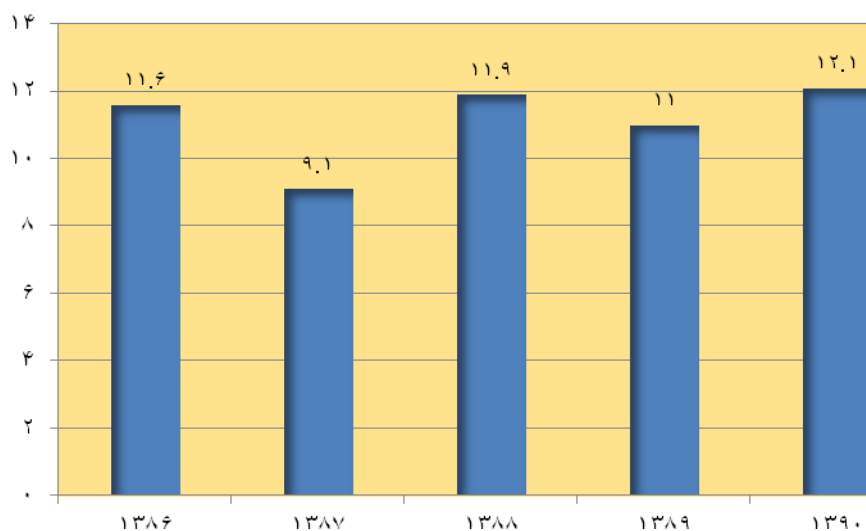
۳-۷ شاخص‌های عمده‌ی نیروی کار در جمعیت ۱۰ ساله و بیش‌تر (درصد)

شرح	نرخ مشارکت اقتصادی	نرخ بیکاری	نرخ بیکاری جوانان ۱۵-۲۴ ساله	سهم اشتغال در بخش‌های عمده‌ی فعالیت اقتصادی (درصد)		
				کشاورزی	صنعت	خدمات
مرد و زن ^(۱) ۱۳۸۳	۳۴/۳	۸/۶	۲۳/۰	۳۶/۸	۲۳/۰	۳۸/۶
..... ۱۳۸۴	۳۹/۳	۱۵/۰	۲۸/۶	۳۳/۲	۲۸/۲	۳۸/۶
..... ۱۳۸۵	۴۱/۹	۱۳/۴	۲۵/۵	۳۵/۱	۲۸/۷	۳۶/۲
..... ۱۳۸۶	۳۷/۷	۱۱/۶	۲۷/۳	۳۲/۲	۲۸/۱	۳۹/۷
..... ۱۳۸۷	۳۵/۶	۹/۱	۲۵/۳	۳۳/۱	۲۷/۸	۳۹/۱
..... ۱۳۸۸	۳۴/۶	۱۱/۹	۳۰/۷	۳۶/۳	۲۵/۸	۳۷/۹
..... ۱۳۸۹	۳۴/۱	۱۱/۰	۳۰/۴	۳۱/۹	۲۹/۲	۳۸/۹
..... ۱۳۹۰	۳۴/۳	۱۲/۱	۳۶/۷	۲۹/۱	۳۱/۳	۳۹/۶
مرد ^(۱) ۱۳۸۳	۵۷/۸	۷/۱	۱۸/۶	۳۷/۶	۲۳/۵	۳۸/۷
..... ۱۳۸۴	۶۰/۴	۱۰/۶	۲۱/۱	۳۳/۸	۲۹/۰	۳۷/۲
..... ۱۳۸۵	۶۲/۱	۱۰/۰	۱۹/۰	۳۴/۲	۲۹/۵	۳۶/۳
..... ۱۳۸۶	۵۹/۱	۹/۲	۲۲/۲	۳۲/۶	۲۹/۱	۳۸/۳
..... ۱۳۸۷	۵۹/۰	۷/۵	۲۲/۷	۳۳/۲	۲۸/۸	۳۸/۰
..... ۱۳۸۸	۵۸/۳	۸/۸	۲۴/۵	۳۶/۷	۲۷/۵	۳۵/۸
..... ۱۳۸۹	۵۷/۸	۸/۱	۲۵/۰	۳۲/۹	۳۰/۸	۳۶/۳
..... ۱۳۹۰	۵۸/۵	۹/۲	۳۰/۱	۳۰/۳	۳۳/۱	۳۶/۵
زن ^(۱) ۱۳۸۳	۹/۲	۱۸/۳	۵۰/۴	۳۰/۱	۱۹/۷	۵۰/۱
..... ۱۳۸۴	۱۷/۱	۳۱/۲	۵۱/۴	۳۰/۰	۲۴/۲	۴۵/۸
..... ۱۳۸۵	۲۰/۷	۲۴/۱	۴۳/۷	۳۸/۵	۲۶/۰	۳۵/۴
..... ۱۳۸۶	۱۵/۳	۲۱/۱	۴۹/۱	۳۰/۴	۲۳/۴	۴۶/۲
..... ۱۳۸۷	۱۱/۵	۱۷/۶	۴۰/۰	۳۲/۹	۲۱/۸	۴۵/۳
..... ۱۳۸۸	۱۱/۰	۲۸/۲	۵۵/۱	۳۳/۹	۱۴/۲	۵۱/۹
..... ۱۳۸۹	۱۰/۴	۲۷/۴	۵۷/۵	۲۵/۱	۱۸/۱	۵۶/۸
..... ۱۳۹۰	۱۰/۰	۲۹/۵	۶۸/۶	۱۹/۸	۱۷/۵	۶۲/۷

(۱) اطلاعات ارائه شده سال ۱۳۸۳ مربوط به اردیبهشت است.

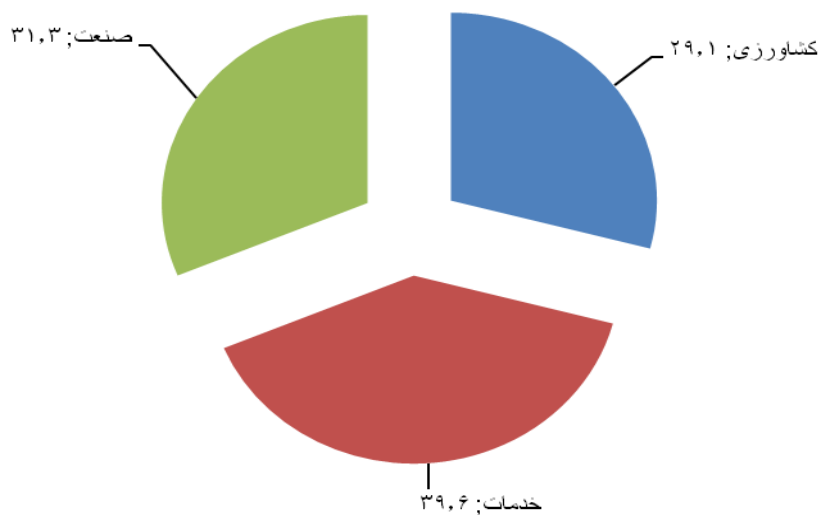
مأخذ- مرکز آمار ایران. (ر. پ.).

۱-۳ نرخ بیکاری در جمعیت ۱۰ساله و بیشتر فعال



مینا جدول ۷-۳

۲-۳ توزیع نسبی شاغلان ۱۰ساله و بیش تر برحسب سه بخش عمده فعالیت های اقتصادی : ۱۳۹۰



مینا جدول ۷-۳

سالنامه آماری استان کرمان _ ۱۳۹۰ _____ ۳ - نیروی انسانی

۸-۳- توزیع نسبی شاغلان ۱۰ ساله و بیشتر برحسب گروه های عمده فعالیت (درصد)

۱۳۹۰	۱۳۸۹	۱۳۸۸	۱۳۸۷	۱۳۸۶	گروه عمده فعالیت
۱۰۰/۰	۱۰۰/۰	۱۰۰/۰	۱۰۰/۰	۱۰۰/۰	جمع
۲۹/۱	۳۱/۸	۳۶/۳	۳۳/۱	۳۲/۲	کشاورزی، شکار و جنگلداری
۰/۰	۰/۱	۰/۰	۰/۰	۰/۰	ماهگیری
۲/۶	۲/۰	۳/۰	۳/۳	۴/۲	استخراج معدن
۹/۵	۱۱/۱	۷/۷	۱۰/۶	۱۰/۶	صنعت (ساخت)
۱/۱	۰/۹	۰/۹	۰/۹	۱/۰	تامین برق، گاز و آب
۱۸/۱	۱۵/۳	۱۴/۱	۱۳/۱	۱۲/۳	ساختمان
۱۱/۱	۹/۷	۱۱/۱	۱۱/۵	۱۱/۵	عمده فروشی، خرده فروشی، تعمیر و وسایل نقلیه موتوری و موتور سیکلت و کالاهای شخصی و خانگی
۰/۸	۱/۳	۰/۶	۰/۷	۱/۱	هتل و رستوران
۹/۰	۱۰/۱	۸/۷	۹/۱	۸/۲	حمل و نقل، انبارداری و ارتباطات
۱/۴	۱/۳	۱/۳	۱/۲	۱/۰	واسطه گری های مالی
۰/۸	۱/۵	۰/۸	۱/۳	۰/۸	مستغلات، اجاره و فعالیت های کار و کسب ... اداره امور عمومی، دفاع و تامین اجتماعی
۶/۷	۴/۹	۵/۲	۵/۰	۵/۰	اجباری
۶/۹	۷/۱	۷/۵	۷/۰	۸/۰	آموزش
۱/۷	۱/۶	۱/۳	۲/۱	۲/۳	بهداشت و مددکاری اجتماعی
۱/۱	۱/۴	۱/۳	۱/۲	۱/۶	سایر فعالیت های خدمات عمومی، اجتماعی و شخصی.
۰/۰	۰/۰	۰/۰	۰/۰	۰/۱	خانوارهای معمولی دارای مستخدم
۰/۰	۰/۰	۰/۰	۰/۰	۰/۰	دفاتر و ادارات مرکزی
۰/۰	۰/۰	۰/۰	۰/۰	۰/۰	سازمان ها و هیئت های برون مرزی
۰/۰	۰/۰	۰/۰	۰/۰	۰/۰	فعالیت های نامشخص و اظهار نشده

مأخذ- مرکز آمار ایران. (ر . پ) .

۳ - نیروی انسانی - سالنامه آماری استان کرمان _ ۱۳۹۰

۳-۹ - توزیع نسبی شاغلان ۱۰ ساله و بیشتر برحسب گروههای عمده شغلی (درصد)

۱۳۹۰	۱۳۸۹	۱۳۸۸	۱۳۸۷	۱۳۸۶	گروه عمده شغلی
۱۰۰/۰	۱۰۰/۰	۱۰۰/۰	۱۰۰/۰	۱۰۰/۰	جمع
۱/۳	۱/۷	۱/۴	۲/۲	۲/۳	قانونگذاران، مقامات عالی رتبه و مدیران
۸/۰	۷/۵	۸/۴	۸/۴	۹/۱	متخصصان
۴/۱	۴/۵	۳/۲	۳/۴	۴/۱	تکنسین ها و دستیاران
۳/۸	۳/۰	۳/۶	۳/۶	۳/۶	کارمندان امور اداری و دفتری
۹/۵	۱۲/۳	۹/۳	۱۱/۶	۱۱/۴	کارکنان خدماتی و فروشندگان فروشگاه ها و بازارها
۱۸/۶	۲۸/۹	۱۹/۴	۱۸/۲	۱۵/۲	کارکنان ماهر کشاورزی، جنگلداری و ماهیگیری
۱۶/۴	۱۵/۲	۱۳/۶	۱۵/۳	۱۴/۷	صنعتگران و کارکنان مشاغل مربوط
۱۲/۳	۹/۳	۱۱/۰	۱۱/۱	۱۱/۱	متصدیان (اپراتورها) ماشین آلات و دستگاه ها، موتورکار هاورانندگان وسایل نقلیه
۲۴/۷	۱۶/۸	۲۸/۶	۲۵/۴	۲۷/۷	کارگران ساده
۱/۴	۰/۸	۱/۵	۰/۹	۰/۹	نیروهای مسلح و اظهار نشده

مأخذ - مرکز آمار ایران. (ر . پ) .

سالنامه آماری استان کرمان _ ۱۳۹۰ _____ ۳ - نیروی انسانی

۱۰-۳- توزیع نسبی شاغلان ۱۰ ساله و بیشتر برحسب وضع شغلی (درصد)

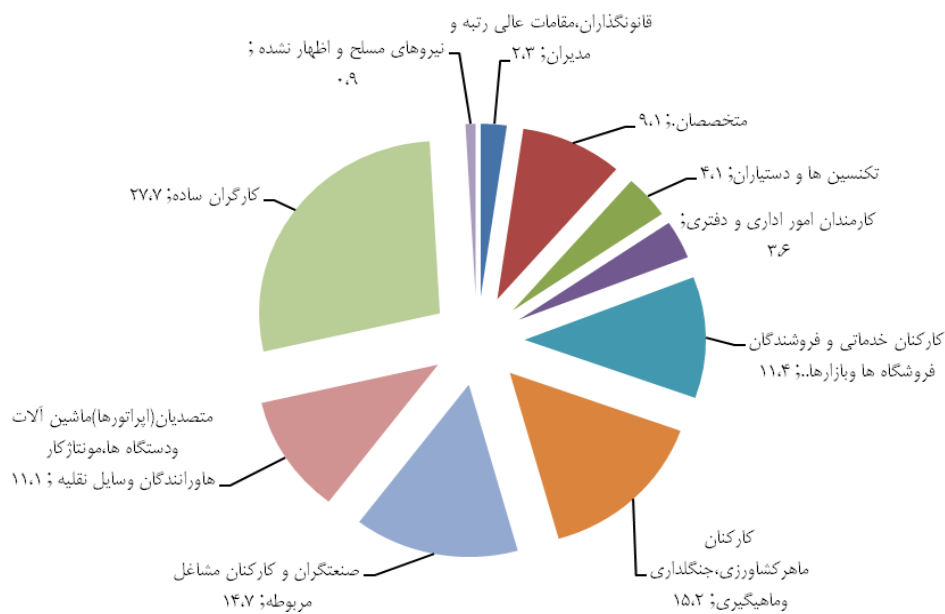
۱۳۹۰	۱۳۸۹	۱۳۸۸	۱۳۸۷	۱۳۸۶	وضع شغلی
۱۰۰/۰	۱۰۰/۰	۱۰۰/۰	۱۰۰/۰	۱۰۰/۰	جمع کل
۸۲/۹	۸۴/۹	۸۲/۱	۸۲/۸	۷۹/۶	بخش خصوصی
۲/۱	۲/۲	۳/۱	۳/۸	۵/۵	کار فرمایان
۳۳/۵	۳۲/۰	۳۴/۸	۳۷/۶	۳۸/۲	کارکنان مستقل
۴۳/۰	۴۴/۷	۳۶/۲	۳۳/۹	۴۳/۹	مزدحقوق بگیران
۴/۴	۶/۱	۸/۰	۷/۵	۱۲/۴	کارکنان فامیلی بدون مزد ...
۱۷/۱	۱۵/۱	۱۶/۹	۱۷/۲	۲۰/۰	بخش عمومی
۱۷/۱	۱۵/۱	۱۶/۹	۱۷/۲	۲۰/۰	مزدحقوق بگیران
...	۰/۰	۰/۵	بخش تعاونی
...	۰/۰	۰/۵	مزدحقوق بگیران
۰/۰	۰/۰	۰/۰	۰/۰	۰/۰	اظهار نشده

_ از سال ۱۳۸۸ به بعد، اطلاعات مربوط به بخش تعاونی در بخش خصوصی ذکر شده است .

_ در سال ۱۳۸۸، مقدار ۱/۰ درصد مربوط به قسمت سایر می باشد .

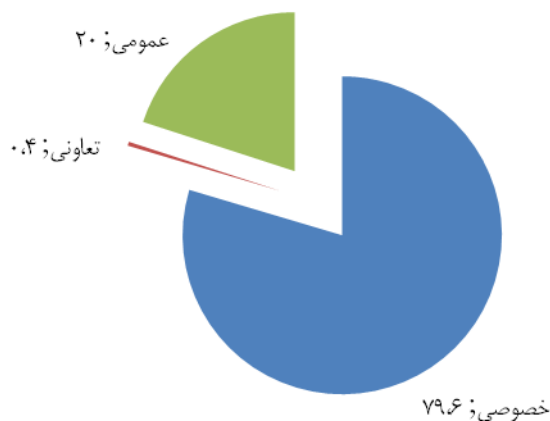
مأخذ- مرکز آمار ایران. (ر . پ) .

۳-۳- توزیع نسبی شاغلان ۱۰ ساله و بیش تر برحسب گروه های عمده شغلی: ۱۳۹۰



مینا جدول ۳-۹

۳-۴- توزیع نسبی شاغلان ۱۰ ساله و بیشتر برحسب بخش های خصوصی و عمومی ۱۳۹۰:



مینا جدول ۳-۱۰

سالنامه آماری استان کرمان _ ۱۳۹۰ _____ ۳ - نیروی انسانی

۱۱-۳- توزیع نسبی جمعیت شاغل و بیکار (جویای کار) ۱۰ ساله و بیشتر برحسب وضع سواد و سطح تحصیلات (درصد)

۱۳۸۷		۱۳۸۶		۱۳۸۵		وضع سواد و سطح تحصیلات
بیکار (جویای کار)	شاغل	بیکار (جویای کار)	شاغل	بیکار (جویای کار)	شاغل	
۱۰۰/۰	۱۰۰/۰	۱۰۰/۰	۱۰۰/۰	۱۰۰/۰	۱۰۰/۰	جمع
۹۹/۶	۸۴/۴	۹۸/۷	۸۴/۰	۹۷/۱	۸۲/۳	باسواد.....
۸/۱	۲۶/۳	۱۴/۱	۳۳/۴	۱۲/۲	۲۶/۹	ابتدایی ^(۱)
۲۳/۵	۲۳/۲	۲۴/۱	۲۴/۸	۲۱/۴	۲۱/۲	راهنمایی
۱/۴	۱/۴	۰/۰	۰/۵	۰/۹	۱/۶	متوسطه.....
۳۹/۵	۱۹/۶	۳۵/۴	۲۴/۰	۳۹/۱	۱۹/۰	دیپلم و پیش دانشگاهی.....
۲۷/۱	۱۳/۹	۱۷/۱	۱۰/۷	۲۳/۴	۱۳/۵	عالی
۰/۰	۰/۰	۰/۱	۰/۰	۰/۱	۰/۱	حوزه های علمیه و علوم دینی
۰/۰	۰/۰	۰/۰	۰/۰	۰/۰	۰/۰	نامشخص و اظهار نشده
۰/۴	۱۵/۶	۱/۳	۱۶/۰	سواد آموزی
۱۰۰/۰	۱۰۰/۰	۱۰۰/۰	۱۰۰/۰	غیر رسمی
۹۹/۶	۸۴/۴	۹۸/۷	۸۴/۰	۲/۹	۱۷/۷	بی سواد



۳ - نیروی انسانی - سالنامه آماری استان کرمان - ۱۳۹۰

۱۱-۳- توزیع نسبی جمعیت شاغل و بیکار (جویای کار) ۱۰ ساله و بیشتر برحسب وضع سواد و سطح تحصیلات (درصد)

۱۳۹۰		۱۳۸۹		۱۳۸۸		وضع سواد و سطح تحصیلات
بیکار (جویای کار)	شاغل	بیکار (جویای کار)	شاغل	بیکار (جویای کار)	شاغل	
۱۰۰/۰	۱۰۰/۰	۱۰۰/۰	۱۰۰/۰	۱۰۰/۰	۱۰۰/۰	جمع
۹۸/۶	۸۶/۷	۹۲/۵	۸۰/۴	۸۳/۶	۹۷/۳	باسواد.....
۹/۶	۲۳/۸	۲۶/۹	۳۶/۶	۲۸/۹	۱۳/۶	ابتدایی ^(۱)
۲۶/۲	۲۶/۷	۲۱/۴	۱۶/۰	۲۱/۴	۱۸/۳	راهنمایی
۰/۳	۱/۰	۰/۲	۰/۴	۰/۹	۰/۲	متوسطه.....
۳۸/۳	۲۲/۲	۲۴/۱	۱۴/۶	۱۸/۶	۳۸/۰	دیپلم و پیش دانشگاهی.....
۲۴/۳	۱۳/۰	۲۰/۰	۱۲/۶	۱۳/۸	۲۷/۲	عالی
...	حوزه های علمیه و علوم دینی
۰/۰	۰/۰	۰/۰	۰/۰	۰/۰	۰/۰	نامشخص و اظهار نشده
۱/۴	۱۳/۳	۷/۵	۱۹/۶	۱۶/۴	۲/۷	بی سواد

(۱) شامل ابتدایی، سواد آموزی و غیررسمی می باشد.
 مأخذ - مرکز آمار ایران (ر.پ).

۱۲-۳- کارکنان دولت برحسب وضعیت استخدامی : ۱۳۹۰

نام دستگاه	جمع	رسمی	پیمانی	کارگری	قراردادی
جمع.....	۹۱۷۱۸	۶۲۷۱۵	۹۳۳۶	۲۴۶۸	۱۷۱۹۹
اداره کل فرهنگ و ارشاد اسلامی جنوب.....	۰۰۰	۰۰۰	۰۰۰	۰۰۰	۰۰۰
اداره کل فرهنگ و ارشاد اسلامی کرمان.....	۲۲۱	۷۵	۱۴	۰	۱۳۲
اداره کل کار و امور اجتماعی.....	۲۳۵	۸۳	۷۵	۰	۷۷
اداره کل استاندارد و تحقیقات صنعتی.....	۵۴	۲۷	۵	۰	۲۲
اداره کل امور اقتصادی و دارایی.....	۱۲۲	۶۵	۳۳	۰	۲۴
اداره کل امور عشایری کرمان.....	۷۶	۴۳	۱۲	۰	۲۱
اداره کل امور عشایری جنوب.....	۰۰۰	۰۰۰	۰۰۰	۰۰۰	۰۰۰
اداره کل امور مالیاتی.....	۶۰۸	۳۴۹	۱۵۳	۰	۱۰۶
اداره کل انتقال خون.....	۱۲۵	۴۰	۳۲	۰	۵۳
اداره کل اوقاف و امور خیریه.....	۱۷۹	۵۰	۱۵	۸	۱۰۶
اداره کل آزمایشگاه فنی و مکانیک خاک.....	۱۰۲	۱۳	۱۴	۰	۷۵
اداره کل فنی و حرفه ای.....	۲۹۹	۱۴۵	۷۴	۰	۸۰
اداره کل آموزش و پرورش.....	۴۵۱۲۲	۴۰۶۴۲	۱۸۶۲	۰	۲۶۱۸
اداره کل بنیاد شهید و امور ایثارگران.....	۲۹۳	۲۱۸	۳۵	۰	۴۰
اداره کل بهزیستی.....	۸۳۹	۲۱۹	۱۰۸	۱۴۶	۳۶۶
اداره کل بیمه خدمات درمانی.....	۱۶۷	۶۲	۲۱	۰	۸۴
اداره کل پست بانک.....	۸۱	۳۰	۳	۰	۴۸
اداره کل پست.....	۳۳۷	۱۶۴	۱۳	۰	۱۶۰
اداره کل تأمین اجتماعی.....	۶۴۱	۵۶۵	۳۲	۰	۴۴
اداره کل تبلیغات اسلامی.....	۷۶	۴۵	۲۹	۰	۲
اداره کل ورزش و جوانان.....	۱۶۶	۳۴	۴۱	۷	۸۴
اداره کل تعاون روستایی جنوب.....	۳۲	۱۸	۲	۰	۱۲
اداره کل تعاون روستایی کرمان.....	۹۷	۹۰	۳	۰	۴
اداره کل ثبت احوال.....	۱۸۸	۱۱۲	۶۱	۰	۱۵
اداره کل ثبت اسناد و املاک.....	۳۸۷	۱۳۷	۱۸۱	۰	۶۹



۱۲-۳- کارکنان دولت برحسب وضعیت استخدامی (دنباله)

قراردادی	کارگری	پیمانی	رسمی	جمع	نام دستگاه
۳	۱	۰	۵	۹	اداره کل جمع آوری و فروش اموال.....
۱۹۶	۰	۲۳۴	۸۴۷	۱۲۷۷	اداره کل جهاد کشاورزی کرمان.....
۱۶۲	۰	۸۵	۳۳۶	۵۸۳	اداره کل جهاد کشاورزی جنوب.....
۷۷	۰	۶۴	۵۰	۱۹۱	اداره کل حفاظت محیط زیست.....
۲۶	۳	۱۸	۹	۵۶	اداره کل حمل و نقل و پایانه ها.....
۶۶	۰	۳۸	۸۳	۱۸۷	اداره کل دامپزشکی.....
۰۰۰	۰۰۰	۰۰۰	۰۰۰	۰۰۰	اداره کل دخانیات.....
۱۴	۷۴	۶	۶۲	۱۵۶	اداره کل راه آهن کرمان.....
۳۳	۰	۳۱	۲۴	۸۸	اداره کل راه و شهرسازی جنوب.....
۶۳	۶	۴۲	۱۹۶	۳۰۷	اداره کل راه و شهرسازی کرمان.....
۲۳۴	۰	۲۶۵	۳۵۳	۸۵۲	اداره کل زندانها و اقدامات تأمینی و تربیتی.....
۶۰	۱۱	۹	۳۰۳	۳۸۳	اداره کل صدا و سیما جمهوری اسلامی مرکز کرمان...
۹۶	۰	۴۱	۱۴۵	۲۸۲	اداره کل صنعت، معدن و تجارت.....
۱۰۶	۱۰۷	۳۹	۴۰	۲۹۲	اداره کل فرودگاههای استان.....
۲۲	۰	۴۹	۶۷	۱۳۸	اداره کل گمرکات استان.....
۱۲۴	۰	۹	۲۰	۱۵۳	اداره کل منابع طبیعی جنوب.....
۷۷	۰	۶۷	۲۳۷	۳۸۱	اداره کل منابع طبیعی کرمان.....
۸۱	۱۰	۲۳	۳۲	۱۴۶	اداره کل میراث فرهنگی، صنایع دستی و گردشگری
۶	۰۰۰	۸	۴۰	۵۴	اداره کل نوسازی مدارس.....
۱۴	۰	۲۵	۳۶	۷۵	اداره کل هواشناسی.....
۳۳۳	۰	۲۰۵	۴۱۰	۹۴۸	استانداری کرمان.....
۲۴۸	۰۰۰	۰۰۰	۹۱	۳۳۹	بنیاد مسکن انقلاب اسلامی.....
۵۷	۰	۷۷	۱۴۵	۲۷۹	جمعیت هلال احمر کرمان.....
۰۰۰	۰۰۰	۰۰۰	۰۰۰	۰۰۰	حوزه هنری تبلیغات اسلامی.....
۰۰۰	۰۰۰	۰۰۰	۰۰۰	۰۰۰	دادگستری استان.....
۵۸	۰	۱۱	۲۹۰	۳۵۹	دانشکده چمران.....
۲۴۹	۰	۷۷	۵۰	۳۷۶	دانشگاه پیام نور کرمان.....

۱۲-۳- کارکنان دولت برحسب وضعیت استخدامی (دنباله)

قراردادی	کارگری	پیمانی	رسمی	جمع	نام دستگاه
۴	۰	۰	۰	۴	دانشگاه جامع علمی-کاربردی.....
۳۳۱	۰	۲۶۸	۶۳۴	۱۲۳۳	دانشگاه شهید باهنر کرمان.....
۸۲۳	۰	۶۸۶	۸۰۴	۲۳۱۳	دانشگاه علوم پزشکی جنوب.....
۷۲۳	۰	۴۸۶	۸۹۸	۲۱۰۷	دانشگاه علوم پزشکی رفسنجان.....
۳۲۴۸	۲۶	۲۴۴۴	۴۳۶۳	۱۰۰۸۱	دانشگاه علوم پزشکی کرمان.....
۰۰۰	۰۰۰	۰۰۰	۰۰۰	۰۰۰	دانشگاه ولیعصر(ص) رفسنجان.....
۱	۰	۰	۰	۱	دفتر خبرگزاری جمهوری اسلامی.....
۰۰۰	۰۰۰	۰۰۰	۰۰۰	۰۰۰	دیوان محاسبات.....
۰۰۰	۰۰۰	۰۰۰	۰۰۰	۰۰۰	سرپرستی بانک توسعه صادرات.....
۵	۰	۰	۹	۱۴	سرپرستی بانک صنعت و معدن.....
۰	۰	۳۱	۴۱۷	۴۴۸	سرپرستی شعب بانک تجارت.....
۰	۰	۹۵	۳۰۲	۳۹۷	سرپرستی شعب بانک رفاه کارگران.....
۰	۰	۰	۸۱۳	۸۱۳	سرپرستی شعب بانک صادرات.....
۰	۰	۸۲	۴۶۲	۵۴۴	سرپرستی شعب بانک کشاورزی کرمان.....
۲۳	۰	۰	۱۶۸	۱۹۱	سرپرستی شعب بانک کشاورزی جنوب.....
۰	۰	۵۴	۳۱۵	۳۶۹	سرپرستی شعب بانک مسکن.....
۰	۰	۰	۱۳۵۱	۱۳۵۱	سرپرستی شعب بانک ملی.....
۴	۰	۰	۱۰۲۰	۱۰۲۴	سرپرستی شعب بانک ملت.....
۰۰۰	۰۰۰	۰۰۰	۰۰۰	۰۰۰	سرپرستی شعب بانک سپه.....
۴۱۲	۰	۷۰	۱۰۶	۵۸۸	شرکت آب وفاضلاب روستایی.....
۱۷۴	۴۴۸	۰	۰	۶۲۲	شرکت آب وفاضلاب شهری.....
۲۳	۴۷	۱۳	۱۰۴	۱۸۷	شرکت پخش فرآورده های نفتی.....
۰	۰	۰	۰	۰	شرکت خدمات حمایتی کشاورزی جنوب.....
۴	۳	۸	۱۴	۲۹	شرکت خدمات حمایتی کشاورزی کرمان.....
۳۰۱۸	۱۰۱۳	۵۹	۳۹۱	۴۴۸۱	شرکت ذغالسنگ.....



۱۲-۳- کارکنان دولت برحسب وضعیت استخدامی (دنباله)

قراردادی	کارگری	پیمانی	رسمی	جمع	نام دستگاه
۴۰۸	۹	۴۳	۲۱۸	۶۷۸	شرکت سهامی آب منطقه ای.....
۶۱	۱۰۰	۱۴۲	۶۲	۳۶۵	شرکت سهامی برق منطقه ای.....
۱۰	۰	۱	۴	۱۵	شرکت سهامی بیمه البرز شعبه کرمان.....
۲۹	۰	۶	۳۰	۶۵	شرکت سهامی بیمه ایران شعبه کرمان.....
۰۰۰	۰۰۰	۰۰۰	۰۰۰	۰۰۰	شرکت سهامی بیمه آسیا شعبه کرمان.....
۰۰۰	۰۰۰	۰۰۰	۰۰۰	۰۰۰	شرکت سهامی بیمه دانا شعبه کرمان.....
۱۶۸	۰	۲۷۹	۹۵	۵۴۲	شرکت سهامی توزیع نیروی برق جنوب.....
۲	۴۲۲	۰	۰	۴۲۴	شرکت سهامی توزیع نیروی برق شمال.....
۰	۰	۰	۹۳۲	۹۳۲	شرکت سهامی مخابرات.....
۳۴	۲۶	۰	۰	۶۰	شرکت شهرک های صنعتی.....
۰۰۰	۰۰۰	۰۰۰	۰۰۰	۰۰۰	شرکت غله و خدمات بازرگانی منطقه.....
۰۰۰	۰۰۰	۰۰۰	۰۰۰	۰۰۰	شرکت گاز استان.....
۱۲۱	۰	۸	۵۲	۱۸۱	کانون پرورش فکری کودکان ونوجوانان.....
۴۷۵	۰	۳۸	۷۱۶	۱۲۲۹	کمیته امداد امام خمینی(ره).....
۶	۰	۰	۳	۹	مدیریت بازنشستگی.....
۴	۰	۲	۱	۷	مدیریت حج و زیارت.....
۳۷۳	۰	۲۳۰	۱۲۴۵	۱۸۴۸	مدیریت درمان تأمین اجتماعی.....
۳	۰	۳	۱۰	۱۶	مدیریت زمین شناسی.....
۰۰۰	۰۰۰	۰۰۰	۰۰۰	۰۰۰	مرکز بین المللی علوم وتکنولوژی.....
۴۹	۰	۱۸	۳۴	۱۰۱	مرکز پزشکی قانونی.....
۰۰۰	۰۰۰	۲۷	۲۱	۴۸	مرکز تحقیقات کشاورزی جنوب.....
۰۰۰	۰۰۰	۰۰۰	۰۰۰	۰۰۰	مرکز تحقیقات کشاورزی کرمان.....
۹	۰	۲	۱۳	۲۴	مرکز آموزش کشاورزی جنوب.....
۰۰۰	۰۰۰	۰۰۰	۰۰۰	۰۰۰	مرکز آموزش کشاورزی کرمان.....
۷	۱	۰	۱۱	۱۹	نمایندگی شرکت پشتیبانی اموردام.....

مأخذ _ معاونت پشتیبانی وتوسعه منابع انسانی استانداری-دفتر منابع انسانی وتحول اداری

۱۳-۳- کارکنان دولت برحسب مدرک تحصیلی: ۱۳۹۰

دکترا	فوق لیسانس	لیسانس	فوق دیپلم	دیپلم	کمتر از دیپلم	جمع	نام دستگاه
۱۸۲۱	۳۲۲۸	۳۵۷۲۳	۱۹۲۶۷	۱۸۹۷۶	۱۲۷۰۳	۹۱۷۱۸	جمع.....
...	اداره کل فرهنگ و ارشاد اسلامی جنوب.....
۰	۸	۹۶	۲۸	۶۴	۲۵	۲۲۱	اداره کل فرهنگ و ارشاد اسلامی کرمان.....
۰	۱۶	۱۳۸	۱۹	۴۸	۱۴	۲۳۵	اداره کل کار و امور اجتماعی.....
۰	۸	۲۸	۵	۹	۴	۵۴	اداره کل استاندارد و تحقیقات صنعتی.....
۰	۱۴	۶۸	۸	۲۸	۴	۱۲۲	اداره کل امور اقتصادی و دارایی.....
۰	۳	۲۹	۱۲	۱۸	۱۴	۷۶	اداره کل امور عشایری کرمان.....
...	اداره کل امور عشایری جنوب.....
۰	۳۴	۳۰۷	۶۵	۱۵۸	۴۴	۶۰۸	اداره کل امور مالیاتی.....
۱۶	۱	۴۰	۲۱	۳۰	۱۷	۱۲۵	اداره کل انتقال خون.....
۰	۲	۸۴	۲۷	۴۸	۱۸	۱۷۹	اداره کل اوقاف و امور خیریه.....
۰	۴	۵۲	۱۱	۲۰	۱۵	۱۰۲	اداره کل آزمایشگاه فنی و مکانیک خاک.....
۲	۶	۱۲۹	۴۹	۸۲	۳۱	۲۹۹	اداره کل آموزش فنی و حرفه ای.....
۴۹	۱۷۵۵	۲۲۲۵۶	۱۳۹۱۸	۴۴۹۱	۲۶۵۳	۴۵۱۲۲	اداره کل آموزش و پرورش.....
۴	۴	۱۰۹	۳۵	۱۰۸	۳۳	۲۹۳	اداره کل بنیاد شهید و امور ایثارگران.....
۱۴	۴۶	۳۷۰	۳۵	۲۱۱	۱۶۳	۸۳۹	اداره کل بهزیستی.....
۸	۵	۱۰۷	۹	۲۵	۱۳	۱۶۷	اداره کل بیمه خدمات درمانی.....
۰	۳	۵۳	۷	۱۸	۰	۸۱	اداره کل پست بانک.....
۰	۷	۷۵	۳۹	۱۸۸	۲۸	۳۳۷	اداره کل پست.....
۰	۱۶	۲۶۷	۶۲	۲۴۰	۵۶	۶۴۱	اداره کل تأمین اجتماعی.....
۰	۲	۳۸	۷	۲۱	۸	۷۶	اداره کل تبلیغات اسلامی.....
۰	۴	۵۸	۲۷	۴۶	۳۱	۱۶۶	اداره کل ورزش و جوانان.....
۰	۰	۲۰	۶	۵	۱	۳۲	اداره کل تعاون روستایی جنوب.....
۰	۱۰	۴۰	۲۱	۲۰	۶	۹۷	اداره کل تعاون روستایی کرمان.....
۰	۱	۷۱	۲۱	۸۴	۱۱	۱۸۸	اداره کل ثبت احوال.....
۰	۶	۱۹۶	۳۹	۱۲۷	۱۹	۳۸۷	اداره کل ثبت اسناد و املاک.....

☞

۱۳-۳- کارکنان دولت برحسب مدرک تحصیلی (دنباله)

دکترا	فوق لیسانس	لیسانس	فوق دیپلم	دیپلم	کمتر از دیپلم	جمع	نام دستگاه
۰	۱	۳	۱	۳	۱	۹	اداره کل جمع آوری و فروش اموال.....
۱	۹۰	۴۰۰	۱۵۳	۳۲۴	۳۰۹	۱۲۷۷	اداره کل جهاد کشاورزی کرمان.....
۰	۳۴	۲۱۲	۱۰۱	۹۶	۱۴۰	۵۸۳	اداره کل جهاد کشاورزی جنوب.....
۰	۱۹	۵۳	۴۳	۵۴	۲۲	۱۹۱	اداره کل حفاظت محیط زیست.....
۰	۶	۲۴	۷	۱۲	۷	۵۶	اداره کل حمل و نقل و پایانه ها.....
۴۰	۱	۲۳	۶۳	۴۲	۱۸	۱۸۷	اداره کل دامپزشکی.....
۰۰۰	۰۰۰	۰۰۰	۰۰۰	۰۰۰	۰۰۰	۰۰۰	اداره کل دخانیات.....
۰	۱	۲۷	۱۳	۵۹	۵۶	۱۵۶	اداره کل راه آهن کرمان.....
۰	۰	۴۳	۱۰	۸	۲۷	۸۸	اداره کل راه و شهرسازی جنوب.....
۰	۶	۶۶	۴۰	۸۵	۱۱۰	۳۰۷	اداره کل راه و شهرسازی کرمان.....
۴۱	۱۵	۳۳۰	۱۴۹	۲۸۱	۳۶	۸۵۲	اداره کل زندانها و اقدامات تأمینی و تربیتی....
۰	۸	۱۷۳	۵۳	۱۳۶	۱۳	۳۸۳	اداره کل صدا و سیما جمهوری اسلامی مرکز کرمان
۰	۲۵	۱۰۷	۶۰	۶۵	۲۵	۲۸۲	اداره کل صنعت، معدن و تجارت.....
۰	۰	۵۷	۷۱	۱۱۵	۴۹	۲۹۲	اداره کل فرودگاههای استان.....
۰	۳	۷۰	۱۹	۴۰	۶	۱۳۸	اداره کل گمرکات استان.....
۰	۱۳	۵۸	۱۹	۵۱	۱۲	۱۵۳	اداره کل منابع طبیعی جنوب.....
۰	۱۷	۱۴۲	۶۴	۸۹	۶۹	۳۸۱	اداره کل منابع طبیعی کرمان.....
۰	۹	۵۰	۱۲	۳۳	۴۲	۱۴۶	اداره کل میراث فرهنگی، صنایع دستی و گردشگری..
۰	۲	۱۶	۱۰	۲۴	۲	۵۴	اداره کل نوسازی مدارس.....
۰	۸	۴۱	۱۱	۱۴	۱	۷۵	اداره کل هواشناسی.....
۴	۸۴	۳۹۱	۱۲۰	۲۸۶	۶۳	۹۴۸	استانداری کرمان.....
۰	۱۱	۹۹	۱۲۴	۷۴	۳۱	۳۳۹	بنیاد مسکن انقلاب اسلامی.....
۷	۲	۶۷	۲۷	۱۰۰	۷۶	۲۷۹	جمعیت هلال احمر کرمان.....
۰۰۰	۰۰۰	۰۰۰	۰۰۰	۰۰۰	۰۰۰	۰۰۰	حوزه هنری تبلیغات اسلامی.....
۰۰۰	۰۰۰	۰۰۰	۰۰۰	۰۰۰	۰۰۰	۰۰۰	دادگستری استان.....
۶	۷۲	۱۴۳	۴۵	۶۷	۲۶	۳۵۹	دانشکده چمران.....
۱۶	۱۱۵	۱۶۹	۲۳	۳۲	۲۱	۳۷۶	دانشگاه پیام نور کرمان.....

۱۳-۳- کارکنان دولت برحسب مدرک تحصیلی (دنباله)

دکتر	فوق لیسانس	لیسانس	فوق دیپلم	دیپلم	کمتر از دیپلم	جمع	نام دستگاه
۰	۲	۰	۲	۰	۰	۴	دانشگاه جامع علمی-کاربردی.....
۳۲۲	۲۰۰	۲۵۵	۵۱	۲۳۱	۱۷۴	۱۲۳۳	دانشگاه شهید باهنر کرمان.....
۸۱	۱۲	۵۵۶	۲۹۱	۷۷۰	۶۰۳	۲۳۱۳	دانشگاه علوم پزشکی جنوب.....
۱۴۵	۶۲	۵۴۵	۲۳۴	۶۳۵	۴۸۶	۲۱۰۷	دانشگاه علوم پزشکی رفسنجان.....
۷۹۲	۱۸۶	۲۹۴۶	۱۰۸۲	۳۱۹۶	۱۸۷۹	۱۰۰۸۱	دانشگاه علوم پزشکی کرمان.....
۰	۰	۰	۰	۰	۰	۰	دانشگاه ولیعصر(ص) رفسنجان.....
۰	۰	۱	۰	۰	۰	۱	دفتر خبرگزاری جمهوری اسلامی.....
۰	۰	۰	۰	۰	۰	۰	دیوان محاسبات.....
۰	۰	۰	۰	۰	۰	۰	سرپرستی بانک توسعه صادرات.....
۰	۰	۹	۲	۲	۱	۱۴	سرپرستی بانک صنعت و معدن.....
۰	۳	۸۷	۲۹	۲۸۰	۴۹	۴۴۸	سرپرستی شعب بانک تجارت.....
۰	۴	۱۵۴	۸۵	۱۴۲	۱۲	۳۹۷	سرپرستی شعب بانک رفاه کارگران.....
۰	۴	۲۲۶	۹۲	۴۲۶	۶۵	۸۱۳	سرپرستی شعب بانک صادرات.....
۰	۱۸	۱۹۶	۶۶	۲۵۲	۱۲	۵۴۴	سرپرستی شعب بانک کشاورزی کرمان.....
۰	۹	۱۳۴	۱۱	۳۵	۲	۱۹۱	سرپرستی شعب بانک کشاورزی جنوب.....
۰	۲	۱۴۱	۱۵	۱۹۸	۱۳	۳۶۹	سرپرستی شعب بانک مسکن.....
۰	۱۰	۳۲۷	۱۳۹	۸۱۱	۶۴	۱۳۵۱	سرپرستی شعب بانک ملی.....
۰	۱۱	۱۷۹	۸۴	۶۸۶	۶۴	۱۰۲۴	سرپرستی شعب بانک ملت.....
۰	۰	۰	۰	۰	۰	۰	سرپرستی شعب بانک سپه.....
۰	۶	۶۵	۴۳	۱۱۸	۳۵۶	۵۸۸	شرکت آب و فاضلاب روستایی.....
۰	۲۰	۱۶۴	۹۰	۱۳۵	۲۱۳	۶۲۲	شرکت آب و فاضلاب شهری.....
۰	۳	۲۹	۱۲	۶۸	۷۵	۱۸۷	شرکت پخش فرآورده های نفتی.....
۰	۰	۰	۰	۰	۰	۰	شرکت خدمات حمایتی کشاورزی جنوب.....
۰	۳	۷	۵	۱۰	۴	۲۹	شرکت خدمات حمایتی کشاورزی کرمان.....
۹	۱۴	۱۹۵	۱۱۷	۹۲۲	۳۲۲۴	۴۴۸۱	شرکت ذغالسنگ.....

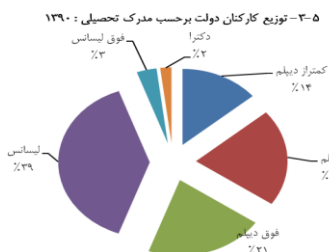


۳ - نیروی انسانی - سالنامه آماری استان کرمان - ۱۳۹۰

۱۳-۳- کارکنان دولت برحسب مدرک تحصیلی (دنباله)

نام دستگاه	جمع	کمتر از دیپلم	دیپلم	فوق دیپلم	لیسانس	فوق لیسانس	دکترا
شرکت سهامی آب منطقه ای.....	۶۷۸	۲۳۲	۱۵۳	۱۱۸	۱۴۰	۳۲	۳
شرکت سهامی برق منطقه ای.....	۳۶۵	۸۸	۴۵	۵۷	۱۴۱	۳۱	۳
شرکت سهامی بیمه البرز شعبه کرمان.....	۱۵	۱	۲	۱	۱۱	۰	۰
شرکت سهامی بیمه ایران شعبه کرمان.....	۶۵	۷	۱۶	۳	۳۴	۳	۲
شرکت سهامی بیمه آسیا شعبه کرمان.....	۰۰۰	۰۰۰	۰۰۰	۰۰۰	۰۰۰	۰۰۰	۰۰۰
شرکت سهامی بیمه دانا شعبه کرمان.....	۰۰۰	۰۰۰	۰۰۰	۰۰۰	۰۰۰	۰۰۰	۰۰۰
شرکت سهامی توزیع نیروی برق جنوب.....	۵۴۲	۸۹	۷۶	۱۴۹	۲۱۴	۱۴	۰
شرکت سهامی توزیع نیروی برق شمال.....	۴۲۴	۸۷	۷۴	۱۰۷	۱۴۷	۹	۰
شرکت سهامی مخابرات.....	۹۳۲	۱۴۴	۳۳۲	۲۲۶	۲۱۱	۱۸	۱
شرکت شهرک های صنعتی.....	۶۰	۴	۹	۶	۴۰	۱	۰
شرکت غله و خدمات بازرگانی منطقه.....	۰۰۰	۰۰۰	۰۰۰	۰۰۰	۰۰۰	۰۰۰	۰۰۰
شرکت گاز استان.....	۰۰۰	۰۰۰	۰۰۰	۰۰۰	۰۰۰	۰۰۰	۰۰۰
کانون پرورش فکری کودکان ونوجوانان.....	۱۸۱	۳۱	۷۹	۲۳	۴۴	۴	۰
کمیته امداد امام خمینی(ره).....	۱۲۲۹	۵۲	۴۲۸	۲۴۷	۴۸۶	۱۶	۰
مدیریت بازنشستگی.....	۹	۰	۳	۰	۵	۱	۰
مدیریت حج و زیارت.....	۷	۰	۱	۳	۳	۰	۰
مدیریت درمان تأمین اجتماعی.....	۱۸۴۸	۲۸۰	۵۹۹	۱۴۳	۵۸۲	۱۶	۲۲۸
مدیریت زمین شناسی.....	۱۶	۲	۵	۰	۴	۴	۱
مرکز بین المللی علوم وتکنولوژی.....	۰۰۰	۰۰۰	۰۰۰	۰۰۰	۰۰۰	۰۰۰	۰۰۰
مرکز پزشکی قانونی.....	۱۰۱	۶	۳۶	۱۲	۲۲	۰	۲۵
مرکز تحقیقات کشاورزی جنوب.....	۴۸	۱۳	۱۲	۶	۱۱	۶	۰
مرکز تحقیقات کشاورزی کرمان.....	۰۰۰	۰۰۰	۰۰۰	۰۰۰	۰۰۰	۰۰۰	۰۰۰
مرکز آموزش کشاورزی جنوب.....	۲۴	۰	۱	۳	۱۴	۶	۰
مرکز آموزش کشاورزی کرمان.....	۰۰۰	۰۰۰	۰۰۰	۰۰۰	۰۰۰	۰۰۰	۰۰۰
نمایندگی شرکت پشتیبانی اموردام.....	۱۹	۱	۹	۴	۳	۱	۱

مأخذ - معاونت پشتیبانی وتوسعه منابع انسانی استانداری-دفتر منابع انسانی وتحول اداری



مینا جدول ۱۳-۱۳

سالنامه آماری استان کرمان _ ۱۳۹۰ ۳ - نیروی انسانی

۱۴-۳- فرصت های شغلی اعلام شده، متقاضیان کار ثبت نام شده و به کار گمارده شدگان از طریق مراکز کاریابی

به کار گمارده شدگان			متقاضیان کار			تعداد فرصت های شغلی	سال و شهرستان
زن	مرد	مردوزن	زن	مرد	مردوزن		
۲۲۴	۱۲۵۲	۱۴۷۶	۸۵۴۰	۱۰۷۹۸	۱۹۳۳۸	۱۵۱۹	۱۳۸۳
۳۰۴	۴۴۲	۷۴۶	۵۹۵۶	۱۰۴۳۳	۱۶۳۸۹	۸۱۶	۱۳۸۴
۱۹۵۳	۲۴۸۷	۴۴۴۰	۱۰۴۰۲	۹۹۶۹	۲۰۳۷۱	۹۰۸۷	۱۳۸۵
۴۴۵۸	۷۶۳۹	۱۲۰۹۷	۱۸۸۵۰	۲۴۰۹۴	۴۲۹۴۴	۱۶۹۹۶	۱۳۸۶
۵۴۸۷	۹۴۷۶	۱۴۹۶۳	۱۸۴۲۳	۲۳۹۰۰	۴۲۳۲۳	۲۳۱۸۵	۱۳۸۷
۵۱۱۷	۷۵۷۷	۱۲۶۹۴	۱۵۳۶۶	۱۸۶۱۷	۳۳۹۸۳	۲۲۲۸۳	۱۳۸۸
۳۷۵۳	۴۶۳۸	۸۳۹۱	۱۰۳۴۱	۱۴۲۵۸	۲۴۵۹۹	۱۹۶۷۰	۱۳۸۹
۱۹۷۱	۲۸۹۵	۴۸۶۶	۷۴۱۲	۱۱۵۷۷	۱۸۹۸۹	۱۵۲۳۰	۱۳۹۰
.	ارزئیه
.	انار
۱	۳	۴	۱۰۴	۱۵۸	۲۶۲	۱۳	بافت
۷	۱۶	۲۳	۶۶۵	۳۶۶	۱۰۳۱	۲۲۵	بردسیر
۴۱	۲۶	۶۷	۳۳۱	۲۸۰	۶۱۱	۶۱۵	بم
۶۵	۴۳	۱۰۸	۳۳۳	۲۵۴	۵۸۷	۱۴۴	جیرفت
.	رابر
۷	۷	۱۴	۹۱	۲۳۸	۳۲۹	۳۰	راور
۶۶	۱۴۱	۲۰۷	۳۷۶	۶۷۲	۱۰۴۸	۶۱۸	رفسنجان
.	رودبار جنوب
.	ریگان
۳۳	۱۲۵	۱۵۸	۲۶۲	۱۶۴۹	۱۹۱۱	۳۸۶	زرنند
۲۶۶	۲۴۲	۵۰۸	۸۴۷	۸۹۱	۱۷۳۸	۱۸۶۴	سیرجان
۴	۴۸	۵۲	۱۶۷	۵۹۳	۷۶۰	۱۸۸	شهربابک
.	عنبرآباد
.	فاریاب
.	فهرج
.	قلعه گنج
۱۴۷۹	۲۲۴۴	۳۷۲۳	۴۲۲۶	۶۴۶۶	۱۰۶۹۲	۱۱۱۴۵	کرمان
.	کوهبنان
۲	.	۲	۱۰	۱۰	۲۰	۲	کهنوج
.	منوجان
.	نرماشیر

-شهرستانهایی که عملکرد آنها صفر بوده و فاقد عملکرد می باشند ، فاقد اداره کل تعاون و کار و رفاه اجتماعی یا کاریابی خصوصی و دولتی می باشند.

مأخذ- اداره کل تعاون ، کار و رفاه اجتماعی استان کرمان

۳ - نیروی انسانی - سالنامه آماری استان کرمان - ۱۳۹۰

۱۵-۳- متقاضیان کار ثبت نام شده برحسب سن

سال و شهرستان	جمع	۱۵-۲۴ ساله	۲۵-۳۴ ساله	۳۵-۴۴ ساله	۴۵-۵۴ ساله	۵۵ ساله و بیشتر
..... ۱۳۸۳	۱۹۳۳۸	۸۸۵۹	۸۴۳۵	۱۵۵۱	۴۲۸	۶۵
..... ۱۳۸۴	۱۶۳۸۹	۹۷۴۵	۵۶۰۷	۸۰۸	۱۹۵	۳۴
..... ۱۳۸۵	۲۰۳۷۱	۱۰۰۲۶	۷۴۸۳	۲۰۰۷	۶۹۱	۱۶۴
..... ۱۳۸۶	۴۲۹۴۴	۱۹۲۳۷	۱۵۷۸۴	۵۵۸۷	۲۰۰۸	۳۲۸
..... ۱۳۸۷	۴۲۳۲۳	۱۹۱۲۸	۱۷۵۱۶	۴۱۷۵	۱۲۷۴	۲۳۰
..... ۱۳۸۸	۳۳۹۸۳	۱۴۹۶۷	۱۵۱۴۰	۲۸۳۵	۸۶۰	۱۸۱
..... ۱۳۸۹	۲۴۵۹۹	۱۰۲۲۳	۱۱۴۴۱	۲۲۵۷	۵۸۱	۹۷
..... ۱۳۹۰	۱۸۹۸۹	۸۰۶۱	۸۴۴۰	۱۹۱۰	۴۹۵	۸۳
..... ارزشیه
..... انار
..... بافت	۲۶۲	۱۲۲	۱۳۳	۳	۴	.
..... بردسیر	۱۰۳۱	۳۰۵	۴۸۸	۱۷۴	۵۹	۵
..... بم	۶۱۱	۲۷۷	۲۷۱	۴۹	۱۳	۱
..... جیرفت	۵۸۷	۲۴۰	۳۱۴	۱۹	۱۱	۳
..... رابر
..... راور	۳۳۹	۱۳۸	۱۵۰	۳۷	۲	۲
..... رفسنجان	۱۰۴۸	۴۵۵	۵۰۰	۷۳	۱۴	۶
..... رودبار جنوب
..... ریگان
..... زرنند	۱۹۱۱	۸۱۵	۸۵۷	۲۰۳	۳۴	۲
..... سیرجان	۱۷۳۸	۷۳۳	۷۹۵	۱۴۷	۴۵	۱۸
..... شهرابک	۷۶۰	۳۴۰	۳۵۷	۵۲	۸	۳
..... عنبرآباد
..... فاریاب
..... فهرج
..... قلعه گنج
..... کرمان	۱۰۶۹۲	۴۶۲۸	۴۵۶۴	۱۱۵۲	۳۰۵	۴۳
..... کوهبنان
..... کهنوج	۲۰	۸	۱۱	۱	.	.
..... منوجان
..... نماشیر

-شهرستانهایی که عملکرد آنها صفر بوده و فاقد عملکرد می باشند ، فاقد اداره کل تعاون و کار و رفاه اجتماعی یا کارمایی خصوصی و دولتی می باشند.

مأخذ- اداره کل تعاون ، کار و رفاه اجتماعی استان کرمان

سالنامه آماری استان کرمان _ ۱۳۹۰ _____ ۳ - نیروی انسانی

۱۶-۳- متقاضیان کار ثبت نام شده برحسب وضع سواد

سال و شهرستان	جمع	می تواند بخواند و بنویسد	پایان دوره ابتدایی	پایان دوره راهنمایی
..... ۱۳۸۳	۱۹۳۳۸	۳۰۶	۱۵۳۳	۴۵۰۵
..... (۱) ۱۳۸۴	۱۶۳۸۹	۱۱۷	۱۰۷۴	۲۹۲۵
..... ۱۳۸۵	۲۰۳۷۱	۷۲۰	۱۴۶۳	۲۷۵۶
..... ۱۳۸۶	۴۲۹۴۴	۱۱۷۹	۲۷۱۳	۷۸۷۱
..... ۱۳۸۷	۴۲۳۲۳	۶۵۱	۳۰۸۲	۷۷۱۲
..... ۱۳۸۸	۳۳۹۸۳	۳۹۶	۱۹۴۷	۵۳۴۳
..... ۱۳۸۹	۲۴۵۹۹	۱۹۲	۱۳۷۶	۴۲۰۴
..... ۱۳۹۰	۱۸۹۸۹	۷۹	۹۶۶	۳۰۶۹
..... ارزشه	۰	۰	۰	۰
..... انار	۰	۰	۰	۰
..... بافت	۲۶۲	۱	۱	۹
..... بردسیر	۱۰۳۱	۰	۱۵۳	۲۶۳
..... بم	۶۱۱	۰	۴۳	۹۲
..... جیرفت	۵۸۷	۰	۱۰	۵۶
..... رابرت	۰	۰	۰	۰
..... راور	۳۲۹	۰	۸۴	۱۰۲
..... رفسنجان	۱۰۴۸	۱۰	۴۰	۱۵۷
..... رودبار جنوب	۰	۰	۰	۰
..... ریگان	۰	۰	۰	۰
..... زرنند	۱۹۱۱	۳	۱۷۵	۵۳۳
..... سیرجان	۱۷۳۸	۱۵	۱۰۷	۳۵۶
..... شهرابک	۷۶۰	۰	۵۳	۱۰۸
..... عنبرآباد	۰	۰	۰	۰
..... فاریاب	۰	۰	۰	۰
..... فهرج	۰	۰	۰	۰
..... قلعه گنج	۰	۰	۰	۰
..... کرمان	۱۰۶۹۲	۵۰	۳۰۰	۱۳۸۹
..... کوهبنان	۰	۰	۰	۰
..... کهنوج	۲۰	۰	۰	۴
..... منوجان	۰	۰	۰	۰
..... نماشیر	۰	۰	۰	۰



۱۶-۳- متقاضیان کار ثبت نام شده برحسب وضع سواد (دنباله)

سال و شهرستان	دیپلم	فوق دیپلم	لیسانس	فوق لیسانس و بالاتر	بیسواد
۱۳۸۳	۸۷۲۰	۱۶۵۲	۲۴۵۴	۳۱	۱۳۷
۱۳۸۴ ^(۱)	۷۸۹۵	۱۸۰۹	۲۴۳۲	۰	۱۳۷
۱۳۸۵	۷۵۸۹	۳۵۰۷	۳۷۷۴	۱۶۲	۴۰۰
۱۳۸۶	۱۶۷۰۶	۶۴۲۰	۷۰۵۰	۲۱۰	۷۹۵
۱۳۸۷	۱۵۰۷۶	۶۷۷۰	۷۷۸۱	۳۱۱	۹۴۰
۱۳۸۸	۱۱۰۵۹	۵۹۰۰	۸۳۹۸	۳۹۲	۵۴۸
۱۳۸۹	۸۰۵۰	۳۸۶۴	۶۱۵۴	۳۲۵	۴۳۴
۱۳۹۰	۶۰۱۰	۲۸۳۲	۵۴۱۲	۳۷۷	۲۴۴
ارزئیه	۰	۰	۰	۰	۰
انار	۰	۰	۰	۰	۰
بافت	۳۶	۵۶	۱۲۲	۳۵	۲
بردسیر	۳۳۳	۷۱	۱۲۳	۲۲	۶۶
بم	۱۸۴	۸۶	۱۸۵	۱۹	۲
جیرفت	۱۲۵	۹۹	۲۷۰	۲۳	۴
رابر	۰	۰	۰	۰	۰
راور	۶۹	۱۹	۴۶	۲	۷
رفسنجان	۲۸۰	۱۲۱	۴۰۵	۲۰	۱۵
رودبار جنوب	۰	۰	۰	۰	۰
ریگان	۰	۰	۰	۰	۰
زرنند	۷۱۱	۱۶۸	۲۹۱	۲۰	۱۰
سیرجان	۵۰۵	۲۲۶	۴۵۰	۵۱	۲۸
شهربابک	۲۵۲	۱۱۴	۲۰۵	۲۵	۳
عنبرآباد	۰	۰	۰	۰	۰
فاریاب	۰	۰	۰	۰	۰
فهرج	۰	۰	۰	۰	۰
قلعه گنج	۰	۰	۰	۰	۰
کرمان	۳۵۱۴	۱۸۶۵	۳۳۰۷	۱۶۰	۱۰۷
کوهبنان	۰	۰	۰	۰	۰
کهنوج	۱	۷	۸	۰	۰
منوجان	۰	۰	۰	۰	۰
نرماشیر	۰	۰	۰	۰	۰

(۱) در سال ۱۳۸۴ اطلاعات به تفکیک ستون های لیسانس، فوق لیسانس و بالاتر، در دسترس نمی باشد و اطلاعات به صورت توأم در ستون لیسانس ذکر گردیده است.

مأخذ- اداره کل تعاون، کار و رفاه اجتماعی استان کرمان

سالنامه آماری استان کرمان _ ۱۳۹۰ _____ ۳ - نیروی انسانی

۱۷-۳- افراد به کار گمارده شده برحسب وضع سواد

پایان دوره راهنمایی	پایان دوره ابتدایی	می تواند بخواند و بنویسد	جمع	سال و شهرستان
۳۲۷	۱۲۸	۱۰	۱۴۷۶ ۱۳۸۳
۱۴۹	۱۷۵	۰	۷۴۶ ۱۳۸۴
۷۰۸	۳۰۵	۱۳۳	۴۴۴۰ ۱۳۸۵
۲۳۹۵	۱۱۴۲	۲۶۰	۱۲۰۹۷ ۱۳۸۶
۳۲۳۱	۱۱۰۰	۲۹۱	۱۴۹۶۳ ۱۳۸۷
۲۴۰۷	۷۸۱	۱۳۹	۱۲۶۹۴ ۱۳۸۸
۱۵۳۲	۳۴۰	۴۵	۸۳۹۱ ۱۳۸۹
۸۶۳	۲۰۱	۲۳	۴۸۶۶ ۱۳۹۰
۰	۰	۰	۰ ارزئییه
۰	۰	۰	۰ انار
۰	۰	۰	۴ بافت
۳	۲	۱	۲۳ بردسیر
۱۲	۲	۰	۶۷ بم
۱۵	۴	۰	۱۰۸ جیرفت
۰	۰	۰	۰ رابر
۰	۱	۰	۱۴ راور
۴۴	۱۴	۱	۲۰۷ رفسنجان
۰	۰	۰	۰ رودبار جنوب
۰	۰	۰	۰ ریگان
۵۶	۲	۱	۱۵۸ زرنده
۱۲۴	۵۸	۹	۵۰۸ سیرجان
۲	۰	۰	۵۲ شهر بابک
۰	۰	۰	۰ عنبرآباد
۰	۰	۰	۰ فاریاب
۰	۰	۰	۰ فهرج
۰	۰	۰	۰ قلعه گنج
۶۰۷	۱۱۸	۱۱	۳۷۲۳ کرمان
۰	۰	۰	۰ کوهبنان
۰	۰	۰	۲ کهنوج
۰	۰	۰	۰ منوجان
۰	۰	۰	۰ نرماشیر

۳ - نیروی انسانی سالنامه آماری استان کرمان _ ۱۳۹۰

۱۷-۳- افراد به کار گمارده شده برحسب وضع سواد (دنباله)

سال و شهرستان	دیپلم	فوق دیپلم	لیسانس	فوق لیسانس و بالاتر	بیسواد
۱۳۸۳	۷۹۲	۹۴	۱۱۲	۲	۱۱
۱۳۸۴	۳۴۹	۴۵	۲۸	۰	۰
۱۳۸۵	۱۷۲۷	۸۶۱	۶۱۱	۱۱	۸۴
۱۳۸۶	۴۳۱۶	۲۰۶۵	۱۶۳۸	۶۴	۲۱۷
۱۳۸۷	۵۶۷۶	۲۱۹۱	۲۰۵۲	۸۲	۳۴۰
۱۳۸۸	۴۵۲۶	۲۱۳۴	۲۴۳۴	۱۰۸	۱۶۵
۱۳۸۹	۲۹۰۷	۱۵۷۱	۱۸۳۳	۷۷	۸۶
۱۳۹۰	۱۹۰۰	۸۶۷	۹۲۵	۶۳	۲۴
ارژئییه	۰	۰	۰	۰	۰
انار	۰	۰	۰	۰	۰
بافت	۴	۰	۰	۰	۰
بردسیر	۱۰	۳	۳	۰	۱
بم	۳۷	۶	۹	۱	۰
جیرفت	۲۳	۱۵	۴۹	۱	۱
رابر	۰	۰	۰	۰	۰
راور	۱۰	۳	۰	۰	۰
رفسنجان	۷۵	۳۹	۲۹	۴	۱
رودبار جنوب	۰	۰	۰	۰	۰
ریگان	۰	۰	۰	۰	۰
زرنند	۵۴	۲۵	۱۷	۲	۱
سیرجان	۱۵۸	۵۴	۹۹	۴	۲
شهربابک	۲۷	۸	۱۴	۱	۰
عنبرآباد	۰	۰	۰	۰	۰
فاریاب	۰	۰	۰	۰	۰
فهرج	۰	۰	۰	۰	۰
قلعه گنج	۰	۰	۰	۰	۰
کرمان	۱۵۰۰	۷۱۴	۷۰۵	۵۰	۱۸
کوهبنان	۰	۰	۰	۰	۰
کهنوج	۲	۰	۰	۰	۰
منوجان	۰	۰	۰	۰	۰
نرماشیر	۰	۰	۰	۰	۰

مهرستانهایی که عملکرد آنها صفر بوده و فاقد عملکرد می باشند ، فاقد اداره کل تعاون و کار و رفاه
نمایی یا کار یابی خصوصی و دولتی می باشند.

مأخذ- اداره کل تعاون ، کار و رفاه اجتماعی استان کرمان

سالنامه آماری استان کرمان _ ۱۳۹۰ _____ ۳ - نیروی انسانی

۱۸-۳- افراد به کار گمارده شده برحسب بخشهای دولتی، خصوصی، تعاونی

سال و شهرستان	جمع	دولتی	خصوصی	تعاونی	اظهار نشده
..... ۱۳۸۵	۴۴۴۰	۱۵۳	۳۳۳۰	۸۲۹	۱۲۸
..... ۱۳۸۶	۱۲۰۹۷	۲۵۶	۱۰۳۶۶	۱۴۷۵	۰
..... ۱۳۸۷	۱۴۹۶۳	۱۷۰	۱۲۹۰۴	۱۸۸۶	۳
..... ۱۳۸۸	۱۲۶۹۴	۶۳	۱۰۸۷۳	۱۷۵۸	۰
..... ۱۳۸۹	۸۳۹۱	۲۳	۶۷۶۹	۱۵۹۹	۰
..... ۱۳۹۰	۴۸۶۶	۲۳	۳۹۶۴	۸۷۹	۰
..... ارزئییه	۰	۰	۰	۰	۰
..... انار	۰	۰	۰	۰	۰
..... بافت	۴	۰	۴	۰	۰
..... بردسیر	۲۳	۰	۲۳	۰	۰
..... بم	۶۷	۰	۶۷	۰	۰
..... جیرفت	۱۰۸	۶	۸۲	۲۰	۰
..... رابری	۰	۰	۰	۰	۰
..... راور	۱۴	۰	۱۴	۰	۰
..... رفسنجان	۲۰۷	۰	۱۹۶	۱۱	۰
..... رودبار جنوب	۰	۰	۰	۰	۰
..... ریگان	۰	۰	۰	۰	۰
..... زرنند	۱۵۸	۰	۱۲۸	۳۰	۰
..... سیرجان	۵۰۸	۰	۴۹۸	۱۰	۰
..... شهر بابک	۵۲	۱	۳۶	۱۵	۰
..... عنبرآباد	۰	۰	۰	۰	۰
..... فاریاب	۰	۰	۰	۰	۰
..... فهرج	۰	۰	۰	۰	۰
..... قلعه گنج	۰	۰	۰	۰	۰
..... کرمان	۳۷۲۳	۱۶	۲۹۱۴	۷۹۳	۰
..... کوهبنان	۰	۰	۰	۰	۰
..... کهنوج	۲	۰	۲	۰	۰
..... منوجان	۰	۰	۰	۰	۰
..... نرماشیر	۰	۰	۰	۰	۰

مأخذ- اداره کل تعاون، کار و رفاه اجتماعی استان کرمان