



## سالنامه آماری استان کرمان \_ ۱۳۹۰ — ۲۰- هزینه و درآمد خانوار

بررسی هزینه و درآمد خانوار (بودجه خانوار)، برای اولین بار در سال ۱۳۱۴ توسط بانک ملی ایران انجام شده و هدف اصلی این بررسی، به دست آوردن ضرایب مصرف برای محاسبه شاخص هزینه زندگی بوده است. در سال ۱۳۳۸ پس از یک وقفه طولانی، اداره بررسی های اقتصادی بانک ملی ایران به منظور تجدید نظر در ضرایب اهمیت شاخص هزینه زندگی، در ۲۳ شهر کشور، با مراجعه به خانوارهای نمونه به تهیه آمار در این زمینه مبادرت نمود. از سال ۱۳۴۴ بانک مرکزی ایران، بررسی هایی را در مورد هزینه و درآمد خانوارهای شهری، به طور مرتب انجام داده است. از سال ۱۳۴۷، آمارگیری از هزینه خانوارها در نقاط شهری و در مقیاسی گسترده تر توسط مرکز آمار ایران شروع شد. این آمارگیری از سال ۱۳۵۳، علاوه بر هزینه، درآمد خانوارهای شهری را نیز شامل می شود و تاکنون به استثنای سال های ۱۳۵۵، ۱۳۵۷ و ۱۳۶۰، همه ساله انجام شده و نتایج آن استخراج و منتشر شده است.

آمارگیری از هزینه و درآمد خانوارهای روستایی، در ۱۳۴۲ برای اولین بار توسط اداره کل آمار عمومی سابق انجام شد و سپس با تأسیس مرکز آمار ایران در سال ۱۳۴۴، در مقیاسی وسیعتر، ادامه یافت. در حال حاضر، آمار هزینه و درآمد خانوارهای شهری، از طریق دو منبع " مرکز آمار ایران " و " بانک مرکزی جمهوری اسلامی ایران " و آمار هزینه و درآمد خانوارهای روستایی، توسط " مرکز آمار ایران " منتشر می شود.

### تعاریف و مفاهیم به کار رفته در این فصل به شرح زیر است :

**هزینه :** ارزش پولی کالای تهیه شده یا خدمت انجام شده توسط خانوار به منظور مصرف اعضا و یا هدیه به دیگران هزینه نامیده می شود. تهیه شامل خرید، تولید خانگی، در برابر خدمت، از محل کسب و مجانی (از سازمان ها)، در اختیار خانوار قرار گیرد که به صورت پولی برآورد، و جزو هزینه منظور می شود.

**هزینه ناخالص:** عبارت است از هزینه خانوار بدون در نظر گرفتن فروش دست دوم کالاها.

**هزینه خالص:** عبارت است از هزینه ناخالص منهای فروش دست دوم کالاها. بنابراین در مواردی که ارزش کالاهای فروخته شده بیشتر از ارزش کالاهای خریداری شده باشد، حاصل به صورت عدد منفی درج می شود.

**فروش دست دوم:** عبارت است از فروش کالاهای غیرخوراکی که خانوار به منظور مصرف اعضای خود یا هدیه به دیگران تهیه کرده است.

**خانوار، نقاط شهری، نقاط روستایی :** رجوع کنید به تعاریف و مفاهیم « فصل ۲ - جمعیت ».

**درآمد:** کلیه وجوه و ارزش کالاهایی است که در برابر کار انجام شده یا سرمایه به کار افتاده و یا از طریق منابع دیگر ( حقوق بازنشستگی، درآمدهای اتفاقی و نظایر آن ) در زمان آماری موردنظر به خانوار تعلق گرفته باشد.

**درآمد مزد و حقوق بگیری بخش عمومی، بخش خصوصی، بخش تعاونی:** درآمد تمامی اعضای شاغل مزد و حقوق بگیر خانوار در بخش عمومی / بخش خصوصی / بخش تعاونی است که شامل دریافتی های مستمر و غیر مستمر پولی و غیر پولی آنان پس از کسر مالیات و بازنشستگی می باشد.

**درآمد مشاغل آزاد کشاورزی:** درآمد افرادی از خانوار که در بخش کشاورزی، به صورت کارفرما و یا کارکن مستقل کار می کنند، پس از کسر هزینه های شغلی، به عنوان درآمد مشاغل آزاد کشاورزی تلقی شده است. هزینه های شغلی شامل مزد و حقوق پرداختی، هزینه مواد اولیه، ابزار بی دوام، استهلاک، سایر هزینه های تولید و همچنین مالیات شغلی می باشد.

**درآمد مشاغل آزاد غیر کشاورزی:** درآمد افرادی از خانوار که به صورت کارفرما یا کارکن مستقل، در مشاغل آزاد غیر کشاورزی به کار اشتغال دارند، پس از کسر هزینه های شغلی، به عنوان درآمد مشاغل آزاد غیر کشاورزی منظور شده است .

**درآمدهای متفرقه:** کلیه وجوه و ارزش کالاهایی است که خانوار از طریق به غیر از اشتغال اعضای خود دریافت کرده است مانند درآمد حاصل از فروش مصنوعات ساخته شده توسط خانوار در خانه، حقوق بازنشستگی، درآمد مستغلات، سود سرمایه گذاری، کمک های دریافتی از سازمانهای تأمین اجتماعی و مؤسسات خیریه.

### گزیده اطلاعات :

در سال ۱۳۹۰، متوسط هزینه‌های خالص سالانه یک خانوار شهری بیش از ۹۶ میلیون ریال بوده که شامل ۷۰ میلیون ریال (۷۲/۹ درصد) هزینه‌های غیرخوراکی و ۲۶ میلیون ریال (۲۷/۱ درصد) هزینه‌های خوراکی و دخانی می‌باشد. که به ترتیب نسبت به سال گذشته افزایشی به میزان ۰/۸ و ۱۰/۵ درصد را نشان می‌دهد.

در سال ۱۳۹۰، از ۷۰/۱ میلیون ریال متوسط هزینه‌های خالص سالانه غیر خوراکی یک خانوار شهری، هزینه مسکن معادل ۲۴/۵ میلیون ریال (۳۵/۰ درصد) و هزینه تفریحات، سرگرمی‌ها و خدمات فرهنگی معادل ۲/۷ میلیون ریال (۳/۸ درصد) به ترتیب دارای بیش‌ترین و کمترین سهم می‌باشند. از ۲۶/۱ میلیون ریال هزینه‌های خالص سالانه خوراکی و دخانی یک خانوار شهری هزینه گوشت معادل ۸/۱ میلیون ریال (۳۱/۱ درصد) و هزینه ادویه، چاشنی‌ها و سایر ترکیبات خوراکی معادل ۰/۶ میلیون ریال (۲/۴ درصد) بترتیب دارای بیش‌ترین و کمترین سهم می‌باشند.

در سال ۱۳۹۰، متوسط هزینه‌های خالص سالانه یک خانوار روستایی، بیش از ۶۸ میلیون ریال بوده که شامل ۴۲/۷ میلیون ریال (۶۲/۲ درصد) هزینه‌های غیر خوراکی و ۲۵/۹ میلیون ریال (۳۷/۸ درصد) هزینه‌های خوراکی و دخانی می‌باشد که به ترتیب نسبت به سال گذشته افزایشی به میزان ۱۳/۵ و ۲۶/۷ درصد را نشان می‌دهد.

در سال ۱۳۹۰، از ۳۷/۶ میلیون ریال متوسط هزینه‌های خالص غیرخوراکی یک خانوار روستایی، هزینه حمل و نقل و ارتباطات معادل ۱۱/۱ میلیون ریال (۲۶/۱ درصد) و هزینه تفریحات، سرگرمی‌ها و خدمات فرهنگی معادل ۱/۲ میلیون ریال (۲/۸ درصد) به ترتیب دارای بیش‌ترین و کمترین سهم می‌باشند. از ۲۵/۹ میلیون ریال متوسط هزینه‌های خالص خوراکی و دخانی یک خانوار روستایی، هزینه گوشت معادل ۷/۲ میلیون ریال (۲۷/۶ درصد) و هزینه ادویه‌ها، چاشنی‌ها و سایر ترکیبات خوراکی معادل ۰/۷ میلیون ریال (۲/۶ درصد) به ترتیب دارای بیش‌ترین و کمترین سهم می‌باشند.

در سال ۱۳۹۰ متوسط درآمد سالانه یک خانوار شهری در حدود ۱۰۲/۳ میلیون ریال می‌باشد که از میان منابع تأمین درآمد، درآمدهای حقوق بگیری بیش‌ترین سهم (۳۵/۳ درصد) را به خود اختصاص می‌دهد. در سال ۱۳۹۰ متوسط درآمد سالانه یک خانوار روستایی در حدود ۶۳/۵ میلیون ریال می‌باشد که از میان منابع تأمین درآمد، درآمد های متفرقه بیش‌ترین سهم (۵۱/۸ درصد) را به خود اختصاص می‌دهد.

سالنامه آماري استان کرمان \_ ۱۳۹۰ — ۲۰- هزینه و درآمد خانوار

۱-۲۰- متوسط هزینه های خالص سالانه یک خانوار شهری و روستایی (ریال)

۱۳۸۵		۱۳۸۴		۱۳۷۵		شرح
هزینه	درصد خطای نسبی میانگین	هزینه	درصد خطای نسبی میانگین	هزینه	درصد خطای نسبی میانگین	
۵۴۷۷۳۳۸۹	...	۵۳۹۹۴۵۰۰	۱۰/۶۰	۱۰۳۶۸۲۵۷	۱۵/۹۶	شهری متوسط کل هزینه .....
۳۹۹۳۴۲۵۸	...	۳۹۶۷۲۴۳۲	۱۲/۵۰	۶۹۶۷۹۰۹	۱۷/۰۲	هزینه های غیر خوراکی....
۱۴۸۳۹۱۳۱	...	۱۴۳۲۲۰۶۸	۷/۷۴	۳۴۰۰۳۴۸	۱۶/۹۵	هزینه های خوراکی ودخانی.... روستایی
۳۵۰۷۲۸۱۷۵	...	۳۴۲۲۷۶۹۳	۹/۷۴	۶۹۲۰۱۴۳	۱۳/۱۵	متوسط کل هزینه .....
۲۱۸۰۷۴۱۱	...	۲۱۲۰۶۸۴۲	۱۲/۰۳	۳۷۴۶۸۹۶	۱۹/۰۴	هزینه های غیر خوراکی ...
۱۳۲۶۵۴۶۴	...	۱۳۰۲۰۸۵۱	۸/۱۹	۳۱۷۳۲۴۷	۱۰/۴۱	هزینه های خوراکی ودخانی....

۱۳۸۷		۱۳۸۶		شرح
هزینه	درصد خطای نسبی میانگین	هزینه	درصد خطای نسبی میانگین	
۸۲۱۲۱۶۸۸	...	۵۹۲۶۴۴۷۱	۴/۱۷	شهری متوسط کل هزینه .....
۶۲۱۹۱۰۱۵	...	۴۲۵۲۹۰۶۶	۴/۸۶	هزینه های غیر خوراکی....
۱۹۹۳۰۶۷۳	...	۱۶۷۳۵۴۰۵	۳/۳۵	هزینه های خوراکی ودخانی.... روستایی
۴۰۹۱۹۰۹۶	...	۳۷۰۱۷۲۴۵	۵/۰۵	متوسط کل هزینه .....
۲۴۴۵۳۸۴۳	...	۲۲۶۲۳۳۸۱	۶/۵۱	هزینه های غیر خوراکی ...
۱۶۴۶۵۲۵۳	...	۱۴۳۹۳۸۶۴	۳/۷۶	هزینه های خوراکی ودخانی....

☞

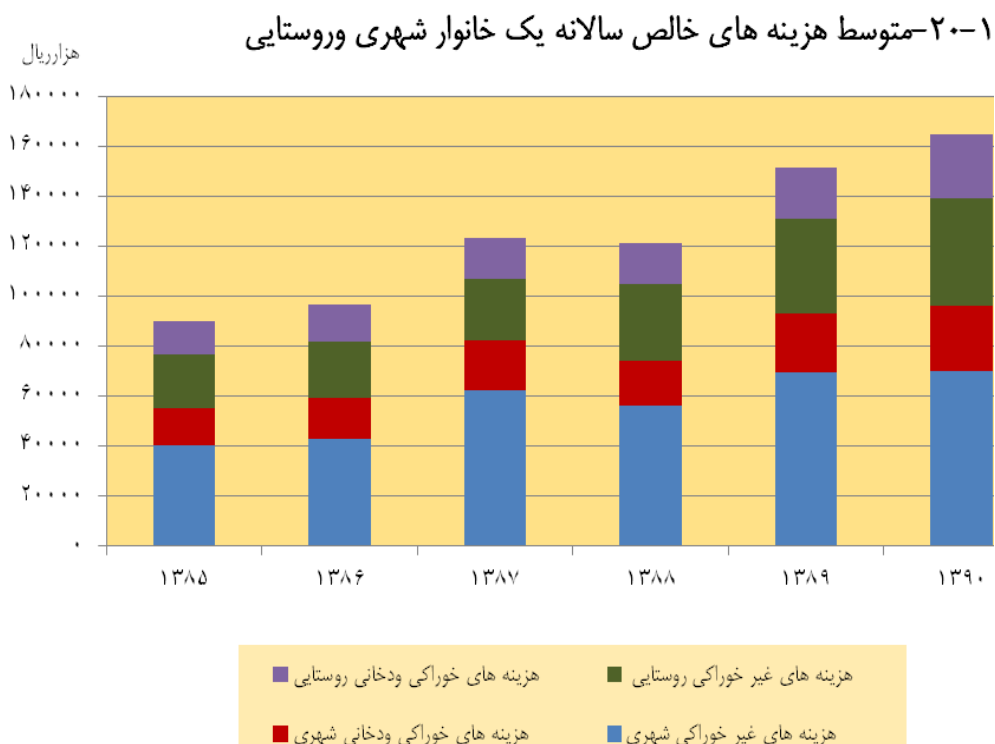
۲۰- هزینه و درآمد خانوار — سالنامه آماری استان کرمان \_ ۱۳۹۰

۱-۲۰- متوسط هزینه های خالص سالانه یک خانوار شهری و روستایی (دنباله) (ریال)

۱۳۹۰		۱۳۸۹		۱۳۸۸		شرح
هزینه	درصد خطای نسبی میانگین	هزینه	درصد خطای نسبی میانگین	هزینه	درصد خطای نسبی میانگین	
شهری						
۹۶۱۷۹۷۱۹	...	۹۳۱۳۰۲۵۰	...	۷۳۷۶۸۹۲۲	...	متوسط کل هزینه .....
۷۰۱۰۸۱۷۸	...	۶۹۵۵۲۵۹۹	...	۵۵۹۷۷۱۷۱	...	هزینه های غیر خوراکی ...
۲۶۰۷۱۵۴۱	...	۲۳۵۷۷۶۵۱	...	۱۷۷۹۱۷۵۱	...	هزینه های خوراکی ودخانی ...
روستایی						
۶۸۶۶۸۹۱۰	...	۵۸۱۱۳۹۴۰	...	۴۷۴۶۴۹۷۳	...	متوسط کل هزینه .....
۴۲۷۳۵۴۵۰	...	۳۷۶۴۳۶۲۰	...	۳۰۸۱۵۳۵۵	...	هزینه های غیر خوراکی ...
۲۵۹۳۳۴۶۰	...	۲۰۴۷۰۳۲۰	...	۱۶۶۴۹۶۱۸	...	هزینه های خوراکی ودخانی ...

مأخذ \_ مرکز آمار ایران . ( ر . پ ) .

سالنامه آماری استان کرمان \_ ۱۳۹۰ — ۲۰- هزینه و درآمد خانوار



مینا جدول ۱ \_ ۲۰

۲۰- هزینه و درآمد خانوار — سالنامه آماری استان کرمان \_ ۱۳۹۰

۲۰-۲- متوسط هزینه های خالص غیر خوراکی سالانه یک خانوار شهری برحسب اقلام عمده (ریال)

۱۳۸۵	۱۳۸۴	۱۳۷۵	شرح
۳۹۹۳۴۲۵۸	۳۹۶۷۲۴۳۲	۶۹۶۷۹۰۹	جمع.....
۳۹۸۹۸۱۶	۳۴۵۷۰۴۲	۱۱۹۷۱۰۷	پوشاک و کفش.....
۳۲۰۰۴۹۹	۲۵۶۷۴۲۵	۹۳۳۲۱۹	پوشاک و تعمیرات آن.....
۷۸۹۳۱۸	۸۸۹۶۱۷	۲۶۳۸۸۸	انواع کفش و تعمیرات آن.....
۱۲۷۷۹۱۰۹	۱۳۳۸۳۰۵۲	۳۰۹۱۶۸۱	مسکن.....
۱۰۹۷۴۲۳۷	۱۱۱۴۰۶۴۴	۲۷۲۰۳۰۷	اجاره بهاوسایر هزینه های منزل مسکونی.....
۱۸۰۴۸۷۲	۲۲۴۲۴۰۸	۳۷۱۳۷۴	آب، سوخت و روشنایی منزل مسکونی.....
۴۲۸۵۶۱۹	۲۹۶۱۷۵۹	۴۷۷۹۳۱	لوازم، اثاثه ملزومات و خدمات خانوار.....
۱۱۰۰۷۰۴	۸۹۵۲۱۰	۱۰۹۶۳۴	مبلمان، اثاثه ثابت، فرش و کفپوش و تعمیرات آن.....
۸۸۲۸۰۰	۳۱۳۱۵۶	۴۰۲۰۶	لوازم و اثاثه منزل.....
۶۶۲۳۳۸	۵۸۴۸۴۵	۷۴۳۰۸	وسایل حرارتی، پخت و پز، یخچال وسایر وسایل عمده.....
۸۳۶۸۱۹	۳۹۶۸۵۵	۱۰۲۸۷۵	ظروف لوازم آشپزخانه و سایر وسایل منزل و تعمیرات
۸۰۲۵۸۵	۷۶۲۳۵۶	۱۵۰۹۰۸	کالاها و لوازم مصرفی بی دوام و کم دوام منزل.....
۳۷۳	۹۳۳۷	۰	خدمات خانگی.....
۳۸۲۳۷۰۲	۴۳۱۹۱۱۱	۴۹۷۸۸۹	بهداشت و درمان.....
۲۵۲۴۵۴۱	۳۲۳۹۵۳۸	۴۰۹۵۵۹	هزینه های بهداشتی و درمانی.....
۱۲۹۹۱۶۱	۱۰۷۹۵۷۳	۸۸۳۳۰	هزینه های بیمه های اجتماعی و درمانی.....
۷۴۰۹۴۷۱	۸۷۱۰۵۲۷	۸۱۴۵۹۷	حمل و نقل و ارتباطات.....
۴۹۳۰۵۳۸	۶۲۴۷۶۳۷	۶۵۴۸۷۶	حمل و نقل.....
۲۴۷۸۹۳۲	۲۴۶۲۸۹۰	۱۵۹۷۲۱	ارتباطات.....
۲۱۴۴۹۷۴	۱۸۰۳۱۴۴	۳۳۸۹۷۳	تفریحات، سرگرمی ها و خدمات فرهنگی.....
۴۳۱۹۳۸	۵۰۶۱۰۷	۶۶۳۶۷	تفریحات و سرگرمی ها.....
۱۷۱۳۰۳۷	۱۲۹۷۰۳۷	۲۷۲۶۰۶	تحصیل و آموزش.....
۵۵۰۱۵۶۷	۵۰۳۷۷۹۷	۵۴۹۷۳۱	کالاها و خدمات متفرقه خانوار.....
۸۳۴۸۷۷	۵۳۸۰۴۳	۱۰۳۷۴۰	خدمات شخصی و وسایل آرایشی.....
۴۹۶۰۰۲	۲۴۶۵۰۷	۵۸۷۹۰	لوازم زینتی و شخصی.....
۷۰۵۲۸۹	۶۰۵۷۰۷	۱۴۴۵۶۱	هزینه های هتل، مسافرخانه و مسافرت های دستجمعی.....
۰	۶۷۰۷	۱۰۱۶۵	خدمات مالی و حقوقی.....
۴۵۲۸۴۵	۴۷۹۳۳۵	۵۷۷۱۰	هزینه های مذهبی.....
۳۰۱۲۵۵۳	۳۱۶۱۴۹۸	۱۷۴۷۶۵	هزینه های متفرقه.....



سالنامه آماری استان کرمان \_ ۱۳۹۰ — ۲۰- هزینه و درآمد خانوار

۲-۲۰- متوسط هزینه های خالص غیر خوراکی سالانه یک خانوار شهری برحسب اقلام عمده (دنباله) (ریال)

۱۳۸۸	۱۳۸۷	۱۳۸۶	شرح
۵۵۹۷۷۱۷۱	۶۲۱۹۱۰۱۵	۴۲۵۲۹۰۶۸	جمع .....
۳۹۰۹۶۹۰	۵۰۷۹۵۳۹	۲۷۱۷۱۲۲	پوشاک و کفش .....
۲۸۱۷۹۶۱	۳۸۳۰۳۴۲	۲۰۴۸۵۱۸	پوشاک و تعمیرات آن .....
۱۰۲۱۷۲۹	۱۲۴۹۱۹۷	۶۶۸۶۰۴	انواع کفش و تعمیرات آن .....
۱۶۱۸۹۲۳۶	۱۸۹۲۳۶۴۷	۱۵۶۵۷۸۷۲	مسکن .....
۱۴۹۴۱۷۸۰	۱۶۸۸۰۰۵۷	۱۳۶۶۲۴۷۳	اجاره بها و سایر هزینه های منزل مسکونی .....
۱۲۴۷۴۵۶	۲۰۴۳۵۹۰	۱۹۹۵۳۹۹	آب، سوخت و روشنایی منزل مسکونی .....
۳۱۶۹۴۳۱	۴۳۴۰۲۳۷	۲۹۰۳۶۸۹	لوازم ، اثاثه ملزومات و خدمات خانوار .....
۹۸۴۱۲۴	۱۳۴۳۱۳۷	۸۶۶۹۳۴	مبلمان، اثاثه ثابت، فرش و کفپوش و تعمیرات آن .....
۲۰۶۹۴۵	۲۸۷۷۲۳	۳۱۷۵۹۳	لوازم و اثاثه منزل .....
۶۵۹۵۲۵	۶۳۸۶۲۳	۷۰۵۷۶۱	وسایل حرارتی، پخت و پز، یخچال و سایر وسایل عمده .....
۲۸۹۷۹۶	۸۱۸۶۸۸	۲۱۹۸۸۹	ظروف لوازم آشپزخانه و سایر وسایل منزل و تعمیرات
۹۴۸۷۷۶	۱۱۹۳۷۳۶	۷۷۶۷۹۸	کالاها و لوازم مصرفی بی دوام و کم دوام منزل .....
۸۰۲۶۵	۵۸۳۳۰	۱۶۷۱۴	خدمات خانگی .....
۷۵۵۹۸۹۰	۱۰۶۱۱۱۱۱	۴۱۲۵۵۸۹	بهداشت و درمان .....
۵۵۹۴۵۶۸	۸۶۳۵۸۴۴	۲۷۰۰۴۱۱	هزینه های بهداشتی و درمانی .....
۱۹۶۵۳۳۲	۱۹۷۵۲۶۷	۱۴۲۵۱۷۸	هزینه های بیمه های اجتماعی و درمانی .....
۱۳۳۹۷۳۴۲	۱۲۸۹۲۸۲۸	۹۵۳۷۹۶۳	حمل و نقل و ارتباطات .....
۱۰۴۴۲۶۵۷	۹۳۹۲۸۹۰	۶۰۰۳۴۹۹	حمل و نقل .....
۲۹۵۴۶۸۵	۳۴۹۹۹۳۸	۳۵۳۴۴۶۴	ارتباطات .....
۲۰۷۹۴۶۸	۲۵۸۷۱۰۵	۱۷۳۸۸۶۴	تفریحات ، سرگرمی ها و خدمات فرهنگی .....
۲۸۲۳۶۰	۵۱۳۴۲۵	۲۳۷۴۸۸	تفریحات و سرگرمی ها .....
۱۷۹۷۱۰۸	۲۰۷۳۶۸۰	۱۵۰۱۳۷۶	تحصیل و آموزش .....
۹۶۷۲۱۱۴	۷۷۵۶۵۴۸	۵۸۴۷۹۶۹	کالاها و خدمات متفرقه خانوار .....
۸۶۷۷۳۳	۱۰۵۰۱۷۸	۵۲۰۱۲۴	خدمات شخصی و وسایل آرایشی .....
۳۹۰۱۵۱	۵۷۴۳۵۴	۲۱۳۵۰۹	لوازم زینتی و شخصی .....
۱۱۴۰۰۷۳	۷۷۳۳۵۸	۶۴۱۳۳۹	هزینه های هتل، مسافرخانه و مسافرت های دستجمعی .....
۳۶۸۰۰۱	۱۵۶۳۰۷	۵۶۹۱۱	خدمات مالی و حقوقی .....
۴۴۹۳۷۴	۷۰۶۲۳۳	۲۹۲۷۸۳	هزینه های مذهبی .....
۶۴۵۶۷۸۲	۴۴۹۶۱۱۸	۴۱۲۳۳۰۳	هزینه های متفرقه .....



۲۰- هزینه و درآمد خانوار — سالنامه آماری استان کرمان \_ ۱۳۹۰

۲۰-۲- متوسط هزینه های خالص غیر خوراکی سالانه یک خانوار شهری برحسب اقلام عمده ( دنباله ) (ریال)

۱۳۹۰	۱۳۸۹	شرح
۷۰۱۰۸۱۷۸	۶۹۵۵۲۵۹۹	جمع .....
۵۵۹۰۰۷۶	۵۸۳۳۶۰۲	پوشاک و کفش .....
۳۹۳۱۸۸۳	۴۲۴۹۵۲۸	پوشاک و تعمیرات آن .....
۱۶۵۸۱۹۳	۱۵۸۴۰۷۳	انواع کفش و تعمیرات آن .....
۲۴۵۳۵۰۱۹	۱۸۹۹۹۶۰۶	مسکن .....
۲۰۷۲۸۶۳۳	۱۷۳۲۴۵۳۲	اجاره بها و سایر هزینه های منزل مسکونی .....
۳۸۰۶۳۸۶	۱۶۷۵۰۷۴	آب، سوخت و روشنایی منزل مسکونی .....
۳۸۹۷۷۷۰	۴۵۹۶۵۴۸	لوازم ، اثاثه ملزومات و خدمات خانوار .....
۹۸۷۷۴۷	۱۴۳۸۹۲۶	میلمان، اثاثه ثابت، فرش و کفپوش و تعمیرات آن .....
۹۳۰۵۸	۳۴۴۳۳۹	لوازم و اثاثه منزل .....
۸۸۷۵۴۷	۹۲۷۴۸۸	وسایل حرارتی، پخت و پز، یخچال و سایر وسایل عمده .....
۷۰۲۳۶۹	۵۸۶۲۷۳	ظروف لوازم آشپزخانه و سایر وسایل منزل و تعمیرات .....
۱۲۲۱۴۶۰	۱۲۸۲۹۷۷	کالاها و لوازم مصرفی بی داوم و کم داوم منزل .....
۵۵۸۹	۱۶۵۴۵	خدمات خانگی .....
۹۳۱۸۵۷۲	۹۳۲۸۱۲۷	بهداشت و درمان .....
۶۲۰۶۹۷۱	۶۶۶۰۹۴۰	هزینه های بهداشتی و درمانی .....
۳۱۱۱۶۰۱	۲۶۶۷۱۸۷	هزینه های بیمه های اجتماعی و درمانی .....
۱۴۸۶۳۲۰۸	۱۷۱۱۸۲۰۲	حمل و نقل و ارتباطات .....
۱۱۹۴۸۶۰۰	۱۳۹۸۵۰۵۳	حمل و نقل .....
۲۹۲۴۶۰۸	۳۱۳۳۱۴۹	ارتباطات .....
۲۷۰۱۲۷۸	۲۹۷۶۹۰۴	تفریحات ، سرگرمی ها و خدمات فرهنگی .....
۳۶۷۶۷۶	۶۵۸۳۹۲	تفریحات و سرگرمی ها .....
۲۳۳۳۶۰۲	۲۳۱۸۵۱۲	تحصیل و آموزش .....
۹۲۰۲۲۵۵	۱۰۶۹۹۶۰۶	کالاها و خدمات متفرقه خانوار .....
۱۱۷۳۶۵۱	۱۲۱۷۱۷۰	خدمات شخصی و وسایل آرایشی .....
۷۷۳۰۴۹	۳۱۹۵۹۶	لوازم زینتی و شخصی .....
۳۲۰۱۹۴	۶۵۸۱۲۲	هزینه های هتل، مسافرخانه و مسافرت های دستجمعی .....
۳۴۶۸۹۷	۴۴۸۰۶۰	خدمات مالی و حقوقی .....
۴۵۲۶۲۱	۵۰۰۹۶۴	هزینه های مذهبی .....
۶۱۳۵۸۴۳	۷۵۵۵۶۹۴	هزینه های متفرقه .....

مأخذ- مرکز آمار ایران. ( ر . پ ) .

سالنامه آماري استان کرمان \_ ۱۳۹۰ — ۲۰- هزینه و درآمد خانوار

۲۰-۳- متوسط هزینه های خالص خوراکی و دخانی سالانه یک خانوار شهری برحسب اقلام عمده (ریال)

۱۳۸۵	۱۳۸۴	۱۳۷۵	شرح
۱۴۸۳۹۱۳۱	۱۴۳۲۲۰۶۸	۳۴۰۰۳۴۸	جمع
۲۵۷۲۲۳۸	۲۳۴۱۶۵۳	۵۹۰۲۱۴	آرد، رشته، نان و فرآورده های آن
۱۶۴۵۲۹	۱۴۷۰۳۸	۳۴۸۳۲	آرد و رشته
۱۴۸۶۲۲۴	۱۳۵۷۳۵۷	۴۷۲۰۴۲	غلات
۸۱۳۹۹۱	۷۱۲۵۰۱	۷۸۰۹۶	انواع نان
۱۰۷۴۹۴	۱۲۴۷۵۷	۵۲۴۴	بیسکویت، کیک و ویفر
۴۷۶۰۵۸۸	۴۲۷۱۶۱۷	۹۶۰۷۲۳	گوشت
۲۵۲۶۲۴۶	۲۱۷۸۴۶۱	۶۵۱۱۱۳	گوشت دام
۱۵۹۷۰۸۵	۱۵۰۱۷۸۴	۲۳۹۳۸۴	گوشت پرندگان
۶۳۷۲۵۷	۵۹۱۳۷۲	۷۰۲۲۶	گوشت حیوانات دریایی
۱۵۷۳۲۷۳	۱۶۹۲۷۰۵	۵۳۸۴۵۵	شیر و فرآورده های آن و تخم پرندگان
۴۵۶۹۷۱	۵۰۱۳۰۷	۷۰۷۰۷	انواع شیر
۸۰۳۷۳۵	۹۲۴۴۲۴	۳۷۹۵۱۳	فرآورده های شیر
۳۱۲۵۶۷	۲۶۶۹۷۴	۸۸۲۳۵	انواع تخم پرندگان
۴۳۲۹۲۲	۵۰۰۰۲۴	۱۹۰۷۲۴	روغن ها و چربی ها
۲۷۹۷۳	۵۷۸۳۴	۲۱۷۷۳	روغن ها و چربی های حیوانی
۴۰۴۹۴۹	۴۴۲۱۹۰	۱۶۸۹۵۱	روغن های نباتی
۲۴۰۴۲۸۰	۲۳۳۹۴۷۱	۳۳۶۳۵۶	میوه ها و سبزی ها
۱۰۳۴۴۲۸	۱۰۹۷۰۷۵	۱۵۳۶۱۰	انواع میوه
۱۳۵۴۸۸۸	۱۲۱۴۴۹۰	۱۷۹۷۵۰	انواع سبزی
۱۴۹۶۴	۲۷۹۰۶	۲۹۹۶	میوه ها و سبزی های آماده ( برای مصرف در منزل)
۷۵۵۰۴۳	۷۶۴۱۹۲	۱۲۵۴۵۲	خشکبار و حبوبات
۳۰۳۹۷۹	۳۵۷۳۳۵	۵۱۹۴۹	خشکبار
۴۵۱۰۶۴	۴۰۶۸۵۷	۷۳۵۰۳	حبوبات
۸۸۵۳۵۷	۹۹۷۷۳۵	۳۴۲۷۷۳	قند، شکر، شیرینی ها، چای، قهوه و کاکائو
۳۰۲۸۲۵	۳۱۰۰۱۹	۱۲۶۲۹۲	قند و شکر
۳۹۶۲۱۲	۴۷۸۴۷۸	۷۸۹۰۸	انواع شیرینی ها و مرباها
۱۸۶۳۲۰	۲۰۹۲۳۸	۱۳۷۵۷۳	چای، قهوه و کاکائو
۴۴۰۰۳۸	۴۴۶۱۶۶	۷۹۰۶۲	ادویه ها، چاشنی ها و سایر ترکیبات خوراکی
۱۰۵۳۶۴	۱۱۰۶۶۷	۲۴۴۳۹	انواع ادویه
۳۳۴۶۷۳	۳۳۵۴۹۹	۵۴۶۲۳	چاشنی ها و سایر ترکیبات خوراکی
۱۰۱۵۳۹۲	۹۶۸۵۰۴	۲۳۶۵۸۹	نوشابه ها و غذاهای آماده و دخانیات
۲۴۲۶۱۳	۲۸۷۷۷۸	۲۸۷۷۰	انواع نوشابه
۲۶۳۴۱۱	۲۴۸۲۳۰	۲۸۸۱۴	غذاهای آماده و تنقلات
۵۰۹۳۶۸	۴۳۳۴۹۶	۱۷۹۰۰۵	دخانیات



۲۰- هزینه و درآمد خانوار — سالنامه آماری استان کرمان \_ ۱۳۹۰

۳-۲۰- متوسط هزینه های خالص خوراکی و دخانی سالانه یک خانوار شهری برحسب اقلام عمده (دنباله)(ریال)

۱۳۸۸	۱۳۸۷	۱۳۸۶	شرح
۱۷۷۹۱۷۵۱	۱۹۹۳۰۶۷۳	۱۶۷۳۵۴۰۳	جمع
۳۳۳۲۱۹۵	۳۶۴۵۳۸۳	۲۸۱۸۸۴۸	آرد، رشته، نان و فرآورده های آن
۲۵۶۹۴۲	۲۳۹۷۱۸	۱۴۴۰۲۹	آرد و رشته
۱۹۹۶۹۱۵	۲۴۲۶۲۵۶	۱۵۷۴۶۱۶	غلات
۹۸۸۹۶۴	۸۱۹۹۲۳	۹۸۳۳۵۴	انواع نان
۸۹۳۷۴	۱۵۹۴۸۶	۱۱۶۸۴۹	بیسکویت، کیک و ویفر
۵۴۴۰۹۲۸	۶۱۱۳۰۸۶	۵۰۸۹۸۴۹	گوشت
۳۱۱۸۷۴۹	۳۲۰۸۱۸۱	۲۵۱۳۳۷۵	گوشت دام
۱۶۲۱۵۱۱	۲۰۸۴۸۱۷	۱۷۴۶۰۸۷	گوشت پرندگان
۷۰۰۶۶۸	۸۲۰۰۱۸	۸۳۰۳۸۷	گوشت حیوانات دریایی
۱۵۵۰۵۷۵	۱۶۳۲۸۱۱	۱۶۲۷۰۸۲	شیر و فرآورده های آن و تخم پرندگان
۵۲۸۳۴۷	۴۹۰۷۹۵	۴۰۳۱۱۲	انواع شیر
۶۸۸۸۷۲	۷۲۷۶۰۴	۸۱۳۶۴۰	فرآورده های شیر
۳۳۳۳۵۶	۴۱۴۴۸۲	۴۱۰۳۳۰	انواع تخم پرندگان
۷۰۸۰۲۷	۹۳۶۰۵۸	۶۵۹۴۸۹	روغن ها و چربی ها
۲۷۱۸۷	۶۴۴۷۱	۶۳۵۶۸	روغن ها و چربی های حیوانی
۶۸۰۸۴۰	۸۷۱۵۸۷	۵۹۵۹۲۱	روغن های نباتی
۲۵۱۴۰۳۸	۲۹۴۵۵۰۰	۲۶۶۳۸۷۲	میوه ها و سبزی ها
۱۲۹۳۶۹۷	۱۴۰۶۵۴۶	۱۱۶۲۲۳۵	انواع میوه
۱۲۰۷۴۹۶	۱۵۲۰۰۱۵	۱۴۹۴۳۵۲	انواع سبزی
۱۲۸۴۵	۱۸۹۳۹	۷۲۸۵	میوه ها و سبزی های آماده ( برای مصرف در منزل)
۹۰۴۱۰۵	۱۱۲۱۳۹۴	۱۰۱۵۷۹۶	خشکبار و حبوبات
۳۷۰۶۱۶	۴۶۴۱۶۵	۴۶۵۳۴۷	خشکبار
۵۳۳۴۸۹	۶۵۷۲۲۹	۵۵۰۴۴۹	حبوبات
۱۳۷۳۶۶۱	۱۲۶۳۰۰۶	۱۰۴۰۳۸۸	قند، شکر، شیرینی ها، چای، قهوه و کاکائو
۴۶۴۲۱۰	۳۵۷۱۳۵	۳۳۲۹۲۹	قند و شکر
۶۴۲۴۰۶	۶۳۰۸۹۵	۴۹۱۸۶۰	انواع شیرینی ها و مرباها
۲۶۷۰۴۵	۲۷۴۹۷۶	۲۱۵۵۹۹	چای، قهوه و کاکائو
۵۹۹۷۲۲	۷۲۶۶۶۷	۴۷۸۸۱۱	ادویه ها، چاشنی ها و سایر ترکیبات خوراکی
۱۶۵۶۵۰	۲۶۵۶۸۱	۱۴۰۵۰۸	انواع ادویه
۴۳۴۰۷۲	۴۶۰۹۸۶	۳۳۸۳۰۳	چاشنی ها و سایر ترکیبات خوراکی
۱۳۶۸۵۰۰	۱۵۴۶۶۹۸	۱۳۴۱۲۶۸	نوشابه ها و غذاهای آماده و دخانیات
۳۵۲۹۷۴	۴۰۸۴۵۴	۲۶۹۲۵۵	انواع نوشابه
۶۳۰۷۳۳	۵۸۱۳۳۱	۴۱۸۱۵۷	غذاهای آماده و تنقلات
۳۸۴۷۹۳	۵۵۶۹۱۳	۶۵۳۸۵۶	دخانیات



سالنامه آماري استان کرمان \_ ۱۳۹۰ — ۲۰- هزینه و درآمد خانوار

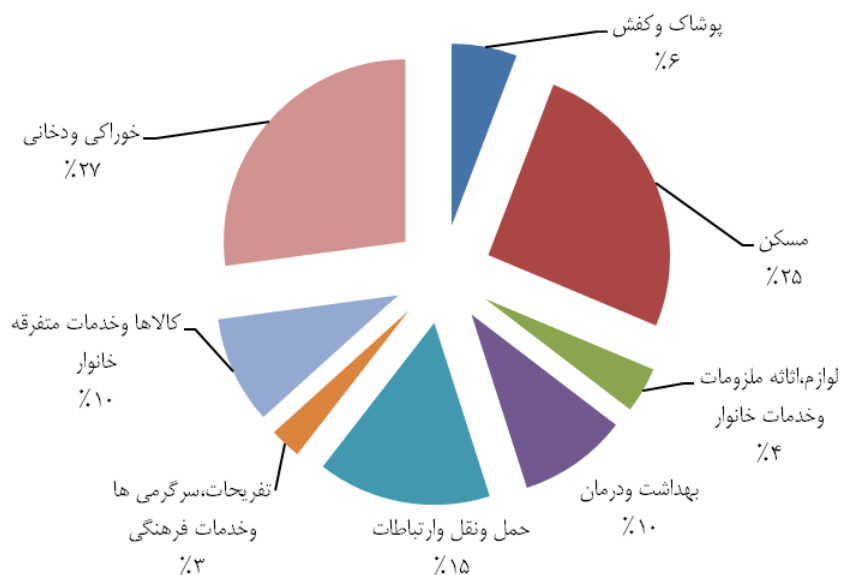
۳-۲۰- متوسط هزینه های خالص خوراکی و دخانی سالانه یک خانوار شهری برحسب اقلام عمده ( دنباله ) (ریال)

۱۳۹۰	۱۳۸۹	شرح
۲۶۰۷۱۵۴۱	۲۳۵۷۷۶۵۱	جمع .....
۵۹۸۹۸۴۳	۳۵۸۴۶۵۵	آرد، رشته، نان و فرآورده های آن .....
۳۲۶۳۳۷	۲۷۸۴۳۱	آرد و رشته .....
۲۴۷۰۹۶۲	۲۰۳۴۳۷۳	غلات .....
۳۰۳۷۵۸۸	۱۱۳۳۶۲۱	انواع نان .....
۱۵۴۹۶۶	۱۳۸۲۳۰	بیسکویت، کیک و ویفر .....
۸۱۰۲۳۸۵	۷۲۷۹۵۸۷	گوشت .....
۴۷۲۵۵۵۷	۴۲۶۱۳۳۶	گوشت دام .....
۲۵۷۸۱۴۸	۲۱۴۱۹۸۸	گوشت پرندگان .....
۷۹۸۶۸۰	۸۷۶۲۶۳	گوشت حیوانات دریایی .....
۲۰۷۹۹۷۸	۱۹۵۰۳۸۴	شیر و فرآورده های آن و تخم پرندگان .....
۶۲۲۹۹۸	۶۰۵۶۶۵	انواع شیر .....
۸۹۰۲۶۵	۹۵۰۹۰۷	فرآورده های شیر .....
۵۶۶۷۱۵	۳۹۳۸۱۲	انواع تخم پرندگان .....
۱۲۲۷۵۴۹	۸۹۰۷۵۶	روغن ها و چربی ها .....
۸۴۹۸۶	۱۷۷۱۴	روغن ها و چربی های حیوانی .....
۱۱۴۲۵۶۳	۸۷۳۰۴۲	روغن های نباتی .....
۳۱۳۱۱۴۹	۳۵۶۲۹۰۳	میوه ها و سبزی ها .....
۱۵۹۶۰۰۴	۱۸۲۷۵۸۱	انواع میوه .....
۱۵۲۹۹۹۰	۱۷۲۵۹۹۸	انواع سبزی .....
۵۱۵۵	۹۳۲۴	میوه ها و سبزی های آماده ( برای مصرف در منزل) .....
۱۱۰۰۲۹۰	۹۹۵۵۱۳	خشکبار و حبوبات .....
۴۹۶۸۱۲	۴۱۰۰۵۴	خشکبار .....
۶۰۳۴۷۸	۵۸۵۴۵۹	حبوبات .....
۱۸۰۹۱۹۸	۱۷۹۳۴۵۷	قند، شکر، شیرینی ها، چای، قهوه و کاکائو .....
۷۵۷۴۴۱	۷۲۰۳۱۸	قند و شکر .....
۶۹۶۳۸۹	۷۶۸۹۷۷	انواع شیرینی ها و مرباها .....
۳۵۵۳۸۸	۳۰۴۱۶۲	چای ، قهوه و کاکائو .....
۶۲۹۹۲۴	۷۳۵۲۲۷	ادویه ها، چاشنی ها و سایر ترکیبات خوراکی .....
۸۱۰۷۹	۱۵۷۲۰۹	انواع ادویه .....
۵۴۸۸۴۵	۵۷۸۰۱۸	چاشنی ها و سایر ترکیبات خوراکی .....
۲۰۰۱۲۲۵	۲۷۸۵۱۶۶	نوشابه ها و غذاهای آماده و دخانیات .....
۷۲۴۶۹۵	۶۶۲۰۵۳	انواع نوشابه .....
۶۶۹۰۶۸	۱۴۹۵۰۴۲	غذاهای آماده و تنقلات .....
۶۰۷۴۶۲	۶۲۸۰۷۱	دخانیات .....

مأخذ- مرکز آمار ایران. ( ر . پ ) .

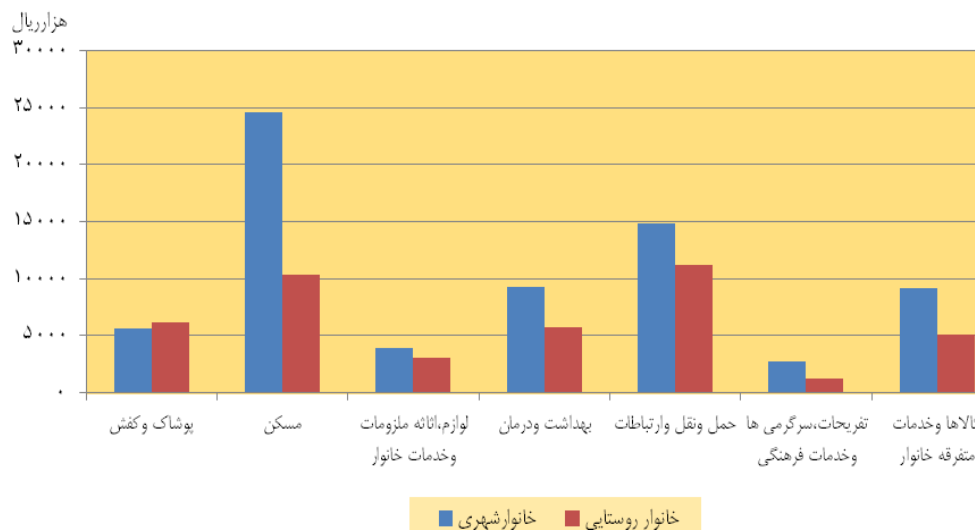
۲۰- هزینه و درآمد خانوار — سالنامه آماری استان کرمان \_ ۱۳۹۰

۲-۲۰- ترکیب هزینه های خالص سالانه یک خانوار شهری: ۱۳۹۰



مبنا جدول ۲-۲ و ۲-۳

۲-۲۰-۳- متوسط هزینه های خالص غیرخوراکی یک خانوار شهری و روستایی برحسب اقلام عمده : ۱۳۹۰



مبنا جدول ۲-۲ و ۲-۴

سالنامه آماری استان کرمان \_ ۱۳۹۰ — ۲۰- هزینه و درآمد خانوار

۲۰-۴- متوسط هزینه های خالص غیر خوراکی سالانه یک خانوار روستایی برحسب اقلام عمده (ریال)

۱۳۸۵	۱۳۸۴	۱۳۷۵	شرح
۲۱۸۰۷۴۱۱	۲۱۲۰۶۸۴۲	۳۷۴۶۸۹۶	جمع
۲۶۵۰۴۱۳	۲۹۳۷۲۱۰	۸۰۹۴۱۵	پوشاک و کفش
۲۰۹۶۶۱۷	۲۲۴۳۸۳۵	۶۰۰۶۸۲	پوشاک و تعمیرات آن
۵۵۳۷۹۶	۶۹۳۳۷۵	۲۰۸۷۳۳	انواع کفش و تعمیرات آن
۴۹۱۶۲۴۴	۴۹۵۷۲۲۰	۱۱۶۸۵۰۳	مسکن
۳۰۷۲۳۵۸	۳۰۴۸۴۵۲	۸۴۵۸۴۶	اجاره بهاوسایر هزینه های منزل مسکونی
۱۸۴۳۸۸۶	۱۹۰۸۷۶۸	۳۲۲۶۵۷	آب، سوخت و روشنایی منزل مسکونی
۲۲۹۲۷۵۱	۲۴۹۹۲۲۵	۴۱۵۴۵۱	لوازم، اثاثه ملزومات و خدمات خانوار
۳۳۶۵۷۸	۵۹۴۰۹۷	۱۲۰۸۵۸	مبلمان، اثاثه ثابت، فرش و کفپوش و تعمیرات آن
۵۴۲۵۳۰	۴۴۳۶۴۲	۳۱۹۲۵	لوازم و اثاثه منزل
۳۸۴۰۵۱	۴۸۱۵۷۱	۵۲۴۰۴	وسایل حرارتی، پخت و پز، یخچال وسایر وسایل عمده
۴۸۱۹۷۲	۳۸۰۵۹۵	۸۳۹۲۴	ظروف لوازم آشپزخانه و سایر وسایل منزل و تعمیرات
۵۴۷۶۲۰	۵۹۹۰۷۰	۱۲۶۳۴۰	کالاها و لوازم مصرفی بی دوام و کم دوام منزل
.	۲۵۰	.	خدمات خانگی
۲۷۵۶۳۶۵	۲۲۳۷۹۶۱	۵۲۱۵۶۱	بهداشت و درمان
۱۸۸۶۸۸۷	۱۷۹۴۵۶۵	۴۶۲۰۱۵	هزینه های بهداشتی و درمانی
۸۶۹۴۷۸	۴۴۳۳۹۶	۵۹۵۴۶	هزینه های بیمه های اجتماعی و درمانی
۵۵۶۱۶۳۸	۴۶۲۳۵۶۳	۴۳۴۸۳۰	حمل و نقل و ارتباطات
۴۲۵۰۷۰۷	۳۶۱۷۵۴۰	۴۰۶۷۸۰	حمل و نقل
۱۳۱۰۹۳۱	۱۰۰۶۰۲۳	۲۸۰۵۰	ارتباطات
۵۲۷۳۱۳	۵۸۵۷۳۶	۱۱۴۰۹۵	تفریحات، سرگرمی ها و خدمات فرهنگی
۱۸۴۴۱۲	۳۰۹۸۰۲	۳۴۳۹۳	تفریحات و سرگرمی ها
۳۴۲۹۰۱	۲۷۵۹۳۴	۷۹۷۰۲	تحصیل و آموزش
۳۱۰۲۶۸۸	۳۳۶۵۹۲۷	۲۸۳۰۴۱	کالاها و خدمات متفرقه خانوار
۳۸۰۷۱۵	۳۵۹۲۷۰	۵۳۲۲۰	خدمات شخصی و وسایل آرایشی
۵۹۳۴۰۳	۵۸۳۰۷۷	۱۱۳۹	لوازم زینتی و شخصی
۳۳۶۸۸۴	۴۸۹۵۸۳	۶۴۹۹۷	هزینه های هتل، مسافرخانه و مسافرت های دستجمعی
۲۹۲۴	۲۰۰۰	۳۶۵۴	خدمات مالی و حقوقی
۵۱۲۲۲۹	۴۴۸۴۷۳	۷۱۰۰۶	هزینه های مذهبی
۱۲۷۶۵۳۳	۱۴۸۳۵۲۴	۸۹۰۲۵	هزینه های متفرقه



۲۰- هزینه و درآمد خانوار — سالنامه آماری استان کرمان \_ ۱۳۹۰

۲۰-۴- متوسط هزینه های خالص غیر خوراکی سالانه یک خانوار روستایی برحسب اقلام عمده (دنباله) (ریال)

۱۳۸۸	۱۳۸۷	۱۳۸۶	شرح
۳۰۸۱۵۳۵۵	۲۴۴۵۳۸۴۳	۲۲۶۲۳۳۸۳	جمع.....
۳۸۱۹۰۵۳	۲۴۸۹۸۷۰	۲۲۴۹۴۹۴	پوشاک و کفش.....
۲۷۳۲۰۱۶	۱۸۶۷۲۳۵	۱۶۴۵۱۸۹	پوشاک و تعمیرات آن.....
۱۰۸۷۰۳۷	۶۲۲۶۳۵	۶۰۴۳۰۵	انواع کفش و تعمیرات آن.....
۷۲۸۰۹۳۶	۷۷۰۷۱۰۵	۶۳۱۹۲۵۹	مسکن.....
۵۷۸۸۴۳۹	۵۸۱۵۲۰۷	۴۱۹۳۴۰۹	اجاره بهاوسایر هزینه های منزل مسکونی.....
۱۴۹۲۴۹۷	۱۸۹۱۸۹۸	۲۱۲۵۸۵۰	آب، سوخت و روشنایی منزل مسکونی.....
۲۳۵۱۵۹۱	۲۳۶۰۶۲۰	۱۶۴۷۳۵۹	لوازم، اثاثه ملزومات و خدمات خانوار.....
۴۶۵۷۳۱	۴۵۱۹۲۵	۳۴۶۸۹۰	مبلمان، اثاثه ثابت، فرش و کفپوش و تعمیرات آن.....
۲۳۶۶۸۵	۲۴۵۲۶۸	۱۳۳۷۴۴	لوازم و اثاثه منزل.....
۴۷۲۶۴۷	۴۵۶۶۸۷	۲۶۰۶۳۳	وسایل حرارتی، پخت و پز، یخچال وسایر وسایل عمده.....
۳۷۲۳۲۶	۳۸۴۵۵۶	۳۳۱۰۲۱	ظروف لوازم آشپزخانه و سایر وسایل منزل و تعمیرات.....
۸۰۴۲۰۲	۸۱۸۷۸۰	۵۷۵۰۷۱	کالاها و لوازم مصرفی بی دوام و کم دوام منزل.....
.	۳۴۰۴	.	خدمات خانگی.....
۵۱۵۴۶۹۵	۳۲۶۷۰۰۴	۳۲۵۴۸۲۲	بهداشت و درمان.....
۴۱۸۹۶۲۸	۲۴۱۴۵۲۸	۲۳۸۶۹۰۶	هزینه های بهداشتی و درمانی.....
۹۶۵۰۶۷	۸۵۲۴۷۶	۸۶۷۹۱۶	هزینه های بیمه های اجتماعی و درمانی.....
۶۸۸۶۸۳۲	۵۲۰۰۸۶۹	۶۰۲۷۴۲۶	حمل و نقل و ارتباطات.....
۵۲۵۰۳۶۸	۳۶۷۳۰۳۵	۴۳۸۷۰۶۸	حمل و نقل.....
۱۶۳۶۴۶۴	۱۵۲۷۸۳۴	۱۶۴۰۳۵۸	ارتباطات.....
۹۶۹۵۷۶	۷۹۱۸۳۶	۴۲۶۶۵۹	تفریحات، سرگرمی ها و خدمات فرهنگی.....
۲۶۶۳۸۰	۲۱۷۹۷۳	۱۳۱۷۰۳	تفریحات و سرگرمی ها.....
۷۰۳۱۹۶	۵۷۳۸۶۳	۲۹۴۹۵۶	تحصیل و آموزش.....
۴۳۵۲۶۷۲	۲۶۳۶۵۳۹	۲۶۹۸۳۶۴	کالاها و خدمات متفرقه خانوار.....
۶۶۱۴۸۳	۴۸۷۰۳۵	۳۶۲۲۳۳	خدمات شخصی و وسایل آرایشی.....
۳۲۴۹۲۱	۲۰۵۶۲۴	۱۸۱۹۹۶	لوازم زینتی و شخصی.....
۳۶۰۹۵۲	۳۴۳۱۸۴	۳۴۵۵۷۸	هزینه های هتل، مسافرخانه و مسافرت های دستجمعی...
۱۴۱۲۱۲	۴۹۷۷۰	۳۰۸	خدمات مالی و حقوقی.....
۴۲۰۵۸۷	۳۵۶۹۱۷	۳۶۴۶۳۵	هزینه های مذهبی.....
۲۴۴۳۵۱۷	۱۱۹۴۰۰۹	۱۴۴۳۶۱۴	هزینه های متفرقه.....

سالنامه آماری استان کرمان \_ ۱۳۹۰ \_ ۲۰ - هزینه و درآمد خانوار

۲۰-۴- متوسط هزینه های خالص غیر خوراکی سالانه یک خانوار روستایی برحسب اقلام عمده (دنباله) (ریال)

۱۳۹۰	۱۳۸۹	شرح
۴۲۷۳۵۴۵۰	۳۷۶۴۳۶۲۰	جمع.....
۶۱۱۸۶۸۹	۴۹۱۳۴۶۳	پوشاک و کفش.....
۴۱۵۰۸۹۹	۳۴۱۵۱۸۳	پوشاک و تعمیرات آن.....
۱۹۶۷۷۹۰	۱۴۹۸۲۸۰	انواع کفش و تعمیرات آن.....
۱۰۳۷۶۳۰۵	۷۳۱۲۸۴۸	مسکن.....
۶۵۸۶۴۳۳	۵۴۸۷۰۸۷	اجاره بهاوسایر هزینه های منزل مسکونی.....
۳۷۸۹۸۷۲	۱۸۲۵۷۶۱	آب، سوخت و روشنایی منزل مسکونی.....
۳۰۶۷۰۷۲	۳۰۸۶۹۰۹	لوازم، اثاثه ملزومات و خدمات خانوار.....
۶۴۹۶۷۳	۸۲۳۷۴۲	مبلمان، اثاثه ثابت، فرش و کفپوش و تعمیرات آن.....
۶۷۳۳۲	۲۴۴۷۲	لوازم و اثاثه منزل.....
۴۶۶۵۰۸	۸۰۸۶۱۵	وسایل حرارتی، پخت و پز، یخچال وسایر وسایل عمده.....
۸۰۳۰۰۵	۳۹۰۹۶۱	ظروف لوازم آشپزخانه و سایر وسایل منزل و تعمیرات... ..
۱۰۸۰۷۵۴	۱۰۳۹۱۱۹	کالاها و لوازم مصرفی بی دوام و کم دوام منزل.....
.	.	خدمات خانگی.....
۵۷۱۲۴۲۶	۶۱۸۲۱۰۴	بهداشت و درمان.....
۴۵۳۰۶۶۱	۴۹۹۸۱۲۵	هزینه های بهداشتی و درمانی.....
۱۱۸۱۷۶۵	۱۱۸۳۹۷۹	هزینه های بیمه های اجتماعی و درمانی.....
۱۱۱۵۶۹۰۳	۹۹۱۵۲۴۴	حمل و نقل و ارتباطات.....
۸۹۲۳۱۳۶	۸۰۵۸۴۸۸	حمل و نقل.....
۲۲۳۳۷۶۷	۱۸۵۶۷۵۶	ارتباطات.....
۱۲۰۴۰۱۵	۹۳۸۲۱۸	تفریحات، سرگرمی ها و خدمات فرهنگی.....
۲۴۵۴۰۸	۲۷۶۵۹۹	تفریحات و سرگرمی ها.....
۹۵۸۶۰۷	۶۶۱۶۱۹	تحصیل و آموزش.....
۵۱۰۰۰۴۰	۵۲۹۴۸۳۲	کالاها و خدمات متفرقه خانوار.....
۹۶۲۳۹۵	۷۱۹۰۸۵	خدمات شخصی و وسایل آرایشی.....
۳۰۹۶۱۳	۲۸۵۷۹۳	لوازم زینتی و شخصی.....
۱۷۰۸۴۲	۳۵۱۲۵۳	هزینه های هتل، مسافرخانه و مسافرت های دستجمعی... ..
۱۵۷۱۱۹	۱۵۵۵۴۷	خدمات مالی و حقوقی.....
۴۴۲۱۹۲	۴۹۴۷۳۷	هزینه های مذهبی.....
۳۰۵۷۸۷۹	۳۲۸۸۴۱۷	هزینه های متفرقه.....

مأخذ- مرکز آمار ایران. ( ر . پ ) .



۲۰- هزینه و درآمد خانوار — سالنامه آماری استان کرمان \_ ۱۳۹۰

۲۰-۵- متوسط هزینه های خالص خوراکی ودخانی سالانه یک خانوار روستایی برحسب اقلام عمده (ریال)

۱۳۸۵	۱۳۸۴	۱۳۷۵	شرح
۱۳۲۶۵۴۶۴	۱۳۰۲۰۸۵۱	۳۱۷۳۲۴۷	جمع .....
۲۵۲۴۰۶۸	۲۴۸۰۴۹۲	۸۳۶۶۷۹	آرد، رشته، نان و فرآورده های آن .....
۵۹۲۲۹۰	۶۲۹۹۹۹	۱۵۱۳۷۴	آرد و رشته .....
۱۴۵۸۲۸۱	۱۳۸۲۳۷۳	۵۰۴۵۹۵	غلات .....
۳۸۵۳۴۰	۳۷۱۳۹۲	۷۲۰۵۵	انواع نان .....
۸۸۱۵۸	۹۶۷۲۸	۱۰۸۶۵۵	بیسکویت، کیک و ویفر .....
۳۸۰۳۸۰۶	۳۵۰۷۷۶۲	۷۲۲۵۳۶	گوشت .....
۱۷۷۲۶۵۳	۱۷۴۹۷۹۹	۵۰۱۸۵۵	گوشت دام .....
۱۶۵۱۲۶۸	۱۴۱۵۶۰۵	۱۷۸۲۳۴	گوشت پرندگان .....
۳۷۹۸۸۴	۳۴۲۳۵۸	۴۲۴۴۷	گوشت حیوانات دریایی .....
۱۵۴۹۱۳۰	۱۵۵۵۹۸۷	۳۶۴۲۴۶	شیر و فرآورده های آن و تخم پرندگان .....
۵۹۴۵۶۹	۵۳۹۹۱۱	۱۲۷۸۳۵	انواع شیر .....
۶۰۴۹۹۱	۶۹۳۰۱۴	۱۴۰۷۴۷	فرآورده های شیر .....
۳۴۹۵۷۰	۳۲۳۰۶۲	۹۵۶۶۴	انواع تخم پرندگان .....
۴۶۹۴۴۳	۶۳۴۷۸۳	۲۵۲۷۶۰	روغن ها و چربی ها .....
۶۰۱۰۴	۸۰۴۰۰	۵۲۴۲۷	روغن ها و چربی های حیوانی .....
۴۰۹۳۳۹	۵۵۴۳۸۳	۲۰۰۳۳۳	روغن های نباتی .....
۱۹۱۴۰۴۶	۱۹۱۰۳۸۱	۳۰۴۱۸۸	میوه ها و سبزی ها .....
۷۲۷۵۳۷	۷۸۰۶۴۴	۱۱۰۷۷۸	انواع میوه .....
۱۱۶۴۶۸۱	۱۱۰۱۹۳۳	۱۸۹۴۹۸	انواع سبزی .....
۲۱۸۲۸	۲۷۸۰۴	۳۹۱۲	میوه ها و سبزی های آماده ( برای مصرف در منزل)
۷۶۶۴۹۱	۷۰۰۱۰۳	۱۱۱۰۹۷	خشکبار و حبوبات .....
۲۷۷۶۳۰	۱۷۸۶۱۵	۲۷۵۴۰	خشکبار .....
۴۸۸۸۶۲	۵۲۱۴۸۸	۸۳۵۵۷	حبوبات .....
۷۴۴۸۱۹	۹۶۸۳۸۴	۳۳۰۳۱۹	قند، شکر، شیرینی ها، چای، قهوه و کاکائو .....
۲۷۰۶۲۳	۳۸۲۸۶۲	۱۴۹۴۰۹	قند و شکر .....
۲۶۱۷۰۹	۳۲۳۹۷۵	۳۶۷۸۴	انواع شیرینی ها و مرباها .....
۲۱۲۵۴۸	۲۶۱۵۴۷	۱۴۴۱۲۶	چای، قهوه و کاکائو .....
۳۸۷۸۷۷	۴۵۱۲۰۴	۷۲۱۳۳	ادویه ها، چاشنی ها و سایر ترکیبات خوراکی .....
۱۰۱۵۴۱	۱۲۴۵۰۱	۲۳۶۸۹	انواع ادویه .....
۲۸۶۳۳۶	۳۲۶۷۰۳	۴۸۴۴۴	چاشنی ها و سایر ترکیبات خوراکی .....
۱۱۰۵۷۲۳	۸۱۱۷۵۵	۱۷۹۲۸۹	نوشابه ها و غذاهای آماده و دخانیات .....
۲۱۰۸۰۲	۱۹۲۸۸۲	۱۶۴۳۵	انواع نوشابه .....
۲۵۵۵۰۱	۱۵۵۲۷۹	۱۳۴۹۳	غذاهای آماده و تنقلات .....
۶۳۹۴۲۰	۴۶۳۵۹۴	۱۴۹۳۶۱	دخانیات .....

سالنامه آماري استان کرمان \_ ۱۳۹۰ — ۲۰- هزینه و درآمد خانوار

۵-۲۰- متوسط هزینه های خالص خوراکی ودخانی سالانه یک خانوار روستایی برحسب اقلام عمده (دنباله) (ریال)

۱۳۸۸	۱۳۸۷	۱۳۸۶	شرح
۱۶۶۴۹۶۱۸	۱۶۴۶۵۲۵۳	۱۴۳۹۳۸۶۶	جمع .....
۴۰۸۶۲۹۹	۳۹۴۶۰۸۱	۲۶۴۰۶۴۹	آرد، رشته، نان و فرآورده های آن .....
۷۷۴۱۸۸	۹۶۱۱۱۰	۵۵۶۳۰۷	آرد و رشته .....
۲۰۶۶۴۹۰	۲۱۷۰۸۳۴	۱۳۴۵۶۶۰	غلات .....
۱۱۵۸۲۹۵	۷۰۸۷۴۲	۶۴۵۲۵۹	انواع نان .....
۸۷۳۲۶	۱۰۵۳۹۵	۹۳۴۲۳	بیسکویت، کیک و ویفر .....
۴۳۰۹۷۶۲	۴۳۵۱۵۸۵	۴۰۸۸۳۳۶	گوشت .....
۲۲۶۸۵۶۷	۲۰۳۶۵۲۹	۱۹۹۳۴۷۷	گوشت دام .....
۱۵۷۰۳۱۹	۱۸۹۰۴۸۶	۱۶۵۱۳۸۴	گوشت پرندگان .....
۴۷۰۸۷۶	۴۲۴۵۷۰	۴۴۳۴۷۵	گوشت حیوانات دریایی .....
۱۶۸۱۵۸۷	۱۶۵۷۳۱۲	۱۶۵۹۹۶۲	شیر و فرآورده های آن و تخم پرندگان .....
۶۹۹۱۱۸	۶۰۸۵۶۳	۵۹۶۸۷۸	انواع شیر .....
۶۲۵۲۷۷	۵۵۱۰۲۱	۵۸۱۸۳۷	فرآورده های شیر .....
۳۵۷۱۹۲	۴۹۷۷۲۸	۴۸۱۲۴۷	انواع تخم پرندگان .....
۷۴۹۷۵۳	۸۲۶۳۴۵	۷۰۶۷۶۰	روغن ها و چربی ها .....
۴۱۱۲	۵۹۷۶۸	۴۸۸۸۱	روغن ها و چربی های حیوانی .....
۷۴۵۶۴۱	۷۶۶۵۷۷	۶۵۷۸۷۹	روغن های نباتی .....
۲۱۰۵۵۷۴	۲۲۳۴۵۹۵	۲۰۵۱۱۰۳	میوه ها و سبزی ها .....
۸۶۷۷۱۴	۸۷۸۸۵۱	۷۱۳۱۶۹	انواع میوه .....
۱۲۲۲۷۲۱	۱۳۳۶۱۸۵	۱۳۳۳۳۳۰	انواع سبزی .....
۱۴۱۳۹	۱۹۵۵۹	۴۶۰۴	میوه ها و سبزی های آماده ( برای مصرف در منزل) .....
۹۸۱۷۸۹	۸۵۵۵۰۰	۸۳۹۰۷۰	خشکبار و حبوبات .....
۳۱۷۲۰۳	۱۹۸۳۹۰	۲۲۶۳۴۵	خشکبار .....
۶۶۴۵۸۶	۶۵۷۱۱۰	۶۱۲۷۲۵	حبوبات .....
۱۲۹۱۶۰۳	۱۰۰۴۳۱۵	۹۷۰۲۷۶	قند، شکر، شیرینی ها، چای، قهوه و کاکائو .....
۶۱۰۵۳۷	۳۸۶۳۶۲	۴۱۱۴۸۸	قند و شکر .....
۳۹۰۲۰۰	۳۴۲۹۶۶	۳۲۵۳۱۱	انواع شیرینی ها و مرباها .....
۲۹۰۸۶۶	۲۷۴۹۸۷	۲۳۳۴۷۷	چای، قهوه و کاکائو .....
۵۳۵۵۷۲	۵۹۱۵۸۱	۴۴۱۴۵۹	ادویه ها، چاشنی ها و سایر ترکیبات خوراکی ... ..
۱۰۶۶۷۱	۱۹۴۳۳۹	۱۲۵۴۲۴	انواع ادویه .....
۴۲۸۹۰۱	۳۹۷۲۴۲	۳۱۶۰۳۵	چاشنی ها و سایر ترکیبات خوراکی .....
۹۰۷۶۷۹	۹۹۷۹۳۹	۹۹۶۲۵۱	نوشابه ها و غذاهای آماده و دخانیات .....
۳۰۵۰۰۲	۲۵۳۷۹۰	۱۹۸۵۶۶	انواع نوشابه .....
۱۹۱۰۹۴	۲۱۵۸۳۵	۱۶۶۴۴۸	غذاهای آماده و تنقلات .....
۴۱۱۵۸۳	۵۲۸۳۱۴	۶۳۱۲۳۷	دخانیات .....



۳۰- هزینه و درآمد خانوار — سالنامه آماری استان کرمان \_ ۱۳۹۰

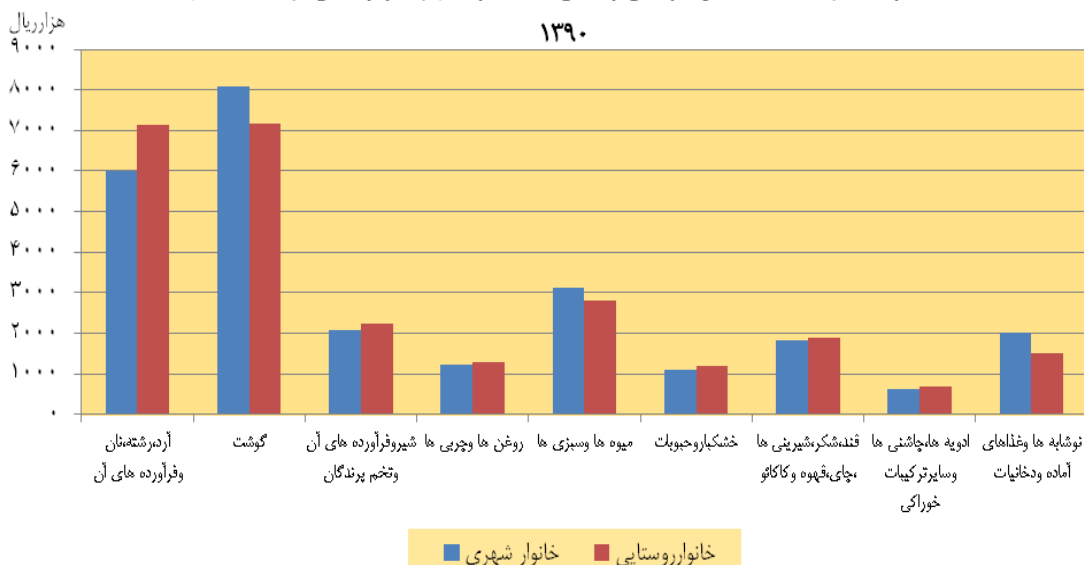
۲۰-۵- متوسط هزینه های خالص خوراکی ودخانی سالانه یک خانوار روستایی برحسب اقلام عمده (دنباله) (ریال)

۱۳۹۰	۱۳۸۹	شرح
۲۵۹۳۳۴۶۰	۲۰۴۷۰۳۲۰	جمع .....
۷۱۴۰۱۶۶	۴۶۸۵۸۸۶	آرد، رشته، نان و فرآورده های آن .....
۱۸۹۷۲۸۹	۱۰۹۵۰۲۱	آرد و رشته .....
۲۵۳۷۸۶۱	۲۲۲۱۴۰۶	غلات .....
۲۵۸۸۴۰۰	۱۲۶۰۲۳۵	انواع نان .....
۱۱۶۶۱۶	۱۰۹۲۲۴	بیسکویت، کیک و ویفر .....
۷۱۷۴۵۸۵	۵۶۵۵۹۹۸	گوشت .....
۴۲۵۴۹۲۲	۲۹۵۲۲۹۳	گوشت دام .....
۲۵۹۷۹۴۶	۲۳۰۶۲۶۲	گوشت پرندگان .....
۳۲۱۷۱۷	۳۹۷۴۴۳	گوشت حیوانات دریایی .....
۲۲۵۱۵۳۱	۲۱۶۰۲۰۸	شیر و فرآورده های آن و تخم پرندگان .....
۹۴۱۱۱۶	۹۳۱۳۶۹	انواع شیر .....
۷۰۵۷۸۷	۸۲۲۹۰۵	فرآورده های شیر .....
۶۰۴۶۲۸	۴۰۵۹۳۴	انواع تخم پرندگان .....
۱۲۸۹۸۸۳	۹۷۸۲۶۷	روغن ها و چربی ها .....
۳۷۲۱۱	۱۰۸۲۷	روغن ها و چربی های حیوانی .....
۱۲۵۲۶۷۲	۹۶۷۴۴۰	روغن های نباتی .....
۲۷۹۷۳۰۸	۲۵۸۰۹۹۱	میوه ها و سبزی ها .....
۱۲۸۶۰۹۴	۱۱۵۵۴۶۷	انواع میوه .....
۱۵۱۰۷۵۴	۱۴۱۱۰۵۲	انواع سبزی .....
۴۶۰	۱۴۴۷۲	میوه ها و سبزی های آماده ( برای مصرف در منزل) .....
۱۱۹۴۰۶۱	۸۵۴۴۸۸	خشکبار و حبوبات .....
۴۳۳۴۰۵	۲۳۹۶۹۶	خشکبار .....
۷۶۰۶۵۶	۶۱۴۷۹۲	حبوبات .....
۱۹۰۳۵۵۱	۱۶۰۹۲۶۹	قند، شکر، شیرینی ها، چای، قهوه و کاکائو .....
۱۰۱۷۹۲۱	۸۸۰۲۵۳	قند و شکر .....
۴۶۳۳۵۰	۳۷۹۴۸۳	انواع شیرینی ها و مرباها .....
۴۲۲۲۸۰	۳۴۹۵۳۳	چای ، قهوه و کاکائو .....
۶۷۷۸۵۲	۶۸۲۵۰۳	ادویه ها، چاشنی ها و سایر ترکیبات خوراکی .....
۹۴۵۰۸	۱۴۵۰۵۴	انواع ادویه .....
۵۸۳۳۴۴	۵۳۷۴۴۹	چاشنی ها و سایر ترکیبات خوراکی .....
۱۵۰۴۵۲۳	۱۲۶۲۷۰۵	نوشابه ها و غذاهای آماده و دخانیات .....
۶۷۰۴۲۴	۴۴۹۳۷۸	انواع نوشابه .....
۴۱۱۲۵۳	۲۷۹۲۸۴	غذاهای آماده و تنقلات .....
۴۲۲۸۴۶	۵۳۴۰۴۳	دخانیات .....

مأخذ- مرکز آمار ایران. ( ر . پ ) .

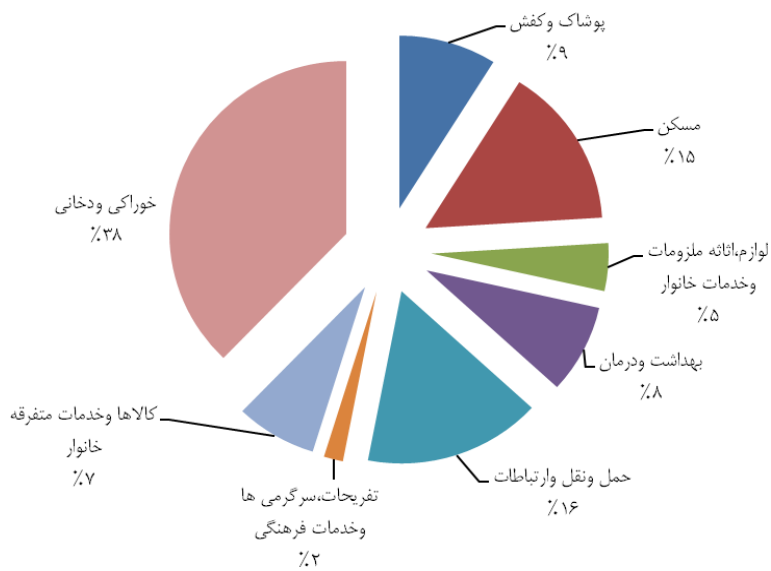
سالنامه آماری استان کرمان \_ ۱۳۹۰ — ۲۰- هزینه و درآمد خانوار

۲۰-۴- متوسط هزینه های خالص خوراکی ودخانی یک خانوار شهری وروستایی برحسب اقلام عمده:



مبنا جدول ۲۰-۳ و ۲۰-۵

۲۰-۵- ترکیب هزینه های خالص سالانه یک خانوار روستایی: ۱۳۹۰



مبنا جدول ۲۰-۴ لغایت ۲۰-۵

۲۰- هزینه و درآمد خانوار — سالنامه آماری استان کرمان \_ ۱۳۹۰

۲۰-۶- متوسط درآمد خالص سالانه یک خانوار شهری برحسب انواع منابع تأمین درآمد (ریال)

۱۳۸۵	۱۳۸۴	۱۳۷۵	شرح
...	۱۳/۷۹	...	درصد خطای نسبی میانگین ...
۵۲۰۴۴۵۳۴	۵۱۳۰۵۴۷۴	۸۶۰۱۹۷۳	جمع .....
۱۸۸۱۳۳۴۱	۱۸۰۰۹۸۵۹	۲۸۲۴۹۵۸	درآمد از حقوق بگیرى ....
۱۰۳۹۰۷۲۰	۹۷۴۲۸۷۵	۱۹۵۳۰۲۳	بخش عمومى .....
۸۷۷۵۰۱۱	۸۲۹۸۴۷۳	۱۹۰۴۴۱۰	پولى .....
۱۶۱۵۷۰۹	۱۴۴۴۴۰۲	۴۸۶۱۳	غیر پولی .....
۱۸۹۵۱۹	۳۳۸۸۸۱	۰	بخش تعاونی .....
۱۷۳۴۰۹	۲۸۹۹۷۳	۰	پولى .....
۱۶۱۱۰	۴۸۹۰۸	۰	غیر پولی .....
۸۲۳۳۱۰۲	۷۹۲۸۱۰۳	۸۷۱۹۳۵	بخش خصوصی .....
۷۵۵۳۱۵۰	۷۱۷۹۱۰۱	۸۶۹۵۴۶	پولى .....
۶۷۹۹۵۲	۷۴۹۰۰۲	۲۳۸۹	غیر پولی .....
۱۴۶۰۲۳۲۹	۱۷۵۱۸۶۰۹	۲۷۰۹۱۷۳	درآمد از مشاغل آزاد ...
۴۹۶۰۱۵۷	۵۶۰۶۵۴۷	۱۰۳۴۰۸۶	کشاورزی .....
۴۸۷۲۳۷۸	۵۵۳۱۵۳۲	۹۷۲۷۳۸	پولى .....
۸۷۷۷۹	۷۵۰۱۵	۶۱۳۴۸	غیر پولی .....
۹۶۴۲۱۷۲	۱۱۹۱۲۰۶۲	۱۶۷۵۰۸۷	غیر کشاورزی .....
۹۳۳۹۴۷۸	۱۱۳۴۰۶۳۴	۱۶۲۹۴۲۹	پولى .....
۳۰۲۶۹۴	۵۷۱۴۲۸	۴۵۶۵۸	غیر پولی .....
۱۸۶۲۸۸۶۵	۱۵۷۷۷۰۰۶	۳۰۶۷۸۴۲	درآمدهای متفرقه .....
۹۵۹۳۵۳۵	۷۱۷۱۱۲۲	۸۷۰۰۴۲	پولى .....
۹۰۳۵۳۳۰	۸۶۰۵۸۸۴	۲۱۹۷۸۰۰	غیر پولی .....



سالنامه آماری استان کرمان \_ ۱۳۹۰ — ۲۰- هزینه و درآمد خانوار

۲۰-۶- متوسط درآمد خالص سالانه یک خانوار شهری برحسب انواع منابع تأمین درآمد (دنباله) (ریال)

۱۳۸۸	۱۳۸۷	۱۳۸۶	شرح
۹/۱۳	۱۳/۶۲	۴/۵۵	درصد خطای نسبی میانگین ...
۷۱۹۱۳۷۹۲	۶۹۶۵۶۲۷۶	۶۵۹۵۸۹۷۲	جمع .....
۳۰۰۹۸۶۱۰	۳۰۳۰۲۲۰۱	۲۴۲۹۶۲۰۹	درآمد از حقوق بگیری .....
۱۳۶۶۳۹۳۹	۱۷۹۷۶۶۹۰	۱۱۲۴۴۹۶۵	بخش عمومی .....
۱۱۲۲۹۸۴۶	۱۵۲۸۰۹۷۱	۹۴۷۴۷۲۵	پولی .....
۲۴۳۴۰۹۳	۲۶۹۵۷۱۹	۱۷۷۰۲۴۰	غیر پولی .....
۵۴۷۲۳۵	۱۲۴۴۵۱	۸۰۵۷	بخش تعاونی .....
۴۶۲۲۵۶	۸۹۲۷۳	۰	پولی .....
۸۴۹۷۹	۳۵۱۷۸	۸۰۵۷	غیر پولی .....
۱۵۸۸۷۴۳۶	۱۲۲۰۱۰۶۰	۱۳۰۴۳۱۸۷	بخش خصوصی .....
۱۴۵۸۰۹۸۲	۱۱۳۵۰۰۲۶	۱۲۱۹۲۷۹۶	پولی .....
۱۳۰۶۴۵۴	۸۵۱۰۳۴	۸۵۰۳۹۱	غیر پولی .....
۱۲۵۹۹۳۲۵	۱۱۲۱۶۰۶۴	۱۷۳۸۷۲۰۰	درآمد از مشاغل آزاد .....
۴۳۴۳۶۷۶	۳۱۴۰۶۰۳	۳۵۷۶۸۴۱	کشاورزی .....
۴۲۸۰۴۲۹	۳۰۰۷۰۴۷	۳۵۲۳۲۷۰	پولی .....
۶۳۲۴۷	۱۳۳۵۵۶	۵۳۵۷۱	غیر پولی .....
۸۲۵۵۶۴۹	۸۰۷۵۴۶۱	۱۳۸۱۰۳۵۹	غیر کشاورزی .....
۸۲۱۳۰۲۹	۷۹۲۰۲۲۰	۱۳۳۶۳۳۱۸	پولی .....
۴۲۶۲۰	۱۵۵۲۴۱	۴۴۷۰۴۱	غیر پولی .....
۲۹۲۱۵۸۵۷	۲۸۱۳۸۰۱۱	۲۴۲۷۵۵۶۳	درآمدهای متفرقه .....
۱۷۷۳۹۸۲۹	۱۴۸۰۲۲۲۱	۱۳۲۶۹۴۴۲	پولی .....
۱۱۴۷۶۰۲۸	۱۳۳۳۵۷۹۰	۱۱۰۰۶۱۲۱	غیر پولی .....



۲۰- هزینه و درآمد خانوار — سالنامه آماری استان کرمان \_ ۱۳۹۰

۲۰-۶- متوسط درآمد خالص سالانه یک خانوار شهری برحسب انواع منابع تأمین درآمد (دنباله)

۱۳۹۰	۱۳۸۹	شرح
...	۷/۵۶	درصد خطای نسبی میانگین....
۱۰۲۳۱۵۸۷۸	۸۰۰۹۳۲۱۵	جمع .....
۳۶۱۶۶۸۴۸	۳۳۰۳۳۵۹۱	درآمد از حقوق بگیری ....
۱۴۸۳۳۱۵۹	۱۴۴۳۹۲۵۳	بخش عمومی .....
۱۲۳۰۶۲۳۰	۱۱۷۰۵۰۰۰	پولی .....
۲۵۲۶۹۲۹	۲۷۳۴۲۵۳	غیر پولی .....
۱۰۹۸۲۷۹	۲۲۹۵۸۸	بخش تعاونی .....
۹۲۹۴۶۹	۱۷۷۸۷۴	پولی .....
۱۶۸۸۱۰	۵۱۷۱۴	غیر پولی .....
۲۰۲۳۵۴۱۰	۱۸۳۶۴۷۵۰	بخش خصوصی .....
۱۸۳۷۷۸۷۶	۱۶۲۴۴۸۵۱	پولی .....
۱۸۵۷۵۳۴	۲۱۱۹۸۹۹	غیر پولی .....
۱۲۹۸۹۵۶۲	۱۲۶۲۵۷۴۴	درآمد از مشاغل آزاد .....
۱۳۰۰۵۰۴	۳۱۳۳۳۱۶	کشاورزی .....
۱۲۹۸۷۲۵	۳۰۸۹۸۳۱	پولی .....
۱۷۷۹	۴۳۴۸۵	غیر پولی .....
۱۱۶۸۹۰۵۸	۹۴۹۲۴۲۸	غیر کشاورزی .....
۱۱۲۷۷۹۳۱	۹۲۸۲۶۴۲	پولی .....
۴۱۱۱۲۷	۲۰۹۷۸۶	غیر پولی .....
۵۳۱۵۹۴۶۸	۳۴۴۳۳۸۷۸	درآمدهای متفرقه .....
۳۶۶۸۲۷۴۳	۲۱۰۵۹۵۳۵	پولی .....
۱۶۴۷۶۷۲۵	۱۳۳۷۴۳۴۳	غیر پولی .....

مأخذ- مرکز آمار ایران. ( ر . پ ) .

سالنامه آماری استان کرمان \_ ۱۳۹۰ — ۲۰- هزینه و درآمد خانوار

۲۰۰۷- متوسط درآمد خالص سالانه یک خانوار روستایی برحسب انواع منابع تأمین درآمد (ریال)

۱۳۸۵	۱۳۸۴	۱۳۷۵	شرح
...	۱۱/۱۳	...	درصد خطای نسبی میانگین .....
۳۲۰۱۸۶۹۴	۳۰۲۶۹۹۷۶	۶۳۳۶۱۱۲	جمع .....
۱۰۶۵۸۱۷۳	۹۴۷۰۴۸۵	۱۸۲۱۲۰۸	درآمد از حقوق بگیری ...
۳۳۱۶۰۰۸	۲۴۳۶۳۱۵	۸۳۸۴۴۱	بخش عمومی .....
۲۷۹۵۲۷۳	۲۰۹۳۷۰۹	۷۷۳۷۴۳	پولی .....
۵۲۰۷۳۵	۳۴۲۶۰۶	۶۴۶۹۸	غیر پولی .....
۱۱۴۱۸۴	.	.	بخش تعاونی .....
۹۴۹۷۷	.	.	پولی .....
۱۹۲۰۷	.	.	غیر پولی .....
۷۲۲۸۶۸۰	۷۰۳۴۱۷۰	۹۸۲۷۶۷	بخش خصوصی .....
۶۷۹۹۰۹۱	۶۶۶۰۱۴۴	۹۸۱۷۷۵	پولی .....
۴۲۹۵۸۹	۳۷۴۰۲۶	۹۹۲	غیر پولی .....
۱۱۳۹۰۴۵۶	۱۴۰۱۳۵۷۴	۳۳۴۷۳۴۱	درآمد از مشاغل آزاد .....
۹۱۷۰۲۵۶	۱۱۳۰۹۸۹۶	۲۸۴۳۷۷۳	کشاورزی .....
۸۵۸۴۷۰۲	۱۰۷۹۶۷۲۵	۲۶۹۶۲۹۷	پولی .....
۵۸۵۵۵۴	۵۱۳۱۷۱	۱۴۷۴۷۶	غیر پولی .....
۲۲۲۰۲۰۰	۲۷۰۳۶۷۸	۵۰۳۵۶۸	غیرکشاورزی .....
۲۰۱۸۳۵۵	۲۵۵۷۰۷۸	۴۷۰۱۷۹	پولی .....
۲۰۱۸۴۵	۱۴۶۶۰۰	۳۳۳۸۹	غیر پولی .....
۹۹۶۹۳۶۶	۶۷۸۵۹۱۹	۱۱۶۷۵۶۳	درآمدهای متفرقه .....
۵۳۳۷۱۳۰	۲۹۵۷۴۳۰	۳۲۷۹۹۲	پولی .....
۴۶۳۲۲۳۶	۳۸۲۸۴۸۹	۸۳۹۵۷۱	غیر پولی .....





۲۰- هزینه و درآمد خانوار — سالنامه آماری استان کرمان \_ ۱۳۹۰

۲۰-۷- متوسط درآمد خالص سالانه یک خانوار روستایی برحسب انواع منابع تأمین درآمد (دنباله) (ریال)

۱۳۸۸	۱۳۸۷	۱۳۸۶	شرح
۶/۰۵	۸/۸۲	۵/۹۴	درصد خطای نسبی میانگین .....
۳۹۵۷۶۹۰۰	۳۸۷۳۰۲۸۲	۴۲۲۶۶۸۱۸	جمع .....
۱۳۸۹۵۳۷۹	۱۲۶۳۲۶۶۰	۱۴۱۲۵۶۶۶	درآمد از حقوق بگیری ...
۳۳۴۴۱۶۴	۲۹۳۴۴۲۷	۳۶۴۹۲۴۲	بخش عمومی .....
۲۸۱۱۷۷۵	۲۳۹۴۶۱۴	۳۰۵۲۳۸۲	پولی .....
۵۳۲۳۸۹	۵۳۹۸۱۳	۵۹۶۸۶۰	غیر پولی .....
۷۳۸۴۰	۱۲۹۰۱	۱۳۶۰۵۲	بخش تعاونی .....
۵۶۱۰۸	۰	۱۱۰۱۹۵	پولی .....
۱۷۷۳۲	۱۲۹۰۱	۲۵۸۵۷	غیر پولی .....
۱۰۴۷۷۳۷۵	۹۶۸۵۳۳۲	۱۰۳۴۰۳۷۲	بخش خصوصی .....
۱۰۰۳۷۱۱۲	۹۴۱۶۲۷۴	۹۸۵۸۱۴۶	پولی .....
۴۴۰۲۶۳	۲۶۹۰۵۸	۴۸۱۵۲۶	غیر پولی .....
۱۱۰۲۶۷۳۰	۱۳۴۱۰۳۶۵	۱۷۳۱۴۹۸۲	درآمد از مشاغل آزاد .....
۷۹۷۰۳۸۷	۱۰۷۹۷۱۵۷	۱۳۵۹۳۲۰۶	کشاورزی .....
۷۶۰۰۹۸۸	۱۰۲۵۳۱۱۳	۱۲۹۹۴۷۰۸	پولی .....
۳۶۹۳۹۹	۵۴۴۰۴۴	۵۹۸۴۹۸	غیر پولی .....
۳۰۵۶۳۴۳	۲۶۱۳۲۰۸	۳۷۲۱۷۷۶	غیرکشاورزی .....
۳۰۰۸۵۷۱	۲۴۶۸۲۶۹	۳۴۵۲۵۳۲	پولی .....
۴۷۷۷۲	۱۴۴۹۳۹	۲۶۹۲۴۴	غیر پولی .....
۱۴۶۵۴۷۹۱	۱۲۶۸۷۲۵۷	۱۰۸۲۶۱۷۰	درآمدهای متفرقه .....
۷۶۰۰۵۸۱	۵۷۴۵۴۷۹	۵۳۱۲۸۵۳	پولی .....
۷۰۵۴۲۱۰	۶۹۴۱۷۷۸	۵۵۱۳۳۱۷	غیر پولی .....



سالنامه آماری استان کرمان \_ ۱۳۹۰ — ۲۰- هزینه و درآمد خانوار

۲۰-۷- متوسط درآمد خالص سالانه یک خانوار روستایی برحسب انواع منابع تأمین درآمد (دنباله) (ریال)

۱۳۹۰	۱۳۸۹	شرح
...	۸/۳۶	درصد خطای نسبی میانگین .....
۶۳۴۷۹۸۸۶	۴۲۷۱۲۰۸۵	جمع .....
۱۸۱۴۴۳۲۴	۱۵۶۷۳۳۱۴	درآمد از حقوق بگیری ...
۴۰۶۰۸۴۶	۴۵۴۷۴۸۰	بخش عمومی .....
۳۵۰۳۹۷۵	۳۶۸۶۸۰۲	پولی .....
۵۵۶۸۷۱	۸۶۰۶۷۸	غیر پولی .....
۱۸۸۵۷۰	۲۱۸۶۱۱	بخش تعاونی .....
۱۵۳۹۳۶	۱۸۵۹۷۲	پولی .....
۳۴۶۳۴	۳۲۶۳۹	غیر پولی .....
۱۳۸۹۴۹۰۸	۱۰۹۰۷۲۲۳	بخش خصوصی .....
۱۳۲۵۳۶۴۹	۱۰۲۸۶۹۹۶	پولی .....
۶۴۱۲۵۹	۶۲۰۲۲۷	غیر پولی .....
۱۲۴۰۳۲۰۱	۱۰۲۷۲۰۴۲	درآمد از مشاغل آزاد .....
۹۷۲۴۷۵۷	۷۵۲۸۹۴۷	کشاورزی .....
۸۸۵۲۴۹۵	۶۷۱۴۹۷۶	پولی .....
۸۷۲۲۶۲	۸۱۳۹۷۱	غیر پولی .....
۲۶۷۸۴۴۴	۲۷۴۳۰۹۵	غیر کشاورزی .....
۲۵۸۵۱۲۴	۲۶۲۹۹۲۸	پولی .....
۹۳۳۲۰	۱۱۳۱۶۷	غیر پولی .....
۳۲۹۳۲۳۶۱	۱۶۷۶۶۷۲۸	درآمدهای متفرقه .....
۲۴۲۶۹۵۵۴	۹۹۶۰۹۲۹	پولی .....
۸۶۶۲۸۰۷	۶۸۰۵۷۹۹	غیر پولی .....

مأخذ- مرکز آمار ایران. ( ر . پ ) .