

فعالیت های مربوط به بهزیستی و تأمین اجتماعی در قالب خدمات حمایتی (غیر بیمه ای) توسط سازمان های و مراکز متعدد دولتی و غیر دولتی انجام می گیرد. اما به علت عدم دسترسی به آمارهای بخش غیردولتی، اطلاعات آماری این فصل فقط مربوط به خدماتی است که توسط سازمان های عمده دولتی ارائه می شود، به استثنای خدمات صورت گرفته توسط مراکز غیر دولتی که تحت نظارت سازمان بهزیستی کشور قرار دارند. لازم به ذکر است در برخی جداول اطلاعات مربوط به شهرستانهای انار، ریگان، فهرج، کوهبنان، رودبار جنوب، قلعه گنج و منوجان در دسترس نبوده است و اطلاعات آنها به ترتیب در شهرستانهای رفسنجان، بم، زرنند و سه شهرستان دیگر در کهنوج لحاظ گردیده است.

الف) خدمات حمایتی (غیر بیمه ای)

مجموعه ای از تدابیر و فعالیت های مددکاری، مشاوره ای و سایر خدمات اجتماعی و توانبخشی است که به منظور تأمین نیازهای اساسی گروههای کم درآمد و ارتقای سطح زندگی آسیب دیدگان جامعه، خانواده های شهدا، اسرا و مفقودین و جانبازان صورت می گیرد. سازمان های فعال در این زمینه عبارتند از:

۱- **سازمان بهزیستی کشور:** تا قبل از سال ۱۳۵۹، واحدهای مختلفی عهده دار انجام خدمات بهزیستی، در سطح کشور بودند که در سال ۱۳۵۹ با ادغام آن واحدها، " سازمان بهزیستی کشور " تشکیل شد. آمار فعالیت های بهزیستی

که توسط واحدهای ذی ربط به روش ثبتی تهیه و ارائه شده، از سال ۱۳۴۵ تاکنون در سالنامه آماری کشور درج شده است.

۲- **کمیته امداد امام خمینی (ره) :** این کمیته که در سال ۱۳۵۷ به منظور رسیدگی به امور محرومان جامعه و کمک به آنان تأسیس شد، از سال ۱۳۶۱ تا کنون، آمار نتایج فعالیت های خود را به روش ثبتی گردآوری و ارائه کرده است.

۳- **بنیاد شهید و بنیاد مستضعفان و جانبازان انقلاب اسلامی:** این دو بنیاد به ترتیب در سال های ۱۳۵۷ و ۱۳۵۸ به منظور رسیدگی به امور خانواده های شهدا، اسرا، مفقودین و جانبازان تأسیس شدند و آمارهای مربوط به فعالیت های این نهادها که به روش ثبتی تهیه می شود، به ترتیب از سال ۱۳۷۰ و ۱۳۷۳ در دسترس می باشد.

۴- **جمعیت هلال احمر جمهوری اسلامی ایران:** این سازمان در سال ۱۳۰۲ با نام " جمعیت شیر و خورشید سرخ ایران " تأسیس شد. آمار فعالیت های این جمعیت که به روش ثبتی تهیه می شود، از سال ۱۳۴۵ تاکنون در سالنامه آماری کشور درج شده است. **ب) خدمات بیمه ای :** این خدمات که براساس مشارکت بیمه شده، کارفرما و دولت شکل می گیرد، به صورت های مختلف به اجرا در می آید، خدمات بیمه ای شامل بیمه درمانی، بازنشستگی، از کارافتادگی، بیکاری، حوادث ناشی از کار، فوت، ایام بارداری و کمک هزینه عائله مندی می باشد. سازمان های فعال در این زمینه، عبارتند از:

۱ - **سازمان تأمین اجتماعی :** در سال ۱۳۰۹، اولین اقدام در مورد بیمه گران در قبال حوادث ناشی از کار شروع شد و با تأسیس این سازمان در سال ۱۳۵۴، قشرهای بیمه شده و نوع حمایت های انجام شده نیز، گسترش بیشتری یافت. آمارهایی که در این زمینه به روش ثبتی جمع آوری و ارائه می شود، از سال ۱۳۴۵ در سالنامه های آماری کشور درج شده است.

۲- **سازمان بیمه خدمات درمانی :** این سازمان، براساس قانون بیمه همگانی خدمات درمانی کشور مصوب ۱۳۷۳، تأسیس شد و آمارهایی که در این زمینه به روش ثبتی تهیه و ارائه می شود، از سال ۱۳۷۴ در دسترس می باشد. شایان ذکر است، قبل از تأسیس این سازمان، قانون بیمه خدمات درمانی کارکنان دولت، در سال ۱۳۵۱ به تصویب رسید و از سال ۱۳۵۳ توسط وزارت بهداشت وقت به مرحله اجرا گذاشته شد.

۳- **سازمان بازنشستگی کشوری:** این سازمان در سال ۱۳۰۱ تأسیس شد، ولی اطلاعات مربوط به بازنشستگان و وظیفه بگیران مشترک صندوق بازنشستگی کشوری که به روش ثبتی تهیه و ارائه می شود، برای نخستین بار در سال ۱۳۵۰ انتشار یافت.

تعاریف و مفاهیم به کار رفته در این فصل به شرح زیر است :

خدمات اجتماعی: به مجموعه ای از تدابیر خدمات غیر بیمه ای که به منظور کمک به تأمین حداقل نیازهای اساسی گروه های کم درآمد و نیازمند جامعه اطلاق می شود.

مجموع خدمات اجتماعی : واحدی است اجرایی که دویاچندفعالیت ازفعالیت های برنامه حمایت ازافرادوخانواده های بی سرپرست و نیازمند را به مددجویان ارائه می دهد.

۱۴ - بهزیستی و تأمین اجتماعی — سالنامه آماري استان کرمان _ ۱۳۹۰

برنامه جوانان ونوجوانان: عبارت است از برنامه ریزی و نظارت بر حسن اجرای برنامه های آموزشی، فرهنگی و ورزشی در مجتمع های بهزیستی که به منظور جامعه پذیری و فرهنگ پذیری و پر کردن اوقات فراغت نوجوانان و جوانان خانواده های تحت پوشش در مناطق آسیب زا و محروم ارائه می گردد.

خدمات توانبخشی: به مجموعه ای از خدمات پزشکی، پیراپزشکی، آموزشی، حرفه ای و اجتماعی گفته می شود که در جهت به حداکثر رساندن توانایی های موجود در فرد معلول به کارگرفته می شود.

خدمات پیشگیری: به مجموعه تدابیری اطلاق می شود که برای جلوگیری از بروز و یا گسترش پدیده خاصی در یک مجموعه بخصوص صورت می گیرد.

طرح شهید رجایی: طرحی است که براساس آن به سالمندان نیازمند ۶۰ ساله و بیشتر جامعه روستایی و عشایری کشور و افراد تحت تکفل آنها کمک می شود. مددجویان تحت پوشش این طرح، ماهانه مبالغی مستمری به صورت نقد یا کالا دریافت می دارند.

طرح مددجویی: طرحی است که براساس آن افراد بنا به عللی از قبیل فقدان سرپرست، از کارافتادگی سرپرست، معلولیت سرپرست و ... برحسب نوع نیازمندی، تحت پوشش کمک های دائمی یا موقتی قرار می گیرند.

خدمات درمانی: این خدمات تحت عناوین درمان سرپایی، بستری، نسخه پیچی، اعزام بیمار، تحویل وسایل توانبخشی، زایمان و ... در مورد کلیه افراد خانوارهای واجد شرایط استفاده از کمک های درمانی انجام می شود.

وام خودکفایی: وام یا کمکهای مالی است که به خانوارهای تحت پوشش کمیته امداد امام خمینی برای فعالیت در زمینه قالیبافی، گلیم بافی و جاجیم بافی، بافندگی و خیاطی، دامداری و کشاورزی و ... پرداخت می شود.

درصد جانبازی: عبارت است از میزان عدم توانایی جسمی و روانی جانباز که توسط کمیسیون پزشکی تعیین می شود. درصد کامل برای جانبازان، معادل واژه از کارافتادگی در قوانین استخدامی کشوری است.

کمک هزینه ازدواج: مبلغی است که طبق شرایط خاص برای تأمین قسمتی از هزینه های ازدواج به بیمه شدگان پرداخت می گردد.

بیمه اختیاری: افرادی که در زمان گذشته حداقل به مدت یک سال به عنوان بیمه شده، برای آنان حق بیمه پرداخت شده باشد، و در زمان حاضر کارکن مستقل به شمار آیند، می توانند بار دیگر خود را بیمه کنند.

بیمه حرف و مشاغل آزاد: این بیمه شامل آن دسته از صاحبان حرف و مشاغل آزاد است که برای انجام حرفه و شغل مورد نظر، با داشتن کارگر(به صورت کارفرما) یا خود به تنهایی(خویش فرما) به اشتغال مجوز اشتغال صادره از سوی مراجع ذی صلاح و یا به تشخیص هیأت مدیره سازمان تأمین اجتماعی، به کار اشتغال داشته باشند و مشمول مقررات حمایتی خاص نیز قرار نگیرند.

بیمه بیکاری: سازمان تأمین اجتماعی مکلف است به افرادی که طبق مقررات قانون تأمین اجتماعی، بیمه بوده و برخلاف میل و اراده خود بیکار شده اند و نیز آماده انجام کار می باشند، مقرری ایام بیکاری پرداخت کند.

غرامت دستمزد: به وجوهی اطلاق می شود که در ایام بارداری، بیماری و ناتوانی موقت برای اشتغال به کار و عدم دریافت مزد یا حقوق، به حکم قانون به جای مزد یا حقوق، به بیمه شده پرداخت می شود.

غرامت نقص عضو: مبلغی است که به طور یکجا، برای جبران نقص عضو یا جبران تقلیل درآمد بیمه شده به وی پرداخت می شود.

از کارافتادگی کلی: عبارت است از کاهش قدرت کار بیمه شده، به نحوی که نتواند با اشتغال به کار سابق یا کار دیگر، بیش از یک سوم از درآمد قبلی خود را به دست آورد.

از کار افتادگی جزئی: عبارت است از کاهش قدرت کار بیمه شده، به نحوی که با اشتغال به کار سابق یا کار دیگر، فقط قسمتی از درآمد خود را از دست بدهد.

سالنامه آماري استان کرمان _ ۱۳۹۰ — ۱۴ - بهزيستي و تأمين اجتماعي

بازنشستگی: عبارت است از عدم اشتغال به کار مستخدم مشترک صندوق بازنشستگی کشوری یا فرد بیمه شده توسط سازمان تأمین اجتماعی به سبب احراز شرایط بازنشستگی به موجب قانون.

مستمری: عبارت است از مبلغی که طبق شرایط مقرر در قانون، «به طور مستمر» به منظور جبران قطع تمام یا قسمتی از درآمد، به بیمه شده و یا در صورت فوت او، برای تأمین معیشت بازماندگان وی، به آنان پرداخت می شود.

مشترک صندوق بازنشستگی کشوری: یک فرد از ابتدای خدمت آزمایشی تا مادامی که آخرین ورثه وی حقوق وظیفه دریافت می کند، مشترک صندوق مزبور تلقی می شود.

“شاغل فوت شده” مشترک صندوق بازنشستگی کشوری: هرگاه مستخدم رسمی در زمان اشتغال فوت کند و حداقل دارای یک ورثه مشمول دریافت حقوق وظیفه باشد، “شاغل فوت شده” مشترک صندوق بازنشستگی کشوری نامیده می شود.

“بازنشسته فوت شده” مشترک صندوق بازنشستگی کشوری: هرگاه فرد بازنشسته یا از کارافتاده فوت کند و حداقل دارای یک ورثه مشمول دریافت حقوق وظیفه باشد، “بازنشسته فوت شده” مشترک صندوق بازنشستگی کشوری نامیده می شود.

گزیده اطلاعات :

بر اساس سرشماری عمومی نفوس و مسکن سال ۱۳۸۵، ۲۹۰۵۹ نفر از جمعیت استان دارای حداقل یک نوع معلولیت^(۱) هستند که ۶۶ درصد آن‌ها را مردان تشکیل می‌دهند. لازم به ذکر است بیش از ۸۱ درصد معلولین استان فقط دارای یک نوع معلولیت هستند.

در پایان سال ۱۳۹۰، بیش از ۹۰ هزار نفر از سالمندان ۶۰ ساله و بیش‌تر و افراد تحت تکفل آن‌ها در نقاط روستایی، تحت پوشش “طرح شهید رجایی” بوده‌اند که این تعداد نسبت به سال گذشته به میزان ۴/۱ درصد کاهش یافته است. حدود ۱۳۶ هزار نفر به صورت دائمی و حدود ۵۲ هزار نفر نیز، به صورت موقتی در طول سال ۱۳۹۰ تحت پوشش “طرح مددجویی” از خدمات کمیته امداد امام خمینی بهره‌مند شده‌اند. در سال ۱۳۹۰، حدود ۶ هزار و ۳۷۶ خانوار شاهد تحت پوشش بنیاد شهید و امور ایثارگران قرار داشته‌اند. همچنین در این سال بیش از ۱۸ هزار و ۲۰۰ جانباز تحت پوشش بنیاد مذکور بوده‌اند که از این تعداد، درصد جانبازی بیش از ۷ هزار و ۷۰۰ نفر، ۲۵ درصد و بالاتر است.

در پایان سال ۱۳۹۰، تعداد بیمه‌شدگان اصلی سازمان تأمین اجتماعی به حدود ۳۳۰ هزار و ۷۸۱ نفر رسیده که نسبت به سال ۱۳۸۹، ۱۵/۲ درصد رشد داشته است.

تعداد بیمه‌شدگان آسیب دیده ناشی از کار تحت پوشش این سازمان در سال ۱۳۹۰، با ۰/۷ درصد کاهش نسبت به سال ۱۳۸۹، ۳۹۵ مورد بوده است.

در سال ۱۳۹۰، بیش از ۱ میلیون ۷۲۲ هزار نفر بیمه شده (اصلی و تبعی)، تحت پوشش سازمان بیمه خدمات درمانی بوده‌اند که از این تعداد ۱۴/۲ درصد را کارکنان دولت، ۶/۸ درصد را خویش‌فرمایان (حرف و مشاغل آزاد)، ۷۵/۵ درصد را روستاییان و ۳/۵ درصد را سایر اقشار تشکیل داده‌اند.

در پایان سال ۱۳۹۰، تعداد کل مشترکان حقوق‌بگیر صندوق بازنشستگی کشوری بیش از ۳۸ هزار ۸۰۰ نفر بوده است که از این تعداد ۸۲/۴ درصد را بازنشستگان تشکیل می‌دهند .

(۱) معلولین شامل نابینایی، ناشنوایی، اختلال در گفتار و صدا، قطع دست، نقص دست، قطع پا، نقص پا، نقصی تنه و اختلال ذهنی است.

۱۴ - بهزیستی و تأمین اجتماعی - سالنامه آماری استان کرمان - ۱۳۹۰

۱-۱۴ - واحدهای ارائه دهنده خدمات اجتماعی شهری اداره کل بهزیستی

خدمات برنامه جوانان و نوجوانان	تعداد واحد				تعداد مجتمع	سال و شهرستان
	آموزش فنی و حرفه ای	حمایت از خانواده های بی سرپرست و نیازمند	خدمات مهد کودک	نگهداری ^(۱) کودکان بی سرپرست		
×	۱۴	۱۴	۱۴	۳	۱۴ ۱۳۶۵
×	۱۴	۱۴	۲۹	۳	۱۴ ۱۳۷۰
×	۱۵	۱۵	۶۳	۳	۱۶ ۱۳۷۵
۰	۱۰	۱۸	۲۱۳	۵۹	۱۹ ۱۳۸۵
۰	۰	۲۰	۲۴۵	۵۱	۱۸ ۱۳۸۷
۰	۰	۵۳	۲۵۹	۵۶	۱۸ ۱۳۸۸
۰	۰	۸۵	۲۳۴	۵۵	۱۸ ۱۳۸۹
۰	۰	۵۸	۲۳۸	۵۴	۲۴ ۱۳۹۰
۰	۰	۰	۰	۰	۰ ارزوئیه
۰	۰	۱	۲	۰	۱ انار
۰	۰	۲	۶	۱	۱ بافت
۰	۰	۳	۶	۰	۱ بردسیر
۰	۰	۶	۱۹	۱۱	۱ بم
۰	۰	۳	۱۶	۱	۱ جیرفت
۰	۰	۱	۱	۰	۱ رابر
۰	۰	۳	۳	۲	۱ راور
۰	۰	۲	۲۶	۱	۱ رفسنجان
۰	۰	۱	۲	۰	۱ رودبار جنوب
۰	۰	۲	۲	۰	۱ ریگان
۰	۰	۳	۷	۶	۱ زرنند
۰	۰	۲	۱۵	۵	۱ سیرجان
۰	۰	۲	۱۰	۱	۱ شهر بابک
۰	۰	۲	۳	۱	۱ عنبرآباد
۰	۰	۰	۰	۰	۰ فاریاب
۰	۰	۲	۱	۰	۱ فهرج
۰	۰	۱	۲	۰	۱ قلعه گنج
۰	۰	۱۷	۱۰۱	۲۵	۵ کرمان
۰	۰	۲	۲	۰	۱ کوهینان
۰	۰	۲	۱۱	۰	۱ کهنوچ
۰	۰	۱	۳	۰	۱ منوجان
۰	۰	۰	۰	۰	۰ نماشیر

(۱) شامل شیرخوارگاه ها و مراکز شبانه روزی می باشد. مأخذ- اداره کل بهزیستی استان کرمان

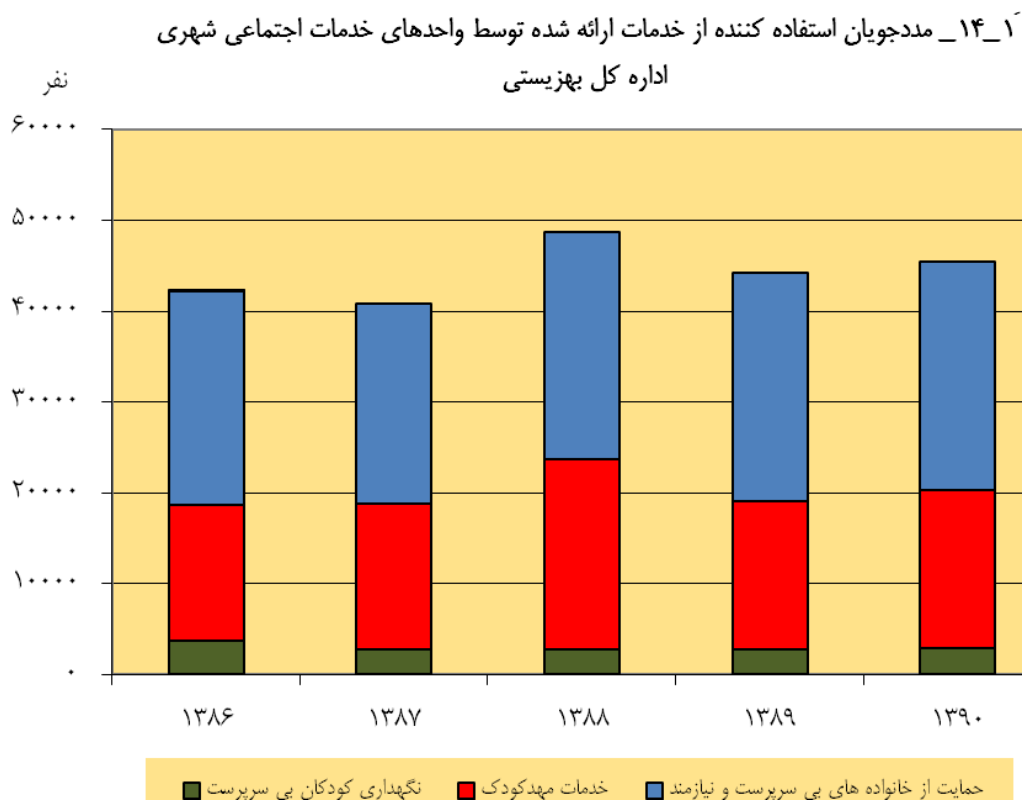
سالنامه آماری استان کرمان _ ۱۳۹۰ — ۱۴ - بهزیستی و تأمین اجتماعی

۲-۱۴- مددجویان استفاده کننده از خدمات ارائه شده توسط واحدهای خدمات اجتماعی شهری اداره کل بهزیستی (نفر)

خدمات برنامه جوانان ونوجوانان	آموزش فنی و حرفه ای	حمایت از خانواده های بی سرپرست و نیازمند (مستمری بگیران)	خدمات مهد کودک	نگهداری کودکان بی سرپرست	سال و شهرستان
×	۱۳۹۰	۷۸۲۰	۲۶۹۷	۹۵ ۱۳۶۵
×	۱۰۷۲	۷۶۲۹	۲۲۴۹	۱۱۵ ۱۳۷۰
×	۱۱۰۹	۸۰۸۵	۲۸۹۴	۱۴۰ ۱۳۷۵
.	۵۷۴	۲۱۷۰۶	۱۸۵۰۰	۳۷۵۸ ۱۳۸۵
.	.	۲۲۰۱۶	۱۶۰۲۲	۲۸۰۲ ۱۳۸۷
.	.	۲۵۱۴۲	۲۰۸۰۷	۲۸۱۸ ۱۳۸۸
.	.	۲۵۱۴۲	۱۶۳۶۶	۲۷۱۰ ۱۳۸۹
.	.	۲۵۱۴۲	۱۷۴۸۲	۲۸۲۸ ۱۳۹۰
. ارزوئیه
.	.	۱۰۸	۱۱۳	۳ انار
.	.	۱۰۷۱	۲۱۰	۳۶ بافت
.	.	۱۶۰۸	۳۴۲	۶۹ بردسیر
.	.	۳۶۹۱	۱۹۸۷	۶۷۷ بم
.	.	۱۵۸۰	۱۰۲۶	۸۰ جیرفت
.	.	۷۸	۷۳	۶ رابر
.	.	۷۲۰	۱۸۷	۷۱ راور
.	.	۱۳۹۷	۱۷۵۳	۱۰۴ رفسنجان
.	.	۴۰۸	۱۷۴	۱۱ رودبار جنوب
.	.	۲۴۸	۷۸	۲۲ ریگان
.	.	۱۳۵۰	۶۲۵	۲۳۲ زرنند
.	.	۱۶۷۴	۸۹۵	۲۸۹ سیرجان
.	.	۹۵۵	۵۷۳	۳۹ شهر بابک
.	.	۱۳۴۶	۹۶	۳۵ عنبرآباد
. فاریاب
.	.	۱۱۲	۸۶	۲۹ فهرج
.	.	۷۲۷	۱۰۴	۲۰ قلعه گنج
.	.	۶۵۵۷	۸۱۲۳	۱۰۲۷ کرمان
.	.	۳۹۴	۷۹	۵۶ کوهبنان
.	.	۸۹۴	۷۹۹	۱۳ کهنوچ
.	.	۲۲۴	۱۵۹	۹ منوجان
. نماشیر

مأخذ_ اداره کل بهزیستی استان کرمان

۱۴ - بهزیستی و تأمین اجتماعی - سالنامه آماری استان گهرمان - ۱۳۹۰



مینا جدول ۲ - ۱۴

سالنامه آماری استان کرمان _ ۱۳۹۰ — ۱۴ - بهزیستی و تأمین اجتماعی

۳-۱۴ - واحدهای ارائه دهنده خدمات اجتماعی روستایی اداره کل بهزیستی

خدمات برنامه جوانان و نوجوانان	تعداد واحد			تعداد مجتمع	سال و شهرستان
	آموزش فنی و حرفه ای	حمایت از خانواده های بی سرپرست و نیازمند	خدمات مهد کودک		
×	۳۶	×	۷۶	۷۶ ۱۳۶۵
×	۳۰	۴	۷۷	۷۸ ۱۳۷۰
×	۳۲	۲۲	۸۰	۸۰ ۱۳۷۵
۱۹	۳	۱۵	۲۱۴	۶۷ ۱۳۸۵
۱۸	۲	۱۵	۳۳۸	۶۷ ۱۳۸۷
۱۲	۲	۱۵	۳۵۸	۶۷ ۱۳۸۸
۰	۰	۲۷	۳۱۰	۶۷ ۱۳۸۹
۰	۰	۳۲	۳۱۲	۶۷ ۱۳۹۰
۰	۰	۰	۰	۰ ارزوئیه
۰	۰	۰	۱	۰ انار
۰	۰	۰	۱۲	۷ بافت
۰	۰	۴	۱۳	۵ بردسیر
۰	۰	۲	۳۰	۹ بم
۰	۰	۴	۳۲	۳ جیرفت
۰	۰	۱	۱	۰ رابرت
۰	۰	۰	۱۳	۰ راور
۰	۰	۵	۷	۷ رفسنجان
۰	۰	۱	۱۵	۰ رودبار جنوب
۰	۰	۰	۲	۰ ریگان
۰	۰	۰	۲۹	۶ زرنند
۰	۰	۱	۱۶	۶ سیرجان
۰	۰	۲	۹	۴ شهر بابک
۰	۰	۰	۲۹	۰ عنبرآباد
۰	۰	۰	۰	۰ فاریاب
۰	۰	۰	۱	۰ فهرج
۰	۰	۰	۳۱	۰ قلعه گنج
۰	۰	۱۲	۲۸	۲۰ کرمان
۰	۰	۰	۱	۰ کوهبنان
۰	۰	۰	۱۸	۰ کهنوچ
۰	۰	۰	۲۴	۰ منوجان
۰	۰	۰	۰	۰ نماشیر

مأخذ - اداره کل بهزیستی استان کرمان

۱۴ - بهزیستی و تأمین اجتماعی — سالنامه آماری استان کرمان _ ۱۳۹۰

۴-۱۴ - مددجویان استفاده کننده از خدمات ارائه شده توسط واحدهای خدمات اجتماعی روستایی اداره کل بهزیستی (نفر)

خدمات مهد کودک	خدمات مهد کودک	حمایت از خانواده های بی سرپرست و نیازمند (مستمری بگیران)	آموزش فنی و حرفه ای	خدمات برنامه جوانان و نوجوانان	سال و شهرستان
۶۲۲۳	×	۱۳۵۵	×	۱۳۶۵
۴۰۴۲	×	۶۰۱	×	۱۳۷۰
۵۷۲۹	×	۱۰۷۶	×	۱۳۷۵
۶۵۷۰	۵۹۱	۱۲۰	۵۹۱	۱۳۸۵
۱۰۴۶۴	۶۱۶	۱۲۰	۶۱۶	۱۳۸۷
۱۰۳۵۸	۶۳۸	۱۳۵	۶۳۸	۱۳۸۸
۸۷۶۲	.	.	.	۱۳۸۹
۱۰۶۴۸	.	.	.	۱۳۹۰
.	.	.	.	ارزوئیه
۶۹	.	.	.	انار
۳۰۱	.	.	.	بافت
۵۹۹	.	۳۶۲	.	بردسیر
۱۳۵۰	.	۳۵۰	.	بم
۱۱۳۲	.	۲۲۱	.	جیرفت
۴۲	.	.	.	رابر
۳۲۹	.	۷۵	.	راور
۳۵۶	.	۴۱۱	.	رفسنجان
۳۹۴	.	۳۸۰	.	رودبار جنوب
۴۳	.	.	.	ریگان
۸۵۶	.	۴۱۸	.	زرنند
۷۴۳	.	۱۱۵	.	سیرجان
۳۵۴	.	۷۳۳	.	شهر بابک
۷۲۱	.	۱۲۲	.	عنبرآباد
.	.	.	.	فاریاب
۴۱	.	.	.	فهرج
۷۹۶	.	.	.	قلعه گنج
۱۲۷۰	.	۱۷۰۳	.	کرمان
۳۶	.	.	.	کوهینان
۴۳۷	.	.	.	کهنوج
۷۷۹	.	.	.	منوجان
.	.	.	.	نرماشیر

-از سال ۱۳۸۹ مجتمع های روستایی مربوط به آموزش فنی حرفه ای و خدمات برنامه جوانان و نوجوانان به بخش خصوصی واگذار گردیده و تغییر کاربری داده اند .
مأخذ- اداره کل بهزیستی استان کرمان

سالنامه آماری استان کرمان _ ۱۳۹۰ — ۱۴ - بهزیستی و تأمین اجتماعی

۵-۱۴- واحدهای ارائه دهنده خدمات توانبخشی اداره کل بهزیستی ومددجویان استفاده کننده از خدمات آنها

تعداد مددجو (نفر)							سال و شهرستان
سوادآموزی نابینایان و ناشنوایان	آموزش ارتباط بین خانواده و کودک ناشنوا	گفتار درمانی	نگهداری معلولان وبیماران مستمری بگیردردر خانواده	نگهداری معلولان	نگهداری سالمندان	تعداد واحد	
۱۷	۶	×	۹۹۶	۲۸۱	×	۷ ۱۳۶۵
۱۸	۴۳	×	۱۱۸۵	۲۵۵	×	۸ ۱۳۷۰
۲۹	۱۵	۳۰۶	۱۹۰۸	۳۷۹	۶۵	۱۲ ۱۳۷۵
۳۰	۴۰	۱۸۵۶	۶۳۹۰	۶۶۷	۱۴۴	۷۲ ۱۳۸۵
۲۰	۴۰	۱۷۷۰	۸۵۴۴	۲۰۳۰	۲۳۷	۸۰ ۱۳۸۷
۲۰	۶۱	۳۰۲۸	۹۶۴۲	۱۸۷۷	۲۳۶	۸۲ ۱۳۸۸
۲۱	۶۷	۱۷۷۰	۹۴۷۵	۱۱۰۲	۲۰۸	۸۲ ۱۳۸۹
۱۰	۷۳	۱۷۰۹	۹۴۷۵	۱۸۳۷	۲۵۹	۸۲ ۱۳۹۰
. ارزوئیه
.	.	.	۷۱ انار
.	.	.	۲۸۹	۱۰۸	.	۳ بافت
.	.	.	۲۹۷	.	.	۲ بردسیر
.	۲۰	.	۹۸۲	۲۲۳	۹۸	۸ بم
.	.	۱۷	۷۵۷	۷۵	.	۳ جیرفت
.	.	.	۹۴ رابر
.	.	.	۱۷۴	.	.	۳ راور
.	.	۲۴۸	۸۱۳	۲۴	.	۶ رفسنجان
.	.	.	۲۳۸ رودبار جنوب
.	.	.	۲۷۸ ریگان
.	.	.	۲۴۴	۲۰۶	.	۹ زرند
.	۱۶	۳۹۸	۱۲۰۷	۲۰۲	.	۱۰ سیرجان
.	.	۱۴۰	۳۴۴	۲۸	.	۵ شهر بابک
.	.	.	۴۹۵	.	.	۱ عنبرآباد
. فاریاب
.	.	.	۱۹۰ فهرج
.	.	.	۳۷۶ قلعه گنج
۱۰	۳۷	۸۰۵	۱۸۸۸	۹۳۱	۱۶۱	۲۵ کرمان
.	.	.	۶۸ کوهبنان
.	.	۱۰۱	۴۳۱	۴۰	.	۷ کهنوچ
.	.	.	۲۳۹ منوجان
. نرماشیر



۱۴ - بهزیستی و تأمین اجتماعی — سالنامه آماری استان کرمان _ ۱۳۹۰

۵-۱۴ - واحدهای ارائه دهنده خدمات توانبخشی اداره کل بهزیستی و مددجویان استفاده کننده از خدمات آنها (دنباله)

سال و شهرستان	تعدادمددجو (نفر)						
	توانبخشی اجتماعی معلولان	حرفه آموزی معلولان	فیزیو تراپی	کار درمانی	سنجش شنوایی	بینایی سنجی	دست و پا سازی
۱۳۶۵....	۶	۱۷	۱۱۴۴	×	۱۴۱۱	×	۲۳
۱۳۷۰....	۸	۶	۱۷۰۸	×	۲۹۹۷	×	×
۱۳۷۵....	۸	۶۸	۲۰۵۳	۶۸۱	۲۹۲۹	۱۶۱۴	×
۱۳۸۵....	۱۰۰۳	۴۳۷	۴۵۴۸	۲۳۴۶	۳۶۶۲	۴۹۹۶	۵۶۵
۱۳۸۷....	۱۳۹۰	۲۳۸	۵۱۸۵	۱۷۱۵	۳۶۸۱	۵۸۵۸	۷۵۶
۱۳۸۸....	۱۵۱۷	۲۴۱	۵۶۹۲	۱۵۲۹	۳۱۹۴	۵۸۴۵	۸۷۴
۱۳۸۹....	۱۳۳۴	۲۷۳	۵۴۳۵	۱۱۷۹	۲۶۲۰	۷۱۵۲	۵۳۲
۱۳۹۰....	۲۰۹۴	۲۲۵	۵۵۶۸	۱۵۰۰	۳۹۴۱	۵۴۸۱	۵۸۴
ارزوئیه
انار	۲
بافت	۱۰۸	.	۴۸۱	.	.	.	۲۳
بردسیر	۳۶۹	.	.	.	۱۶
بم	۳۲۱	.	۷۵۹	.	.	.	۷۵
جیرفت ...	۷۳	.	۲۲۵	۵۷	.	.	۳۶
رابر	۲
راور	۲۱۶	.	.	.	۷
رفسنجان.	۲۴	.	۸۶۴	۲۱۹	۹۶۵	.	۵۳
رودبارجنوب	۹
ریگان	۵
زرند	۲۰۶	.	۵۸	۹۳	.	.	۶
سیرجان ...	۲۰۲	.	۵۵۵	۳۶۷	۸۶۰	۱۱۲۱	۹۹
شهر بابک.	۲۸	.	۴۵۷	۳۶۲	۹۰۳	۳۷۸۷	۱۲
عنبرآباد....	.	.	۴۰۱	.	.	.	۱۱
فاریاب
فهرج.....	۷
قلعه گنج..	۶
کرمان.....	۱۰۹۲	۲۲۵	۳۸۳	۴۰۲	۱۲۱۳	۵۷۳	۲۰۰
کوهبنان....	۹
کهنوج.....	۴۰	.	۵۴۰	.	.	.	۳
منوجان....	.	.	۲۶۰	.	.	.	۳
نرماشیر

مأخذ- اداره کل بهزیستی استان کرمان

سالنامه آماری استان کرمان _ ۱۳۹۰ — ۱۴ - بهزیستی و تأمین اجتماعی

۶-۱۴- واحدهای ارائه دهنده خدمات پیشگیری اداره کل بهزیستی ومددجویان استفاده کننده از خدمات آنها

مددجو (نفر)		تعداد واحد		سال و شهرستان
مشاوره حضوری	خدمات صدای مشاور	مشاوره حضوری	خدمات صدای مشاور	
×	×	×	× ۱۳۶۵
×	×	×	× ۱۳۷۰
×	×	×	× ۱۳۷۵
۳۰۲۹	۴۴۲۳	۱۱	۱ ۱۳۸۵
۵۴۱۷	۵۱۶۳	۱۰	۱ ۱۳۸۷
۹۷۴۳	۱۰۱۰۴	۱۳	۲ ۱۳۸۸
۱۶۱۹۹	۱۲۳۲۰	۱۷	۱ ۱۳۸۹
۲۱۷۹۴	۱۱۵۹۴	۲۲	۱ ۱۳۹۰
. ارزوئیه
. انار
۶۰۲	.	۲ بافت
. بردسیر
۲۷۴	.	۲ بم
۸۰۶	.	۱ جیرفت
. رابر
. راور
۳۱۷	.	۱ رفسنجان
. رودبار جنوب
. ریگان
۱۹۸	.	۲ زرنند
۲۴۵۱	.	۲ سیرجان
۲۵۹	.	۱ شهر بابک
. عنبرآباد
. فاریاب
. فهرج
. قلعه گنج
۱۶۶۹۵	۱۱۵۹۴	۱۰	۱ کرمان
. کوهبنان
۱۹۲	.	۱ کهنوچ
. منوجان
. نرماشیر

مأخذ- اداره کل بهزیستی استان کرمان

۱۴ - بهزیستی و تأمین اجتماعی - سالنامه آماری استان کرمان - ۱۳۹۰

۷-۱۴ - واحدهای ارائه دهنده خدمات کارآموزی و بازپروری اداره کل بهزیستی ومددجویان استفاده کننده از خدمات آنها

سال و شهرستان	تعداد واحد			تعداد مددجو (نفر)		
	خدمات شبانه روزی	خدمات روزانه	سایر آسیب ها	خدمات شبانه روزی	خدمات روزانه	سایر آسیب ها
..... ۱۳۶۵	۳	×	×	۹۵	×	×
..... ۱۳۷۰	۳	×	×	۱۱۵	×	×
..... ۱۳۷۵	۳	×	×	۱۴۰	×	×
..... ۱۳۸۵	۶	۳۴	۲	۱۶۶۶	۸۲۹۸	۱۶۰۰
..... ۱۳۸۷	۳	۲۹	۶	۵۸۴	۱۰۷۱۶	۱۴۸۹
..... ۱۳۸۸	۹	۷۱	۹	۱۲۶۰	۳۱۵۳۰	۲۵۷۹
..... ۱۳۸۹	۲۰	۶۴	۳	۳۶۳۲	۵۳۳۱۷	۴۸۳
..... ۱۳۹۰	۲۴	۷۰	۷	۵۸۹۳	۳۶۲۴۳	۲۱۶۶
..... ارزوئیه	۰	۰	۰	۰	۰	۰
..... انار	۰	۰	۰	۰	۰	۰
..... بافت	۰	۲	۰	۰	۱۱۹۹	۰
..... بردسیر	۲	۵	۰	۴۳۲	۲۶۰۰	۰
..... بم	۲	۶	۰	۸۰	۷۰۹۰	۰
..... جیرفت	۱	۶	۰	۹	۳۶۵۷	۰
..... رابر	۱	۱	۰	۱۵۲	۲۷۲	۰
..... راور	۱	۱	۰	۴۰۴	۱۳۰	۰
..... رفسنجان	۳	۲	۰	۱۴۰۲	۴۵۵	۰
..... رودبار جنوب	۰	۰	۰	۰	۰	۰
..... ریگان	۰	۰	۰	۰	۰	۰
..... زرنند	۳	۸	۱	۸۳۵	۳۶۳۵	۱۲۲۲
..... سیرجان	۲	۵	۰	۸۳۷	۱۰۹۴	۰
..... شهر بابک	۰	۲	۰	۰	۷۴۰	۰
..... عنبرآباد	۰	۰	۰	۰	۰	۰
..... فاریاب	۰	۰	۰	۰	۰	۰
..... فهرج	۰	۰	۰	۰	۰	۰
..... قلعه گنج	۰	۰	۰	۰	۰	۰
..... کرمان	۸	۳۰	۶	۱۳۳۸	۱۴۸۴۴	۹۴۴
..... کوهینان	۰	۰	۰	۰	۰	۰
..... کهنوچ	۱	۲	۰	۴۰۴	۵۲۷	۰
..... منوجان	۰	۰	۰	۰	۰	۰
..... نرماشیر	۰۰۰	۰	۰	۰	۰	۰

مأخذ - اداره کل بهزیستی استان کرمان

سالنامه آماری استان کرمان _ ۱۳۹۰ — ۱۴ - بهزیستی و تأمین اجتماعی

۸-۱۴- واحدهای کمیته امداد امام خمینی و مددجویان زیر پوشش آنها و مبلغ کمک مستمری و سایر پرداختی ها

طرح شهید رجایی		تعداد واحد امداد	سال و شهرستان
مبلغ (هزارریال)	تعداد افراد		
۸۷۰۰۸۵	۳۵۲۱۰	۳۵ ۱۳۶۵
۱۶۸۸۸۷۵	۱۲۸۰۶۰	۱۴۵ ۱۳۷۰
۱۵۶۸۳۵۳۵	۱۲۷۶۳۵	۱۲۷ ۱۳۷۵
۱۵۵۹۸۴۷۴۸	۱۰۴۷۱۵	۵۹ ۱۳۸۵
۲۱۷۱۸۵۷۵۰	۱۰۵۶۶۸	۱۰۰ ۱۳۸۷
...	۱۰۲۷۲۶	۸۸ ۱۳۸۸
...	۹۸۴۹۴	۹۲ ۱۳۸۹
۲۲۸۹۲۷۸۴۰	۹۰۰۱۴	۸۰ ۱۳۹۰
۸۶۱۴۱۵۰	۳۶۷۹	۱ ارزوئیه
... انار
۱۵۰۲۳۵۴۰	۵۵۵۷	۵ بافت
۷۲۴۹۵۲۰	۲۴۶۷	۶ بردسیر
۵۶۰۵۳۸۰	۱۸۸۷	۴ بم
۲۹۳۶۹۸۹۰	۱۳۰۸۳	۶ جیرفت
۸۸۰۳۰۰۰	۳۲۶۰	۳ رابر
۱۳۴۹۸۵۰	۴۲۱	۴ راور
۷۷۴۴۲۷۰	۲۳۳۹	۷ رفسنجان
۲۰۹۴۶۲۸۰	۸۷۳۸	۲ رودبار جنوب
۶۹۱۸۸۳۰	۲۷۲۹	۱ ریگان
۴۲۳۸۰۰۰	۱۲۹۳	۴ زرنند
۱۰۳۴۱۹۲۰	۳۵۴۰	۴ سیرجان
۹۹۶۷۷۷۰	۳۳۲۸	۳ شهربابک
۱۳۹۷۶۹۰۰	۵۱۳۵	۲ عنبرآباد
۶۵۴۶۸۷۰	۲۹۴۰	۱ فاریاب
۵۲۰۹۵۶۰	۲۱۴۲	۲ فهرج
۱۴۹۷۷۳۴۰	۷۰۶۰	۳ قلعه گنج
۱۴۳۲۶۳۵۰	۴۸۸۴	۱۳ کرمان
۱۱۰۴۴۴۰	۳۳۸	۲ کوهبنان
۱۱۳۱۳۶۰۰	۵۲۲۲	۳ کهنوج
۱۳۷۵۷۰۲۰	۵۷۴۵	۳ منوجان
۱۱۵۴۳۳۶۰	۴۲۲۷	۱ نرماشیر

☞

۱۴ - بهزیستی و تأمین اجتماعی - سالنامه آماری استان کرمان - ۱۳۹۰

۸-۱۴ - واحدهای کمیته امداد امام خمینی و مددجویان زیر پوشش آنها و مبلغ کمک مستمری و سایر پرداختی ها (دنباله)

طرح مددجویی			سال و شهرستان
مبلغ (هزارریال)	تعداد افراد موردی ^(۱)	تعداد افراد دائمی	
۳۴۰۹۴۳	۸۶۴۰	۵۷۲۸۸	۱۳۶۵
۴۸۷۷۹۵	۵۴۰۶	۶۳۳۵۹	۱۳۷۰
۱۴۹۰۱۷۶۱	۲۳۰۳۴	۱۲۲۲۹۷	۱۳۷۵
۴۲۷۲۳۰۶۰۷	۶۱۷۷۷	۱۶۱۳۸۰	۱۳۸۵
۳۶۵۴۴۵۰۰۰	۷۸۹۶۱	۱۹۰۶۱۲	۱۳۸۷
۹۶۵۶۳۸۶۴۶	۷۳۸۰۸	۱۸۹۱۱۷	۱۳۸۸
۵۱۴۳۷۳۲۸۷	۷۴۸۹۸	۱۷۱۲۲۱	۱۳۸۹
۳۰۷۲۲۳۰۵۷	۵۲۱۲۸	۱۳۶۲۰۸	۱۳۹۰
۶۶۴۴۸۳۶	۳۴۴	۳۳۸۲	ارزوئیه
...	انار
۱۰۰۴۸۱۶۳	۹۰۷	۴۲۶۱	بافت
۱۰۵۱۴۲۰۹	۳۰۷۰	۴۰۷۶	بردسیر
۱۵۶۰۴۷۷۲	۶۲۱۷	۵۸۱۲	بم
۳۴۴۲۴۱۷۴	۲۴۲۵	۱۶۷۶۵	جیرفت
۶۴۷۱۱۸۸	۸۳	۲۴۰۰	راپر
۳۳۹۷۵۶۸	۲۴۰	۱۵۹۳	راور
۱۲۷۷۵۹۱۵	۳۱۸۱	۴۹۱۶	رفسنجان
۱۳۷۳۷۶۷۸	۱۸۲۵	۵۵۲۴	رودبار جنوب
۱۲۳۲۹۲۹۴	۹۴۵	۶۱۴۱	ریگان
۵۴۰۲۷۹۴	۵۳۰۰	۲۵۳۱	زرنند
۲۷۳۹۹۶۷۸	۱۱۲۴	۱۰۶۴۳	سیرجان
۷۷۹۰۳۷۵	۴۶۰۲	۲۷۳۷	شهر بابک
۱۲۴۸۳۵۸۴	۲۰۵۴	۵۹۶۵	عنبرآباد
۴۸۲۶۹۹۰	۳۳۲۴	۲۶۹۲	فاریاب
۷۶۲۰۷۱۰	۱۲۴۵	۳۳۸۲	فهرج
۱۰۸۶۴۹۰۷	۶۰۷	۴۸۱۴	قلعه گنج
۵۳۶۴۵۵۷۰	۹۸۹۱	۲۰۸۹۰	کرمان
۱۰۴۴۳۳۶	۵۳۷	۵۰۷	کوهبنان
۱۸۳۰۵۶۷۹	۱۹۲۸	۹۴۳۱	کهنوج
۱۴۴۳۰۴۲۱	۱۳۰۴	۷۱۶۱	منوجان
۱۷۴۶۰۲۱۶	۹۷۵	۱۰۵۸۵	نرماشیر

(۱) مبلغ کمک مستمری به افراد زیر پوشش کمک های موردی، پرداخت نمی شود.

- در سال ۱۳۸۸ مبلغ مربوط به طرح شهید رجایی و طرح مددجویی با هم ثبت گردیده و قابل تفکیک نمی باشد.

- اطلاعات شهرستان انار در شهرستان رفسنجان لحاظ شده است. مأخذ - کمیته امداد امام خمینی استان کرمان

سالنامه آماری استان کرمان _ ۱۳۹۰ — ۱۴ - بهزیستی و تأمین اجتماعی

۹-۱۴- استفاده کنندگان از خدمات درمانی، آموزشی و فرهنگی کمیته امداد امام خمینی و وام ها و مبالغ پرداخت شده

خدمات آموزشی و فرهنگی		خدمات درمانی و امور بیمه			سال و شهرستان
هزینه (هزارریال)	تعداد محصلان استفاده کننده	هزینه (هزارریال)	تعداد افراد موردی	تعداد افراد دائمی	
۵۲۸۱	۱۶۱۸۰	۴۱۷۹۶	۱۲۳	۲۷۵۱۷	۱۳۶۵
۱۷۶۰۸۹	۲۰۷۲۴	۲۶۱۵۵۱	۸۳۹	۶۰۱۳۱	۱۳۷۰
۲۳۹۴۶۸۹	۵۷۵۱۲	۱۴۱۴۷۵۴۹	۲۷۸۹	۳۴۹۹۶۶	۱۳۷۵
۲۷۸۲۵۴۳۱	۵۴۹۲۵	۳۶۳۴۸۱۶۹	۲۸۳۹	۶۲۳۰۱	۱۳۸۵
۹۰۶۵۶۷۵۹	۶۳۵۲۱	۴۹۳۹۷۱۴۲	۱۳۷۸	۶۸۵۲۸	۱۳۸۷
۵۵۵۱۱۰۶۶	۶۲۳۱۸	۴۸۴۲۲۸۹۹	۱۵۹۲	۶۹۴۳۸	۱۳۸۸
۵۳۸۴۸۱۸۰	۵۸۸۶۷	۵۲۲۲۷۶۷۴	۳۱۲۶	۶۱۶۸۰	۱۳۸۹
۱۳۶۰۶۴۵۴	۳۳۲۴۹	۵۵۹۰۲۸۴۹	۶۵۹	۴۸۶۷۷	۱۳۹۰
۱۲۸۱۷۹۶	۱۴۰۰	۱۹۶۲۰۳	.	.	ارزویی
...	انار
۱۰۲۲۱۸۵	۶۲۳	۹۷۴۹۳۰	.	۲۶۷۱	بافت
۱۲۲۷۹۲	۸۸۵	۷۶۸۶۵۲	۷۲	۱۳۱۲	بردسیر
۸۵۶۲۲۷	۱۷۷۸	۱۲۸۷۴۳۳	۵۱	۴۷۳۸	بم
۱۴۱۳۳۴۴	۲۷۰۳	۲۴۸۳۳۸۶	.	۷۴۵۱	جیرفت
۱۰۵۲۴۴	۶۵۸	۳۲۳۱۰۳	.	۹۸۰	رابر
۱۰۵۵۰۹۳	۲۴۳	۵۸۳۳۹۱	۷	۱۲۲۵	راور
۵۳۹۰۹۹	۱۰۳۰	۱۰۶۶۳۰۹	.	۳۱۵۵	رفسنجان
۱۵۰۰۰۳	۱۹۵۴	۴۴۹۳۷۰	.	.	رودبار جنوب
۱۱۴۰۴۵	۲۰۷۱	۵۴۰۱۶۹	.	.	ریگان
۴۴۸۶۷۸	۶۲۰	۶۳۴۲۸۹	.	۸۸۸	زرنند
۶۹۴۸۹۰	۱۴۸۳	۱۷۵۳۳۹۲	۳۴۲	۷۰۹۶	سیرجان
۱۷۱۰۱۸	۳۳۴	۳۸۹۵۸۷	.	۱۲۴۰	شهر بابک
۱۸۹۵۱۵	۱۵۸۶	۶۴۶۷۲۶	.	۱۷۷۹	عنبرآباد
۷۰۴۲۶	۹۳۸	۴۰۵۴۷۱	.	.	فاریاب
۱۶۸۹۹۷	۱۰۹۰	۲۲۸۵۲۱	۲۵	.	فهرج
۴۴۰۱۳۷	۲۸۵۰	۵۴۳۱۳۳	.	.	قلعه گنج
۴۶۷۸۱۶۲	۳۸۳۴	۴۰۵۱۰۸۸۴	۱۶۲	۱۱۵۸۸	کرمان
۵۵۳۴۲	۸۹	۹۵۳۷۶	.	.	کوهینان
۷۷۸۹۸۶	۲۰۸۵	۱۰۹۱۱۱۹	.	۴۵۵۴	کهنوج
۱۷۲۲۸۷	۲۰۵۲	۴۶۹۲۹۷	.	.	منوجان
۲۳۱۱۸۹	۲۹۴۳	۴۶۲۱۰۸	.	.	نرماشیر



۱۴ - بهزیستی و تأمین اجتماعی — سالنامه آماری استان کرمان _ ۱۳۹۰

۹-۱۴- استفاده کنندگان از خدمات درمانی، آموزشی و فرهنگی کمیته امداد امام خمینی و وام ها و مبالغ پرداخت شده (دنباله)

اعطای وام قرض الحسنه		اعطای وام خودکفایی		سال و شهرستان
مبلغ (هزارریال)	تعداد	مبلغ (هزارریال)	تعداد	
۲۳۰۴۳	۳۴۷	۹۸۵۴	۱۲۰ ۱۳۶۵
۵۵۲۴۵	۴۵۸	۱۳۴۱۳۹	۱۱۲۷ ۱۳۷۰
۸۳۸۵۲۶	۲۵۲۵	۲۹۰۷۴۸۹	۱۰۹۵ ۱۳۷۵
۱۳۹۷۸۳۱۸۱	۱۹۵۴۳	۱۱۳۲۶۱۳۳۳	۲۵۹۱ ۱۳۸۵
۸۳۳۶۱۸۵۱	۲۷۴۳۴	۱۳۰۹۱۹۴۳۵	۲۳۵۶ ۱۳۸۷
۸۷۷۲۲۰۳۰	۱۸۸۶۲	۹۸۷۴۳۰۹۵	۱۶۶۳ ۱۳۸۸
۹۲۸۲۴۰۴۸	۱۶۳۲۴	۲۸۲۰۸۳۶۰۵	۴۲۵۴ ۱۳۸۹
۷۹۷۹۸۰۹۶	۱۳۹۶۸	۶۰۸۳۸۲۱۷۷	۱۶۶۰۱ ۱۳۹۰
۴۵۵۱۴۴۷	۱۳۲۶	۳۹۴۰۳۷۴۶	۱۰۵۹ ارزوئیه
... انار
۱۹۹۳۸۷۴	۴۶۰	۱۲۸۳۴۰۸۸	۴۳۵ بافت
۲۹۴۰۲۵۲	۶۹۶	۲۰۱۱۴۱۵۲	۴۰۵ بردسیر
۱۷۱۰۸۷۰	۴۷۲	۵۵۴۵۰۰۰۰	۱۲۳۸ بم
۴۵۷۱۲۲۸	۵۴۴	۶۱۰۰۹۸۵۳	۱۴۴۶ جیرفت
۳۲۸۷۹۰۳	۶۱۱	۱۳۱۷۰۰۶۰	۴۵۸ رابر
۲۱۸۲۰۰۰	۴۵۰	۸۱۴۶۰۶۶	۲۵۲ راور
۵۰۴۷۴۷۰	۹۶	۲۱۸۱۷۴۴۳	۵۸۲ رفسنجان
۶۶۲۱۵۰	۱۲۴	۱۵۵۳۹۵۶۳	۱۰۰۳ رودبار جنوب
۲۱۷۶۰۰۸	۴۳۱	۶۵۰۶۴۸۴	۲۹۵ ریگان
۱۰۷۶۸۳۵	۱۹۷	۲۶۶۳۴۳۷۹	۶۶۹ زرنند
۵۳۰۸۹۹۰	۵۹۴	۳۰۴۳۶۱۰۴	۷۶۵ سیرجان
۲۵۱۸۴۲۶	۳۹۲	۴۴۲۰۷۰۰۰	۹۰۹ شهر بابک
۱۳۰۷۰۳۶	۱۸۷	۲۶۲۰۶۹۱۳	۵۴۹ عنبرآباد
۲۲۷۷۳۴۳	۵۰۶	۱۶۶۳۲۹۰۱	۳۳۰ فاریاب
۱۰۳۵۰۰۰	۲۶۲	۱۷۴۰۰۶۸۰	۷۸۰ فهرج
۲۵۴۵۵۰۰	۵۰۷	۱۵۱۲۱۰۰۰	۴۱۴ قلعه گنج
۲۴۶۴۷۲۶۸	۴۱۰۹	۸۸۲۰۵۳۵۶	۱۸۸۵ کرمان
۳۴۸۹۷۴	۶۹	۱۲۸۴۳۴۷۰	۳۱۵ کوهبنان
۳۶۲۸۰۰۰	۷۱۴	۲۵۷۳۷۳۹۸	۱۲۵۳ کهنوج
۳۵۶۶۲۵۳	۷۸۲	۲۱۱۲۷۲۴۸	۳۹۳ منوجان
۲۴۱۵۲۶۹	۴۳۹	۲۹۸۳۸۲۷۳	۱۱۶۶ نرماشیر

مأخذ- کمیته امداد امام خمینی استان کرمان

سالنامه آماری استان کرمان _ ۱۳۹۰ — ۱۴ - بهزیستی و تأمین اجتماعی

۱۰-۱۴- خدمات عمرانی و کمک هزینه ازدواج به مددجویان توسط کمیته امداد امام خمینی و مبلغ پرداخت شده

کمک های مربوط به سایر موارد	کمک هزینه ازدواج		خدمات عمرانی		سال و شهرستان
	مبلغ (هزارریال)	تعداد	مبلغ (هزارریال)	تعداد	
۱۸۲۳۵۰	۱۲۸۶۵	۸۵ ۱۳۶۵
۸۶۷۲۲	۱۱۴۱۰	۱۱	۸۹۶۹۶	۴۳ ۱۳۷۰
۱۱۴۵۶۶	۱۳۷۰۴۵۹	۱۲۹۷	۱۲۳۰۲۴۹	۶۶۰ ۱۳۷۵
۹۶۶۶۹۰۴	۱۶۵۹۹۸۰۰	۳۱۹۶	۳۸۳۶۱۹۶۶	۸۴۱۷ ۱۳۸۵
۲۰۰۲۰۴۳۴۹	۳۵۸۵۶۱۷۷	۳۹۱۵	۹۱۵۴۵۹۷۸	۴۲۵۹ ۱۳۸۷
۳۶۳۴۰۹۳۷	۴۳۹۲۳۳۶۸	۵۴۰۳۵	۲۸۱۰۵۴۳۰	۶۵۴۱ ۱۳۸۸
۱۱۷۵۴۵۹۰۸	۲۵۷۲۵۷۸۱	۶۲۰۵	۴۸۵۱۶۱۹۶	۵۹۶۲ ۱۳۸۹
۸۱۴۱۱۷۲۳	۱۶۹۸۱۰۱۹	۷۴۵۸	۳۴۹۶۰۰۴۱	۵۱۱۷ ۱۳۹۰
۵۶۵۹۳۵	۶۷۰۰۰۰	۱۴۱	۶۹۶۷۰۳	۴۲۰ ارزوئیه
... انار
۱۱۸۴۵۰۱	۵۴۰۰۰۰	۲۵۲	۱۳۸۴۴۴۶	۱۹۸ بافت
۹۷۴۰۴۵	۴۸۲۶۹۸	۲۵۵	۱۵۲۹۰۷۶	۴۶۵ بردسیر
۸۷۳۶۷۲۷	۵۱۰۰۰۰	۱۱۷	۶۴۴۷۱۰	۱۲۴ بم
۹۴۴۸۷۲۰	۲۱۷۶۸۰۰	۱۱۴۸	۲۴۱۶۹۴۵	۲۵۵ جیرفت
۱۳۴۴۳۱۸	۴۳۰۰۰۰	۳۴	۲۱۵۲۱۴	۶۷ رابر
۱۴۷۵۶۱۶	۳۲۰۰۰۰	۳۶	۳۹۴۴۲۷	۱۵۳ راور
۳۱۷۹۵۵۲	۸۰۵۴۰۳	۲۵۷	۵۲۸۴۳۸	۲۵۸ رفسنجان
۸۸۴۵۲۲۲	۴۲۰۰۰۰	۳۵۳	۱۱۰۹۷۲۱	۱۳۷ رودبار جنوب
۳۰۹۱۶۴۸	۴۷۰۰۰۰	۳۴۵	۴۴۲۲۶۶	۱۱۱ ریگان
۳۰۷۹۰۳۹	۵۰۰۰۰۰	۱۰۶	۱۹۰۱۶۳۳	۴۹ زرنند
۲۲۰۱۴۵	۴۲۰۰۰۰	۳۹۰	۱۴۸۱۳۰۶	۳۲۶ سیرجان
۱۰۹۳۲۸۲	۴۳۰۰۰۰	۱۶۰	۱۱۴۴۵۹۱	۵۵۲ شهر بابک
۷۶۰۴۲۶۲	۴۹۰۰۰۰	۲۱۵	۶۳۷۹۰۳	۲۳۶ عنبرآباد
۸۵۹۰۳۹	۳۸۰۰۰۰	۱۹۸	۲۷۹۴۵۱	۷۲ فاریاب
۹۵۹۳۹۷	۴۱۳۲۵۶	۲۸۲	۸۹۳۶۷	۳۰ فهرج
۳۴۶۲۹۹۰	۹۰۰۰۰۰	۲۸۲	۲۸۱۷۶۹	۱۴۸ قلعه گنج
۱۹۱۷۸۶۸۶	۳۶۸۰۸۰۰	۱۰۰۲	۵۳۰۴۶۶۵	۹۰۳ کرمان
۲۲۵۹۷۴	۱۳۰۰۰۰	۹	۱۲۲۳۷۲	۶۰ کوهبنان
۲۵۸۵۹۶	۸۱۲۰۶۲	۶۰۰	۱۳۴۷۹۰۹۱	۱۹۱ کهنوچ
۳۳۶۳۳۶۵	۱۱۰۰۰۰۰	۷۵۷	۴۸۸۵۸۲	۲۶۰ منوجان
۲۲۶۰۶۶۴	۹۰۰۰۰۰	۵۱۹	۳۸۷۳۶۵	۱۰۲ نرماشیر

-اطلاعات شهرستان انار در شهرستان رفسنجان لحاظ شده است. مأخذ- کمیته امداد امام خمینی استان کرمان

۱۴ - بهزیستی و تأمین اجتماعی - سالنامه آماری استان کرمان - ۱۳۹۰

۱۴-۱۱ - افراد و خانوارهای تحت پوشش سازمان بنیاد شهید و امور ایثارگران

سال و شهرستان	تعداد افراد	والدین	همسر و فرزندان
..... ۱۳۷۵	۱۵۸۹۴	۸۴۷۴	۷۴۲۰
..... ۱۳۸۴	۱۳۸۹۲	۷۸۳۲	۶۰۶۰
..... ۱۳۸۵	۱۳۴۰۶	۷۳۶۱	۶۰۴۵
..... ۱۳۸۶	۱۳۲۸۹	۷۲۷۱	۶۰۱۸
..... ۱۳۸۷	۱۳۰۴۵	۷۰۷۵	۵۹۷۰
..... ۱۳۸۸	۱۳۰۱۳	۷۰۲۵	۵۹۸۸
..... ۱۳۸۹	۱۳۲۷۳	۷۰۹۷	۶۱۷۸
..... ۱۳۹۰	۱۳۰۰۱	۶۷۴۸	۶۱۵۳

- آمار ارائه شده مربوط به منسوبین (در قید حیات، درجه یک و تحت پوشش) شهیدا می باشد.
مأخذ- اداره کل بنیاد شهید و امور ایثارگران استان کرمان

۱۴-۱۲ - خانوارهای شاهد مستمری بگیر^(۱) تحت پوشش سازمان بنیاد شهید و امور ایثارگران و مبلغ پرداختی به آنان
(میلیون ریال)

سال و شهرستان	جمع		والدین		همسر و فرزندان	
	تعداد	مبلغ	تعداد	مبلغ	تعداد	مبلغ
..... ۱۳۷۵	۱۵۸۵۲	۵۴۰۱۵	۸۴۳۲	۳۱۲۲۵	۷۴۲۰	۲۲۷۹۰
..... ۱۳۸۴	۱۳۸۹۲	۱۴۸۷۵۱	۷۸۳۲	۸۰۲۶۴	۶۰۶۰	۶۸۴۸۸
..... ۱۳۸۵	۶۶۳۵	۱۹۰۵۴۳	۴۹۱۶	۱۱۱۰۰۲	۱۷۱۹	۷۹۵۴۱
..... ۱۳۸۶	۶۶۲۳	۲۳۰۹۰۶	۴۹۰۸	۱۴۰۳۴۰	۱۷۱۵	۹۰۵۶۶
..... ۱۳۸۷	۶۴۳۵	۳۰۵۳۰۱	۴۷۱۶	۱۹۳۱۶۸	۱۷۱۹	۱۱۲۱۳۳
..... ۱۳۸۸	۶۳۵۲	۳۳۶۳۱۸	۴۶۲۰	۲۱۲۴۱۰	۱۷۳۲	۱۲۳۹۰۸
..... ۱۳۸۹	۶۴۰۴	۴۶۷۶۸۲	۴۶۱۶	۳۰۸۴۹۸	۱۷۸۸	۱۵۹۱۸۴
..... ۱۳۹۰	۶۳۷۶	۵۱۹۲۰۵	۴۵۷۲	۳۴۲۶۷۵	۱۸۰۴	۱۷۶۵۳۰

(۱) "والدین" و "همسر و فرزندان" دو خانوار جداگانه محسوب شده اند.
مأخذ- اداره کل بنیاد شهید و امور ایثارگران استان کرمان

سالنامه آماری استان کرمان _ ۱۳۹۰ — ۱۴ - بهزیستی و تأمین اجتماعی

۱۳-۱۴- استفاده کنندگان از خدمات ارائه شده به خانوارهای شاهد تحت پوشش سازمان بنیاد شهید و امور ایثارگران و مبلغ پرداخت شده (میلیون ریال)

سال	حرفه آموزی و اشتغال		خدمات درمانی	
	تعداد	مبلغ	مورد	هزینه
..... ۱۳۸۳	۲۲۸	۸۳۷	۳۴۵۰۰	۴۷۷۴
..... ۱۳۸۴	۲۳۵	۹۶۴	۴۶۱۰۰	۷۵۰۰
..... ۱۳۸۵	۵۰۰	۴۲۴۴	۳۵۵۲۵	۵۹۰۷
..... ۱۳۸۶	۳۰۷	۲۷۲۹	۴۵۲۳۱	۷۲۳۷
..... ۱۳۸۷	۱۷۸	۲۸۷۹	۳۷۱۸۰	۹۶۳۳
..... ۱۳۸۸	۱۵۲	۲۷۶۶	۳۷۹۲۴	۱۰۵۹۶
..... ۱۳۸۹	۱۹۵	۲۸۳۲	۳۴۱۳۲	۹۵۲۴
..... ۱۳۹۰	۴۳۵	۲۳۱۳	۳۰۹۷۶	۹۵۲۴

سال	خدمات آموزشی		خدمات فرهنگی	
	تعداد	هزینه	مورد	هزینه
..... ۱۳۸۳	۲۴۰۰۰	۱۰۳۸۶	۶۲۲۲۷	۹۹۳۸
..... ۱۳۸۴	۲۱۳۹۰	۱۳۴۱۷	۱۱۹۷۰	۱۸۹۷
..... ۱۳۸۵	۲۱۹۵۰	۱۸۰۵۸	۱۸۲۵۶	۳۹۶۷
..... ۱۳۸۶	۲۲۱۳۰	۲۴۵۳۵	۲۱۲۲۴	۵۵۰۰
..... ۱۳۸۷	۲۲۳۷۰	۲۹۲۵۵	۲۳۲۵۴	۵۸۸۵
..... ۱۳۸۸	۲۲۴۵۰	۳۱۴۵۰	۲۲۲۸۰	۵۹۷۲
..... ۱۳۸۹	۲۵۹۷۳	۳۶۵۷۴	۲۱۲۸۴	۷۴۷۲
..... ۱۳۹۰	۸۷۵۶	۵۱۸۳۴	۲۲۳۱۳	۷۲۱۹

سال	مسکن		کمک هزینه ازدواج		کمک های مربوط به سایر موارد ^(۱)
	مورد (خانوار)	مبلغ	تعداد (خانوار)	مبلغ	
..... ۱۳۸۳	۱۱۲۶	۵۱۲۰	۲۵۱	۱۸۶۱	۷۹۹۳
..... ۱۳۸۴	۱۲۸۶	۵۲۲۸	۳۰۵	۴۶۶۶	۲۰۱۳۱
..... ۱۳۸۵	۵۹۰	۲۹۵۳	۲۶۷	۳۲۰۰	۵۲۷۰۶
..... ۱۳۸۶	۶۰۸	۵۷۹۶	۲۵۸	۳۱۰۰	۵۲۷۸۷
..... ۱۳۸۷	۳۶۲	۳۲۵۳	۲۷۰	۳۸۵۰	۵۷۴۵۰
..... ۱۳۸۸	۴۱۵	۳۸۹۱	۴۴۵	۵۰۴۰	۶۳۷۶۹
..... ۱۳۸۹	۴۶۹	۶۶۶۶	۴۳۸	۵۹۲۱	۸۲۹۵
..... ۱۳۹۰	۶۶۸	۹۷۷۸	۴۵۶	۵۳۴۶	۲۶۲۲۷

(۱) شامل کمک های نقدی و غیرنقدی مربوط به سرانه ی بیمه ی همگانی، برگزاری مراسم، مددکاری و.. است.

مأخذ- اداره کل بنیاد شهید و امور ایثارگران استان کرمان

۱۴ - بهزیستی و تأمین اجتماعی - سالنامه آماری استان کرمان - ۱۳۹۰

۱۴-۱۴ - جانبازان تحت پوشش سازمان بنیاد شهید و امور ایثارگران برحسب درصد جانبازی در پایان اسفند (میلیون ریال)

سال و شهرستان	جمع	تا ۲۵٪	۲۵٪ و بالاتر	نامشخص
۱۳۷۵
۱۳۸۴	۱۶۸۸۹	۵۱۳۹	۶۸۲۱	۴۸۱۱
۱۳۸۵	۱۸۲۷۲	۱۱۲۱۸	۷۰۵۴	.
۱۳۸۶	۱۸۲۵۰	۱۰۹۳۳	۷۳۱۷	.
۱۳۸۷	۱۸۲۵۵	۱۰۸۸۸	۷۳۶۷	.
۱۳۸۸	۱۸۲۵۶	۱۰۶۲۰	۷۴۸۱	.
۱۳۸۹	۱۸۸۹۸	۱۱۰۸۶	۷۸۱۲	.
۱۳۹۰	۱۸۲۸۱	۱۰۵۶۲	۷۷۱۹	.
ارزوئیه
انار
بافت	۹۱۹	۶۶۰	۲۵۹	.
بردسیر	۳۴۳	۲۰۵	۱۳۸	.
بم	۱۲۵۴	۶۲۸	۶۲۶	.
جیرفت	۱۳۸۳	۸۲۸	۵۵۵	.
رابر	۴۶۴	۳۴۲	۱۲۲	.
راور	۲۱۴	۱۱۲	۱۰۲	.
رفسنجان	۲۰۹۶	۱۳۱۶	۷۸۰	.
رودبار جنوب
ریگان
زرند	۱۶۱۵	۱۰۱۳	۶۰۲	.
سیرجان	۱۸۰۳	۱۰۰۹	۷۹۴	.
شهربابک	۷۸۹	۵۴۴	۲۴۵	.
عنبرآباد	۲۴۱	۱۶۴	۷۷	.
فاریاب
فهرج
قلعه گنج
کرمان	۵۷۲۱	۲۹۵۶	۲۷۶۵	.
کوهبنان	۲۷۹	۱۸۸	۹۱	.
کهنوج	۸۰۱	۳۸۳	۴۱۸	.
منوجان	۳۵۹	۲۱۴	۱۴۵	.
نرماشیر

- آمار شهرستانهای جدیدالتاسیس از آمار شهرستانهای اصلی جدا نگردیده - مأخذ - اداره کل بنیاد شهید و امور ایثارگران استان کرمان

سالنامه آماری استان کرمان _ ۱۳۹۰ — ۱۴ - بهزیستی و تأمین اجتماعی

۱۴-۱۵- جانبازان مستمری بگير تحت پوشش سازمان بنیاد شهید و امور ایثارگران و مبلغ پرداختی به آنان (میلیون ریال)

سال و شهرستان	تعداد	مستمری پرداختی	سایر پرداختی ها
..... ۱۳۷۵	۰	۰	۰
..... ۱۳۸۴	۴۷۸۳	۸۶۱۷۸	۱۰۷۷۰
..... ۱۳۸۵	۵۰۰۴	۱۱۷۰۸۶	۱۶۵۳۵
..... ۱۳۸۶	۵۲۲۲	۱۳۶۸۰۳	۳۱۹۰۴
..... ۱۳۸۷	۵۵۴۳	۱۶۰۴۵۷	۵۰۵۶۲
..... ۱۳۸۸	۴۱۵۰	۲۲۶۶۶۸	۴۸۰۷۲
..... ۱۳۸۹	۴۳۵۳	۲۲۸۱۴۹۰	۵۱۸۴۳
..... ۱۳۹۰	۴۵۲۳	۳۶۱۳۲۰	۰
..... ارزشیبه	۰	۰	۰
..... انار	۰	۰	۰
..... بافت	۱۴۶	۱۰۶۰۸	۰
..... بردسیر	۹۶	۷۵۱۲	۰
..... بم	۳۵۰	۲۷۷۵۶	۰
..... جیرفت	۲۷۱	۲۱۶۷۲	۰
..... رابر	۹۷	۶۹۸۴	۰
..... راور	۵۳	۴۱۰۴	۰
..... رفسنجان	۴۶۰	۳۷۴۶۴	۰
..... رودبار جنوب	۰	۰	۰
..... ریگان	۰	۰	۰
..... زرنند	۲۷۵	۲۰۶۱۶	۰
..... سیرجان	۵۳۷	۴۳۵۲۴	۰
..... شهر بابک	۸۶	۷۳۲۰	۰
..... عنبرآباد	۷۵	۵۶۴۰	۰
..... فاریاب	۰	۰	۰
..... فهرج	۰	۰	۰
..... قلعه گنج	۰	۰	۰
..... کرمان	۱۶۹۳	۱۳۷۵۶۸	۰
..... کوهبنان	۲۵	۱۸۶۰	۰
..... کهنوج	۲۴۸	۱۹۵۲۴	۰
..... منوجان	۱۱۱	۹۱۶۸	۰
..... نرماشیر	۰	۰	۰

_ کاهش متغیر تعداد بدلیل کسر تعداد دریافت کنندگان حق پرستاری از متغیر فوق حاصل شده است.

مأخذ_ سازمان بنیاد شهید و امور ایثارگران استان کرمان

۱۴ - بهزیستی و تأمین اجتماعی — سالنامه آماری استان کرمان _ ۱۳۹۰

۱۴-۱۶- مراجعان و تعداد وسایل و اندام های مصنوعی ساخته شده و تعمیر شده در کارگاه های مراکز فنی ارتوپدی جمعیت هلال احمر استان

سال	کارگاه ساخت		کارگاه تعمیرات	
	مراجعان (نفر)	تعداد وسایل و اندام های مصنوعی	مراجعان (نفر)	تعداد وسایل و اندام های مصنوعی
..... ۱۳۷۰	۴۲۲
..... ۱۳۷۵	۶۵۶	۶	۲۵۸	...
..... ۱۳۸۵	۹۳۶	۶۱۸	۲۴۳	۲۳۳
..... ۱۳۸۶	۱۱۳۹	۱۱۳۹	۳۹۸	۳۹۸
..... ۱۳۸۷	۱۲۷۹	۱۲۷۹	۴۰۶	۴۰۶
..... ۱۳۸۸	۱۱۴۳	۱۱۴۳	۵۳۸	۵۳۸
..... ۱۳۸۹	۱۲۴۲	۱۲۴۲	۴۹۰	۴۹۰
..... ۱۳۹۰	۱۲۶۰	۱۲۶۰	۵۲۰	۵۲۰

مأخذ- مرکز فنی ارتوپدی شهید مغفوری جمعیت هلال احمر کرمان

۱۴-۱۷- بیماران سرپایی مراجعه کننده به درمانگاه های جمعیت هلال احمر استان برحسب پرداخت نوع هزینه (شهرستان سیرجان) (نفر)

سال	جمع	رایگان	بیمه	نقدی
..... ۱۳۷۵	×	×	×	×
..... ۱۳۸۴	۴۹۵۷	۶۲۳	۴۲۳	۳۹۱۱
..... ۱۳۸۵	۶۳۳۵	۹۲۰	۵۳۸	۴۸۷۷
..... ۱۳۸۶	۱۵۹۰۲	۱۰۴	۲۶۸۰	۱۳۱۱۸
..... ۱۳۸۷	۶۸۹۵	۳۳۴	۴۶۰۴	۱۹۵۷
..... ۱۳۸۸	۱۰۷۳۲	۲۳۱	۷۳۹۱	۳۱۱۰
..... ۱۳۸۹	۱۷۵۸۷	۶۰۹	۸۰۹۲	۸۸۸۶
..... ۱۳۹۰	۲۰۳۵۴	۳۰۲۰	۷۲۵۹	۱۰۰۷۵

مأخذ- درمانگاه حضرت زینب (س) جمعیت هلال احمر استان کرمان

سالنامه آماری استان کرمان _ ۱۳۹۰ — ۱۴ - بهزیستی و تأمین اجتماعی

۱۴-۱۸- بیماران سرپایی مراجعه کننده به درمانگاه های جمعیت هلال احمر استان برحسب نوع رشته و تخصص پزشک (شهرستان سیرجان)

تخصص پزشک	عمومی و داخلی	جمع	سال
دندانپزشک			
×	×	× ۱۳۷۰
×	×	× ۱۳۷۵
۱۶۷۱	۶۳۳۵	۸۰۰۶ ۱۳۸۵
۲۸۳۳	۵۲۰۰	۸۰۳۳ ۱۳۸۶
۳۸۸۹	۶۳۸۵	۱۰۲۷۴ ۱۳۸۷
۴۸۵۱	۱۱۳۷۵	۱۶۲۲۶ ۱۳۸۸
۷۱۵۴	۱۱۵۱۴	۱۸۶۶۸ ۱۳۸۹
۵۵۱۵	۱۲۳۵۸	۱۷۸۷۳ ۱۳۹۰

مأخذ- درمانگاه حضرت زینب (س) جمعیت هلال احمر استان کرمان

۱۴-۱۹- استفاده کنندگان از برخی خدمات پیراپزشکی درمانگاه های جمعیت هلال احمر (شهرستان سیرجان)

نسخه های پیچیده شده (تعداد)	رادیوگرافی و آزمایش (مورد)	تزریق و پانسمان (مورد)	سال
×	×	× ۱۳۷۰
۳۳۵۰	۰	۲۹۴۰ ۱۳۷۵
۰	۰	۴۳۳۸ ۱۳۸۵
×	×	۷۸۶۹ ۱۳۸۶
×	×	۹۹۳۲ ۱۳۸۷
×	×	۱۵۲۵۹ ۱۳۸۸
×	×	۱۹۵۱۳ ۱۳۸۹
×	×	۲۳۳۳۶ ۱۳۹۰

مأخذ- درمانگاه حضرت زینب (س) جمعیت هلال احمر استان کرمان

۱۴ - بهزیستی و تأمین اجتماعی - سالنامه آماری استان کرمان - ۱۳۹۰

۲۰-۱۴- بیمه شدگان اصلی زیرپوشش اداره کل تأمین اجتماعی برحسب جنس و نوع بیمه در پایان سال

جنس و سال	اختیاری	حرف و مشاغل آزاد	بیکاری	رانندگان	اجباری	بافندگان و نویسندگان	توافقی	کارگران ساختمانی
مرد و زن								
..... ۱۳۸۴	۳۴۴۶	۱۲۲۱۴	۱۶۵۹	۵۹۱۷	۱۹۱۷۲۶	۱۱۸۹
..... ۱۳۸۵	۳۰۴۷	۱۱۵۳۲	۱۳۹۴	۸۲۹۳	۱۹۰۳۱۱	۴۸۲۰
..... ۱۳۸۶	۳۴۹۹	۱۱۱۵۸	۱۴۳۳	۸۶۹۵	۲۰۱۹۴۳	۶۳۹۹
..... ۱۳۸۷	۴۲۱۹	۱۱۸۴۰	۱۶۵۹	۱۰۷۷۷	۲۱۵۶۵۰	۵۴۹۲	۴۷۳۸	...
..... ۱۳۸۸	۷۷۸۵	۱۲۱۲۰	۲۲۶۰	۱۲۱۵۹	۲۲۲۲۳۵	۷۹۸۵	۵۳۵۵	...
..... ۱۳۸۹	۹۷۴۹	۱۲۶۰۷	۱۹۹۹	۱۵۳۳۳	۲۲۲۳۰۵	۱۱۶۳۸	۶۲۸۷	۷۲۳۵
..... ۱۳۹۰	۱۰۸۴۰	۱۹۷۴۰	۲۰۳۷	۱۹۵۸۶	۲۳۳۱۶۲	۲۱۰۸۴	۵۱۴۳	۱۹۱۸۹
مرد								
..... ۱۳۸۴	۳۲۰۱	۱۱۹۲۱	۱۲۷۵	۵۹۱۷	۱۶۴۸۸۴	۱۶۱
..... ۱۳۸۵	۲۸۰۳	۱۱۲۵۲	۱۰۷۳	۸۲۹۳	۱۶۳۶۶۷	۶۵۰
..... ۱۳۸۶	۳۲۲۷	۱۰۸۳۶	۱۰۷۰	۸۶۹۵	۱۸۰۷۹۳	۶۷۸
..... ۱۳۸۷	۳۹۶۹	۱۰۶۵۱	۱۴۰۳	۱۰۷۶۴	۱۸۳۳۰۳	۴۶۸	۴۶۵۸	...
..... ۱۳۸۸	۷۴۰۹	۱۰۲۶۷	۱۷۵۸	۱۲۱۳۱	۱۸۵۰۰۲	۷۴۵	۵۲۷۱	...
..... ۱۳۸۹	۹۳۸۳	۱۰۶۷۹	۱۵۰۱	۱۵۲۸۷	۱۸۲۲۹۰	۱۰۴۰۳	۵۶۵۱	۷۲۳۵
..... ۱۳۹۰	۱۰۴۶۶	۱۰۸۶۲	۱۴۹۲	۱۹۵۰۰	۱۹۲۱۳۰	۲۶۶۷	۴۷۰۰	۱۹۱۸۹
زن								
..... ۱۳۸۴	۲۴۵	۲۹۳	۳۸۴	۰	۲۶۸۴۲	۱۰۲۸
..... ۱۳۸۵	۲۴۴	۲۸۰	۳۲۱	۰	۲۶۶۴۴	۴۱۷۰
..... ۱۳۸۶	۲۷۲	۳۲۲	۳۶۳	۰	۲۱۱۵۰	۵۷۲۱
..... ۱۳۸۷	۲۵۰	۱۱۸۹	۲۵۶	۱۳	۳۲۳۴۷	۵۰۲۴	۸۰	...
..... ۱۳۸۸	۳۷۶	۱۸۵۳	۵۰۲	۲۸	۳۷۲۳۳	۷۲۴۰	۸۴	...
..... ۱۳۸۹	۳۶۶	۱۹۲۸	۴۹۸	۴۶	۴۰۰۱۵	۱۲۳۵	۶۳۶	...
..... ۱۳۹۰	۳۷۴	۸۸۷۸	۵۴۵	۸۶	۴۱۰۳۲	۱۸۴۱۷	۴۴۳	...

— بیمه شدگان نویسنده با مشاغل آزاد اعلام نگردیده است.

مأخذ- اداره کل تأمین اجتماعی استان کرمان

سالنامه آماری استان کرمان _ ۱۳۹۰ — ۱۴ - بهزیستی و تأمین اجتماعی

۱۴-۲۱- بیمه شدگان اصلی زیرپوشش اداره کل تأمین اجتماعی برحسب نوع بیمه و شهرستان : سال ۱۳۹۰

شهرستان	اختیاری	حرف و مشاغل آزاد	بیکاری	رانندگان	اجباری	بافندگان و نویسندگان	توافقی	کارگران ساختمانی
کل استان	۱۰۸۴۰	۱۹۷۴۰	۲۰۳۷	۱۹۵۸۶	۲۳۳۱۶۲	۲۱۰۸۴	۵۱۴۳	۱۹۱۸۹
ارزوئیه	۱۷	۷۳۳	۱	۳۵	۲۳۹۶	۱۵۵	۱۳۶	۷۶
انار	۳۷۷	۲۸۳	۳۴	۱۴۷	۳۷۹۹	۴۰۲	۲۳۶	۴۵۶
بافت	۲۴۲	۷۹۵	۲۸	۶۹۶	۵۳۶۵	۱۱۵۶	۲۱۹	۱۰۹۵
بردسیر	۲۰۰	۵۶۶	۵۶	۱۱۱۵	۳۷۷۴	۴۰۸	۵۴۱	۱۱۰۶
بم	۳۸۲	۱۷۵۲	۱۸۵	۱۰۵۸	۱۴۰۷۶	۹۴	۱۹۷	۹۸۵
جیرفت	۵۷۶	۱۶۳۱	۶۵	۸۳۲	۱۱۴۱۰	۴۱۲	۱۴۱	۱۳۴۲
رابر
راور	۸۷	۴۱۲	۲۴	۲۰۰	۴۲۷۰	۱۰۶۷	۶۶	۴۰۸
رفسنجان	۱۴۱۶	۱۳۶۰	۱۸۰	۱۵۹۱	۳۲۹۱۳	۱۷۶۸	۱۵۹	۲۶۰۱
رودبار جنوب
ریگان
زرند	۶۵۱	۷۲۶	۵۸	۵۹۶	۱۳۹۲۵	۱۰۸۶	۲۰۳	۱۰۰۵
سیرجان	۱۷۷۸	۱۶۲۷	۴۰۶	۴۶۱۳	۲۵۷۵۷	۴۷۰۷	۴۲۴	۳۸۷۵
شهر بابک ...	۲۰۲	۵۰۴	۳۱	۴۲۴	۸۲۸۲	۸۹۵	۷۲	۸۰۳
عنبرآباد
فاریاب
فهرج
قلعه گنج
کرمان	۴۷۹۴	۷۶۰۷	۹۰۴	۷۹۸۲	۹۲۵۱۳	۸۴۴۰	۲۰۴۱	۴۸۵۱
کوهبنان	۴۷	۷۴	۷	۵۸	۳۸۸۶	۱۵۲	۱۰۶	۴۸۶
کهنوج	۶۱	۱۲۶۶	۳۸	۲۰۴	۷۷۱۴	۳۰۰	۵۲۴	۹۵
منوجان	۱۰	۴۰۴	۲۰	۳۵	۳۰۸۲	۴۲	۷۸	۵
نرماشیر

- اطلاعات شهرستانهای انار، رابر، ارزوئیه، عنبرآباد، ریگان، فهرج، نرماشیر، رودبار جنوب، قلعه گنج، منوجان، فاریاب و کوهبنان به ترتیب در شهرستانهای رفسنجان، بافت، جیرفت، بم، کهنوج، زرند لحاظ گردیده است. مأخذ- اداره کل تأمین اجتماعی استان کرمان

۱۴ - بهزیستی و تأمین اجتماعی - سالنامه آماری استان کرمان - ۱۳۹۰

۱۴-۲۲- بیمه شدگان آسیب دیده ناشی از کار زیر پوشش اداره کل تأمین اجتماعی بر حسب فعالیت محل کار

۱۳۹۰	۱۳۸۹	۱۳۸۸	فعالیت و سال
۳۹۵	۳۹۸	۴۲۲	جمع
۰	۳	۴	کشاورزی، جنگلداری، شکار، صید ماهی و فعالیتهای مربوط ...
۹۳	۱۵۴	۱۳۳	استخراج معدن
۳	۸	۳	صنایع مواد غذایی و دخانیات
۱۶	۴	۱۰	صنایع نساجی، ساختن البسه، کفش و وسایل پوشش
۱	۶	۱	صنایع چوب، چوب پنبه، میل، کاغذ، چاپ چرم و ساختن اشیای مربوط
۳۳	۲۶	۲۷	صنایع محصولات شیمیایی، اشیای کائوچویی و محصولات مشتق از زغال سنگ
۵۷	۴۰	۶۰	صنایع فلزات اساسی، محصولات فلزی، ماشین های الکتریکی و غیر الکتریکی
۰	۱	۳	سایر صنایع
۵۳	۳۶	۴۷	ساختمان
۶	۳	۱	برق، آب، گاز، خدمات ماشینی و آتش نشانی
۴	۱	۲	تجارت، بانک، بیمه، مستغلات و امور مربوط به آنها
۱	۲	۵	حمل و نقل، انبارداری و ارتباطات
۱۲	۱۵	۲۴	خدمات
۲۵	۱۶	۱۹	فعالیت های طبقه بندی نشده
۹۱	۸۳	۸۳	اظهار نشده ^(۱)

(۱) شامل فعالیت های پیمانکاری می باشد .

مأخذ- اداره کل تأمین اجتماعی استان کرمان

سالنامه آماری استان کرمان _ ۱۳۹۰ — ۱۴ - بهزیستی و تأمین اجتماعی

۲۳-۱۴ - کمک های نقدی و غرامتهای پرداخت شده به بیمه شدگان زیر پوشش اداره کل تأمین اجتماعی (مورد-هزارریال)

سال	جمع		کمک هزینه ازدواج		غرامت دستمزد ایام بارداری	
	تعداد	مبلغ	تعداد	مبلغ	تعداد	مبلغ
..... ۱۳۸۴	۱۱۲۵۵	۳۹۶۵۷۰۰۰	۱۶۶۶	۲۳۸۱۰۰۰	۱۲۸۳	۲۸۷۲۰۰۰
..... ۱۳۸۵	۱۳۷۷۳	۵۴۱۱۶۰۰۰	۱۹۷۷	۳۵۱۲۰۰۰	۱۳۹۰	۴۲۱۹۰۰۰
..... ۱۳۸۶	۱۴۴۷۴	۷۴۳۲۹۰۰۰	۲۲۹۴	۵۰۰۷۰۰۰	۱۹۰۱	۶۷۸۰۰۰۰
..... ۱۳۸۷	۱۷۵۷۶	۱۱۵۵۸۵۰۰۰	۲۴۲۲	۶۷۵۱۰۰۰	۳۴۱۰	۱۴۶۰۴۰۰۰
..... ۱۳۸۸	۱۸۹۸۳	۱۵۱۱۶۷۰۰۰	۲۶۷۵	۸۷۷۴۰۰۰	۴۰۰۷	۱۸۹۸۱۰۰۰
..... ۱۳۸۹	۱۹۴۵۲	۱۷۷۲۹۲۰۰۰	۲۷۹۰	۱۰۲۴۳۰۰۰	۴۲۲۰	۲۳۱۱۳۰۰۰
..... ۱۳۹۰	۱۹۶۵۷	۲۱۴۱۰۹۴۶۳	۲۸۴۷	۱۲۴۲۹۶۴۲	۴۵۹۶	۳۳۶۶۵۰۹۷

سال	غرامت نقص عضو		غرامت دستمزد ایام بیماری				مبلغ نقدی مقرر ایام بیکاری	کمک های نقدی مربوط به سایر موارد
	تعداد	مبلغ	ناشی از کار		ناشی از موارد دیگر			
			تعداد	مبلغ	تعداد	مبلغ		
..... ۱۳۸۴	۱۱	۵۱۰۰۰	۱۱۰۵	۱۳۳۱۰۰۰	۷۱۹۰	۷۲۱۵۰۰۰	۲۲۹۲۳۰۰۰	۲۸۸۴۰۰۰
..... ۱۳۸۵	۱۸	۱۰۰۰۰۰	۶۰۱	۹۷۵۰۰۰	۹۷۸۷	۱۲۹۵۲۰۰۰	۲۹۱۸۹۰۰۰	۳۱۶۹۰۰۰
..... ۱۳۸۶	۱۹	۱۷۳۰۰۰	۶۱۵	۱۰۶۰۰۰۰	۹۶۴۵	۱۶۹۹۲۰۰۰	۴۰۴۹۷۰۰۰	۳۸۲۰۰۰۰
..... ۱۳۸۷	۹	۳۰۶۰۰۰	۶۴۹	۱۳۴۱۰۰۰	۱۱۰۸۶	۲۱۱۵۰۰۰۰	۶۶۶۰۰۰۰۰	۴۸۳۳۰۰۰
..... ۱۳۸۸	۲۲	۳۳۲۰۰۰	۷۱۳	۱۶۳۵۰۰۰	۱۱۵۶۶	۲۵۷۰۵۰۰۰	۸۹۵۷۷۰۰۰	۶۱۶۳۰۰۰
..... ۱۳۸۹	۱۹	۲۵۶۰۰۰	۶۲۸	۱۹۸۲۰۰۰	۱۱۷۹۵	۳۰۲۷۵۰۰۰	۱۰۴۹۸۵۰۰۰	۶۴۳۸۰۰۰
..... ۱۳۹۰	۳۰	۳۴۶۱۷۳	۶۴۷	۲۳۱۰۷۷۴	۱۱۵۳۷	۳۶۸۱۷۰۹۵	۱۲۲۰۳۲۱۷۱	۶۴۳۸۵۱۱

مأخذ- اداره کل تأمین اجتماعی استان کرمان

۱۴ - بهزیستی و تأمین اجتماعی - سالنامه آماری استان کرمان - ۱۳۹۰

۲۴-۱۴ - مستمری بگیران زیر پوشش اداره کل تأمین اجتماعی و مبلغ پرداختی به آنها (میلیون ریال)

بازنشستگان		جمع		سال و شهرستان
مبلغ	تعداد	مبلغ	تعداد	
۲۲۹۱۱۷	۱۴۷۷۰	۴۱۴۶۴۶	۲۹۵۶۹ ۱۳۸۳
۳۱۷۲۵۲	۱۶۰۷۳	۶۹۸۲۲۹	۳۳۵۸۶ ۱۳۸۴
۴۲۴۷۷۵	۱۷۶۴۷	۸۹۳۲۵۵	۳۳۸۷۷ ۱۳۸۵
۵۷۶۸۱۷	۱۸۷۰۰	۱۱۸۱۱۷۱	۳۵۸۰۷ ۱۳۸۶
۷۵۷۵۵۸	۲۰۷۰۰	۱۵۳۱۷۲۸	۳۸۲۸۱ ۱۳۸۷
۱۰۰۸۵۸۰	۲۳۴۰۰	۱۹۶۶۸۶۷	۴۱۱۳۴ ۱۳۸۸
۱۲۷۴۳۷۹	۲۵۵۸۴	۲۴۲۷۱۸۲	۴۲۷۸۹ ۱۳۸۹
۱۵۶۱۵۴۶	۲۷۴۷۷	۲۸۸۵۵۸۰	۴۸۵۳۳ ۱۳۹۰
۲۳۶۵۸	۳۵۳	۳۶۲۶۲	۵۱۳ ارزوئیه
۱۶۸۸۰	۴۶۴	۳۳۹۰۳	۷۳۱ انار
۳۷۸۶۶	۸۳۹	۷۴۶۷۵	۱۴۲۷ بافت
۴۷۸۷۵	۷۵۱	۷۷۴۱۸	۱۳۳۶ بردسیر
۵۰۵۴۲	۱۲۷۱	۱۲۹۳۷۲	۲۷۳۵ بم
۵۹۰۵۵	۱۳۱۹	۱۲۱۱۴۹	۲۴۲۰ جیرفت
... رابر
۱۸۱۶۹	۴۲۷	۳۸۰۴۳	۷۷۵ راور
۲۹۱۳۷۵	۴۲۰۳	۴۴۳۲۱۵	۶۴۷۹ رفسنجان
... رودبار جنوب
... ریگان
۸۹۷۲۰	۱۸۲۹	۱۷۹۵۹۲	۳۲۸۸ زرنند
۱۷۳۰۴۷	۲۹۷۸	۳۵۸۳۴۱	۵۳۵۵ سیرجان
۴۴۳۱۳	۵۸۳	۷۰۱۰۶	۹۸۰ شهر بابک
... عنبرآباد
... فاریاب
... فهرج
... قلعه گنج
۶۵۳۹۸۱	۱۱۴۳۱	۱۲۱۵۴۰۳	۲۰۵۸۵ کرمان
۲۳۵۹۴	۴۷۷	۴۸۷۹۱	۸۷۴ کوهبنان
۱۳۴۷۵	۲۹۹	۳۴۱۸۹	۶۸۳ کهنوچ
۱۷۹۹۶	۲۵۳	۲۵۱۲۱	۳۵۲ منوجان
... نرماشیر

سالنامه آماری استان کرمان _ ۱۳۹۰ — ۱۴ - بهزیستی و تأمین اجتماعی

۲۴-۱۴ - مستمری بگیران زیر پوشش اداره کل تأمین اجتماعی و مبلغ پرداختی به آنها (دنباله) (میلیون ریال)

سال و شهرستان	از کارافتادگان		بازماندگان مستمری بگیر		سایر پرداختی ها ^(۱)
	تعداد	مبلغ	تعداد	مبلغ	
..... ۱۳۸۴	۳۲۶۴	۴۹۱۹۷	۱۱۶۰۲	۱۸۵۴۷۶	۱۴۶۳۰۴
..... ۱۳۸۵	۳۳۱۴	۵۹۱۱۳	۱۲۹۱۶	۲۲۸۳۲۸	۱۸۱۰۳۹
..... ۱۳۸۶	۳۳۰۴	۷۷۰۸۰	۱۳۸۰۳	۳۲۶۵۱۷	۲۰۰۷۵۷
..... ۱۳۸۷	۳۳۶۳	۸۷۸۳۶	۱۴۲۱۸	۳۹۱۴۰۹	۲۹۴۹۲۵
..... ۱۳۸۸	۳۴۹۷	۱۰۷۶۲۴	۱۴۲۳۷	۵۰۴۹۷۰	۳۴۵۶۹۳
..... ۱۳۸۹	۳۴۵۴	۱۲۲۷۴۱	۱۳۷۵۱	۶۰۱۶۸۸	۴۲۸۳۷۴
..... ۱۳۹۰	۳۴۷۸	۱۲۹۲۸۸	۱۷۵۷۸	۷۰۶۶۶۴	۴۸۸۰۸۲
..... ارزوئیه	۷	۲۸۹	۱۵۳	۶۵۷۹	۵۷۳۶
..... انار	۳۴	۱۳۲۰	۲۳۳	۹۳۰۸	۶۳۹۵
..... بافت	۷۹	۳۱۵۴	۵۰۹	۲۰۳۴۵	۱۳۳۱۰
..... بردسیر	۸۸	۳۴۰۴	۴۹۷	۲۰۵۲۶	۵۶۱۳
..... بم	۱۵۶	۵۴۱۷	۱۳۰۸	۵۰۷۱۵	۲۲۶۹۸
..... جیرفت	۱۱۵	۴۳۸۰	۹۸۶	۳۶۹۰۳	۲۰۸۱۱
..... رابرت
..... راور	۵۳	۱۹۹۶	۲۹۵	۱۱۱۸۸	۶۶۹۰
..... رفسنجان	۳۲۰	۱۲۶۳۶	۱۹۵۶	۷۹۴۵۰	۵۹۷۵۴
..... رودبار جنوب
..... ریگان
..... زرنند	۱۹۱	۹۴۳	۱۲۶۸	۵۱۹۰۷	۳۷۰۲۲
..... سیرجان	۳۴۸	۱۲۹۱۵	۲۰۲۹	۸۱۸۴۱	۹۰۵۳۸
..... شهر بابک	۴۳	۱۴۵۰	۳۵۴	۱۴۹۴۷	۹۳۹۶
..... عنبرآباد
..... فاریاب
..... فهرج
..... قلعه گنج
..... کرمان	۱۹۴۵	۷۷۹۹۰	۷۲۰۹	۲۹۲۶۱۹	۱۹۰۸۱۳
..... کوهبنان	۵۱	۱۸۶۱	۳۴۶	۱۳۴۰۴	۹۹۳۲
..... کهنوچ	۳۳	۱۱۳۳	۳۵۱	۱۳۷۸۶	۵۷۹۵
..... منوجان	۱۵	۴۰۰	۸۴	۳۱۴۶	۳۵۷۹
..... نماشیر

(۱) شامل هزینه اولاد، عائله مندی، عیدی، بن مستمری بگیران و ... می باشد. - اطلاعات شهرستانهای انار، رابرت، ارزوئیه

، عنبرآباد، ریگان، فهرج، نماشیر، رودبار جنوب، قلعه گنج، منوجان، فاریاب و کوهبنان به ترتیب در شهرستانهای

رفسنجان، بافت، جیرفت، بم، کهنوچ، زرنند لحاظ گردیده است. مأخذ - اداره کل تأمین اجتماعی استان کرمان

۱۴ - بهزیستی و تأمین اجتماعی - سالنامه آماری استان کرمان - ۱۳۹۰

۲۵-۱۴ - بیمه شدگان (اصلی و تبعی) خدمات تحت پوشش اداره کل خدمات درمانی استان

سال و شهرستان	جمع	دولتی	حرف و مشاغل آزاد (خویش فرمایان) ^(۱)	روستایی و عشایر	شهری زیر بیست هزار نفر	سایر اقشار ^(۳)
.....۱۳۸۳	۱۵۹۴۲۳۴	۲۵۷۰۸۶	۱۶۷۳۹۷	۱۱۲۳۷۰	×	۴۵۹۸۱
..... ۱۳۸۴	۱۳۸۷۱۷۲	۲۵۹۱۳۱	۱۷۳۷۳۱	۸۱۵۰۵۶	۹۲۹۹۴	۴۶۲۷۰
..... ۱۳۸۵	۱۵۹۱۳۹۸	۲۵۱۶۰۵	۱۶۶۴۲۶	۱۱۱۳۸۱۴	...	۵۹۵۵۳
..... ۱۳۸۶	۱۶۷۷۱۹۶	۲۵۲۲۸۹	۱۷۲۷۵۲	۱۱۸۹۶۰۲	...	۶۲۵۵۳
..... ۱۳۸۷	۱۶۵۰۳۷۴	۲۳۷۸۱۱	۱۳۲۷۷۵	۱۲۲۲۲۷۴	...	۵۷۵۱۴
.....۱۳۸۸	۱۷۱۷۱۰۷	۲۴۷۵۱۵	۱۵۵۳۸۷	۱۲۵۶۲۸۲	...	۵۷۹۲۳
.....۱۳۸۹	۱۶۷۴۵۳۳	۲۴۴۷۵۱	۹۲۱۱۴	۱۲۷۸۵۷۹	...	۵۹۰۸۹
.....۱۳۹۰	۱۷۲۲۰۲۷	۲۴۵۲۱۴	۱۱۷۱۸۶	۱۳۰۰۴۸۳	...	۵۹۱۴۴
... ارزوئیه
... انار
... یافت ...	۱۲۷۱۹۵	۱۳۸۵۱	۳۳۲۳	۱۰۷۸۸۴	...	۳۱۳۷
... بردسیر ...	۵۱۷۱۰	۵۰۰۷	۱۸۹۲	۴۲۵۵۲	...	۲۲۵۹
... بم ...	۲۳۳۷۳۸	۲۲۳۱۸	۷۸۷۴	۱۹۸۳۷۶	...	۵۱۷۰
... جیرفت ...	۲۵۳۶۸۷	۲۵۵۹۴	۷۶۹۹	۲۱۵۲۰۹	...	۵۱۸۵
... رابر
... راور ...	۱۷۴۷۸	۲۷۷۳	۱۹۲۰	۱۱۴۴۸	...	۱۳۳۷
... رفسنجان ...	۱۶۵۵۷۲	۲۶۲۳۲	۱۷۸۲۶	۱۱۵۷۶۲	...	۵۷۵۲
... رودبار جنوب
... ریگان
... زرنند ...	۷۸۹۱۶	۱۲۸۴۲	۴۸۲۰	۵۸۰۸۴	...	۳۱۷۰
... سیرجان ...	۱۲۶۲۳۸	۱۹۸۸۱	۱۰۴۰۷	۸۹۰۳۵	...	۶۹۱۵
... شهر بابک ...	۳۸۱۱۸	۱۰۲۰۶	۲۹۲۴	۲۳۴۶۵	...	۲۲۲۳
... عنبرآباد
... فاریاب
... فهرج
... قلعه گنج
... کرمان ...	۳۰۲۶۰۱	۹۴۰۱۳	۵۵۷۵۹	۱۳۳۶۰۸	...	۲۰۲۲۱
... کوهینان
... کهنوج ...	۳۲۶۰۷۴	۱۲۴۹۷	۳۷۴۲	۳۰۶۰۶۰	...	۳۷۷۵
... منوجان
... نماشیر

(۱) شامل خویش فرمایان دارای دفترچه و خویش فرمایان بستری شهری می باشد .

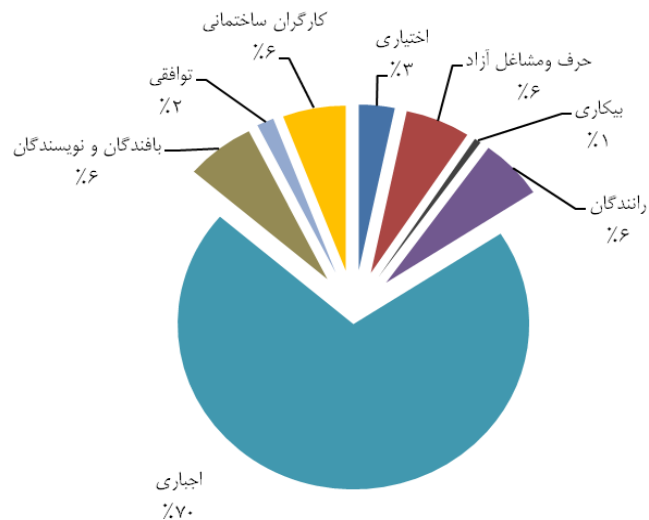
(۲) جمعیت شهرهای زیر بیست هزار نفر از سال های ۱۳۸۵ ، در ستون مربوط به روستایی و عشایر لحاظ شده است

(۳) شامل جانبازان، آزادگان، خانوارهای معظم شهدا، روحانیون، طلاب حوزه های علمیه و دانشجویان می باشد .

مأخذ - اداره کل بیمه خدمات درمانی استان کرمان

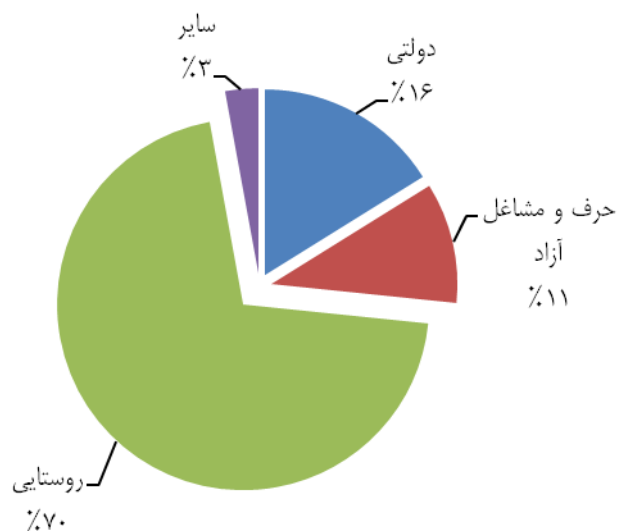
سالنامه آماری استان کرمان _ ۱۳۹۰ — ۱۴ - بهزیستی و تأمین اجتماعی

۱۴-۲- بیمه شدگان اصلی تحت پوشش سازمان تأمین اجتماعی
برحسب نوع بیمه در پایان سال ۱۳۹۰



مبناجدول ۱۴-۲۱

۱۴-۳- بیمه شدگان اصلی و تبعی تحت پوشش سازمان
بیمه خدمات درمانی برحسب نوع بیمه در پایان سال ۱۳۹۰



مبناجدول ۱۴-۲۵

۱۴ - بهزیستی و تأمین اجتماعی - سالنامه آماری استان کرمان - ۱۳۹۰

۱۴-۲۶ - مشترکین حقوق بگیر صندوق های بازنشستگی کشوری برحسب سال برقراری حکم ونوع در پایان سال (نفر)

سال	جمع	بازنشستگان	از کارافتادگان	شاغلان فوت شده	بازنشستگان فوت شده
قبل از ۱۳۶۵	۲۴۵۳	۱۶۷۶	۳۴	۳۸۱	۳۶۲
..... ۱۳۶۵-۱۳۶۹	۲۳۵۴	۱۲۱۲	۳۴	۵۷۶	۵۳۲
..... ۱۳۷۰-۱۳۷۵	۵۹۳۱	۳۸۹۱	۹۵	۱۰۲۵	۹۲۰
..... ۱۳۸۵	۲۴۵۸۴	۱۹۴۰۷	۲۸۶	۲۳۸۲	۲۵۰۹
..... ۱۳۸۶	۲۷۶۸۱	۲۲۱۵۴	۳۰۸	۲۴۷۴	۲۷۴۵
..... ۱۳۸۷	۳۲۲۰۹	۲۶۳۸۷	۳۱۴	۲۵۵۳	۲۹۵۵
..... ۱۳۸۸	۳۶۰۸۳	۲۹۹۳۸	۳۲۳	۲۶۰۹	۳۲۱۳
..... ۱۳۸۹	۳۷۳۸۶	۳۰۹۱۲	۳۳۷	۲۶۶۲	۳۴۷۵
..... ۱۳۹۰	۳۸۸۰۱	۳۱۹۸۲	۳۵۸	۲۷۲۴	۳۷۳۷

- اطلاعات سالهای گذشته توسط سازمان بازنشستگی کشوری مورد بازنگری قرار گرفته است.

مأخذ- سازمان بازنشستگی کشوری - مدیریت استان کرمان